



ÅRSREGNSKAPET FOR REGNSKAPSÅRET 2024 - GENERELL INFORMASJON

Enheten

Organisasjonsnummer: 917 384 894
Organisasjonsform: Aksjeselskap
Foretaksnavn: PANAMAX MUSIC AS
Forretningsadresse: Sleiverudåsen 94
1354 BÆRUMS VERK

Regnskapsår

Årsregnskapets periode: 01.01.2024 - 31.12.2024

Konsern

Morselskap i konsern: Nei

Regnskapsregler

Regler for små foretak benyttet: Ja
Benyttet ved utarbeidelsen av årsregnskapet til selskapet: Regnskapslovens alminnelige regler

Årsregnskapet fastsatt av kompetent organ

Bekreftet av representant for selskapet: Kolacz Piotr Pawel
Dato for fastsettelse av årsregnskapet: 31.07.2025

Grunnlag for avgivelse

År 2024: Årsregnskapet er elektronisk innlevert
År 2023: Tall er hentet fra elektronisk innlevert årsregnskap fra 2024

Det er ikke krav til at årsregnskapet m.v. som sendes til Regnskapsregisteret er undertegnet. Kontrollen på at dette er utført ligger hos revisor/enhetens øverste organ. Sikkerheten ivaretas ved at innsender har rolle/rettighet for innsending av årsregnskapet via Altinn, og ved at det bekreftes at årsregnskapet er fastsatt av kompetent organ.

Brønnøysundregistrene, 26.08.2025



Resultatregnskap

| Beløp i: NOK | Note | 2024 | 2023 |
|---|------|-----------------|----------------|
| RESULTATREGNSKAP | | | |
| Inntekter | | | |
| Salgsinntekt | | 116 498 | |
| Annen driftsinntekt | | 832 | 2 498 |
| Sum inntekter | | 117 330 | 2 498 |
| Kostnader | | | |
| Avskrivning av driftsmidler og immaterielle eiendeler | | | 8 300 |
| Annen driftskostnad | 1 | 48 807 | 60 048 |
| Sum kostnader | | 48 807 | 68 348 |
| Driftsresultat | | 68 523 | -65 850 |
| Finansinntekter og finanskostnader | | | |
| Annen renteinntekt | | 4 | 14 |
| Annen finansinntekt | | 28 014 | 3 190 |
| Verdiøkning markedsbaserte omløpsmidler | | 7 380 | 87 853 |
| Reversering av verdjustering | | -209 571 | -68 950 |
| Sum finansinntekter | | -174 174 | 22 108 |
| Nedskrivning av finansielle eiendeler | | 406 468 | 634 277 |
| Reversering nedskr. fin.oml. | | -634 277 | -746 957 |
| Nedskrivning av andre finansielle anleggsmidler | | 49 878 | |
| Annen rentekostnad | | 404 | 171 |
| Annen finanskostnad | | 577 454 | 139 980 |
| Sum finanskostnader | | 399 928 | 27 471 |
| Netto finans | | -574 101 | -5 363 |
| Resultat før skattekostnad | | -505 578 | -71 214 |
| Skattekostnad på resultat | 2 | 20 123 | -15 027 |
| Årsresultat | | -525 701 | -56 187 |
| Årsresultat etter minoritetsinteresser | | -525 701 | -56 186 |



Resultatregnskap

| Beløp i: NOK | Note | 2024 | 2023 |
|--|-------------|-----------------|----------------|
| Totalresultat | | -525 701 | -56 186 |
| Overføringer og disponeringer | | | |
| Overført fra annen egenkapital | | -525 701 | -56 187 |
| Sum overføringer og disponeringer | | -525 701 | -56 187 |



Balanse

| Beløp i: NOK | Note | 2024 | 2023 |
|---|------|------------------|------------------|
| BALANSE - EIENDELER | | | |
| Anleggsmidler | | | |
| Immaterielle eiendeler | | | |
| Utsatt skattefordel | | 650 | 20 773 |
| Sum immaterielle eiendeler | | 650 | 20 773 |
| Finansielle anleggsmidler | | | |
| Lån til tilknyttet selskap og felles kontrollert virksomhet | | 20 000 | |
| Investeringer i aksjer og andeler | | 252 273 | 252 273 |
| Andre langsiktige fordringer | | 117 632 | 117 632 |
| Sum finansielle anleggsmidler | | 389 905 | 369 905 |
| Sum anleggsmidler | | 390 555 | 390 678 |
| Omløpsmidler | | | |
| Varer | | | |
| Fordringer | | | |
| Kundefordringer | | 116 498 | |
| Andre kortsiktige fordringer | | 75 000 | |
| Sum fordringer | | 191 498 | |
| Investeringer | | | |
| Aksjer og andeler i foretak i samme konsern | 3 | 676 958 | 1 242 227 |
| Markedsbaserte aksjer | 3 | 128 360 | 308 356 |
| Andre markedsbaserte finansielle instrumenter | 3 | | |
| Andre finansielle instrumenter | | 27 402 | |
| Sum investeringer | | 832 720 | 1 550 583 |
| Bankinnskudd, kontanter og lignende | | | |
| Bankinnskudd, kontanter o.l. | | 27 625 | 27 687 |
| Sum bankinnskudd, kontanter og lignende | | 27 625 | 27 687 |
| Sum omløpsmidler | | 1 051 842 | 1 578 271 |
| SUM EIENDELER | | 1 442 397 | 1 968 948 |



Balanse

| Beløp i: NOK | Note | 2024 | 2023 |
|---------------------------------------|------|------------------|------------------|
| BALANSE - EGENKAPITAL OG GJELD | | | |
| Egenkapital | | | |
| Innskutt egenkapital | | | |
| Aksjekapital | 4 | 30 000 | 30 000 |
| Beholdning av egne aksjer | 4 | | |
| Sum innskutt egenkapital | | 30 000 | 30 000 |
| Opptjent egenkapital | | | |
| Annen egenkapital | | 1 391 597 | 1 917 298 |
| Sum opptjent egenkapital | | 1 391 597 | 1 917 298 |
| Sum egenkapital | 5 | 1 421 597 | 1 947 298 |
| Sum langsiktig gjeld | | 0 | 0 |
| Kortsiktig gjeld | | | |
| Leverandørgjeld | | | 850 |
| Annen kortsiktig gjeld | | 20 800 | 20 800 |
| Sum kortsiktig gjeld | | 20 800 | 21 650 |
| Sum gjeld | | 20 800 | 21 650 |
| SUM EGENKAPITAL OG GJELD | | 1 442 397 | 1 968 948 |



Brønnøysundregistrene

ÅRSREGNSKAP FOR REGNSKAPSÅRET 2024 - GENERELL INFORMASJON

Journalnummer: 2025 750875

Enheten

Organisasjonsnummer: 917 384 894
Organisasjonsform: Aksjeselskap
Foretaksnavn: PANAMAX MUSIC AS
Forretningsadresse: Sleiverudåsen 94
1354 BÆRUMS VERK

Regnskapsår

Årsregnskapets periode: 01.01.2024 - 31.12.2024

Konsern

Morselskap i konsern: Nei

Regnskapsregler

Regler for små foretak benyttet: Ja
Benyttet ved utarbeidelsen av
årsregnskapet til selskapet: Regnskapslovens alminnelige regler

Årsregnskapet fastsatt av kompetent organ

Bekreftet av representant for selskapet: Kolacz Piotr Pawel
Dato for fastsettelse av årsregnskapet: 31.07.2025

Revisjon

Selskapet har besluttet at årsregnskapet
ikke skal revideres: Ja
Årsregnskapet er utarbeidet av ekstern
autorisert regnskapsfører: Ja
Ekstern autorisert regnskapsfører har i
løpet av regnskapsåret bistått ved den
løpende regnskapsføringen eller utført
andre tjenester for selskapet enn å
utarbeide årsregnskapet: Ja

Grunnlag for avgivelse

År 2024: Årsregnskap er elektronisk innlevert.
År 2023: Tall er hentet fra elektronisk innlevert årsregnskap fra 2024.

Det er ikke krav til at årsregnskapet m.v. som sendes til Regnskapsregisteret er undertegnet. Kontrollen på at dette er utført ligger hos revisor/enhetens øverste organ. Sikkerheten ivaretas ved at innsender har rolle/rettighet for innsending av årsregnskapet via Altinn, og ved at det bekreftes at årsregnskapet er fastsatt av kompetent organ.

Brønnøysundregistrene, 25.08.2025

Brønnøysundregistrene
Postadresse: Postboks 900, 8910 Brønnøysund
Telefon: 75 00 75 00
E-post: firmapost@brreg.no Internett: www.brreg.no
Organisasjonsnummer: 974 760 673



Organisasjonsnr: 917 384 894
PANAMAX MUSIC AS

RESULTATREGNSKAP

| Beløp i: NOK | Note | 2024 | 2023 |
|---|------|-----------------|----------------|
| RESULTATREGNSKAP | | | |
| Inntekter | | | |
| Salgsinntekt | | 116 498 | |
| Annen driftsinntekt | | 832 | 2 498 |
| Sum inntekter | | 117 330 | 2 498 |
| Kostnader | | | |
| Avskrivning av driftsmidler og immaterielle eiendeler | | | 8 300 |
| Annen driftskostnad | 1 | 48 807 | 60 048 |
| Sum kostnader | | 48 807 | 68 348 |
| Driftsresultat | | 68 523 | -65 850 |
| Finansinntekter og finanskostnader | | | |
| Annen renteinntekt | 4 | | 14 |
| Annen finansinntekt | | 28 014 | 3 190 |
| Verdiøkning markedsbaserte omløpsmidler | | 7 380 | 87 853 |
| Reversering av verdjustering | | -209 571 | -68 950 |
| Sum finansinntekter | | -174 174 | 22 108 |
| Nedskrivning av finansielle eiendeler | | 406 468 | 634 277 |
| Reversering nedskr. fin. oml. | | -634 277 | -746 957 |
| Nedskrivning av andre finansielle anleggsmidler | | 49 878 | |
| Annen rentekostnad | | 404 | 171 |
| Annen finanskostnad | | 577 454 | 139 980 |
| Sum finanskostnader | | 399 928 | 27 471 |
| Netto finans | | -574 101 | -5 363 |
| Resultat før skattekostnad | | -505 578 | -71 214 |
| Skattekostnad på resultat | 2 | 20 123 | -15 027 |
| Årsresultat | | -525 701 | -56 187 |
| Årsresultat etter minoritetsinteresser | | -525 701 | -56 186 |
| Totalresultat | | -525 701 | -56 186 |
| Overføringer og disponeringer | | | |



| | | |
|--|-----------------|----------------|
| Overført fra annen egenkapital | -525 701 | -56 187 |
| Sum overføringer og disponeringer | -525 701 | -56 187 |



Organisasjonsnr: 917 384 894
PANAMAX MUSIC AS

BALANSE

| Beløp i: NOK | Note | 2024 | 2023 |
|---|------|------------------|------------------|
| BALANSE - EIENDELER | | | |
| Anleggsmidler | | | |
| Immaterielle eiendeler | | | |
| Utsatt skattefordel | | 650 | 20 773 |
| Sum immaterielle eiendeler | | 650 | 20 773 |
| Finansielle anleggsmidler | | | |
| Lån til tilknyttet selskap og felles kontrollert virksomhet | | 20 000 | |
| Investeringer i aksjer og andeler | | 252 273 | 252 273 |
| Andre langsiktige fordringer | | 117 632 | 117 632 |
| Sum finansielle anleggsmidler | | 389 905 | 369 905 |
| Sum anleggsmidler | | 390 555 | 390 678 |
| Omløpsmidler | | | |
| Varer | | | |
| Fordringer | | | |
| Kundefordringer | | 116 498 | |
| Andre kortsiktige fordringer | | 75 000 | |
| Sum fordringer | | 191 498 | |
| Investeringer | | | |
| Aksjer og andeler i foretak i samme konsern | 3 | 676 958 | 1 242 227 |
| Markedsbaserte aksjer | 3 | 128 360 | 308 356 |
| Andre markedsbaserte finansielle instrumenter | 3 | | |
| Andre finansielle instrumenter | | 27 402 | |
| Sum investeringer | | 832 720 | 1 550 583 |
| Bankinnskudd, kontanter og lignende | | | |
| Bankinnskudd, kontanter o. l. | | 27 625 | 27 687 |
| Sum bankinnskudd, kontanter og lignende | | 27 625 | 27 687 |
| Sum omløpsmidler | | 1 051 842 | 1 578 271 |
| SUM EIENDELER | | 1 442 397 | 1 968 948 |



BALANSE - EGENKAPITAL OG GJELD

Egenkapital

Innskutt egenkapital

| | | | |
|---------------------------------|---|---------------|---------------|
| Aksjekapital | 4 | 30 000 | 30 000 |
| Beholdning av egne aksjer | 4 | | |
| Sum innskutt egenkapital | | 30 000 | 30 000 |

Opptjent egenkapital

| | | | |
|---------------------------------|--|------------------|------------------|
| Annen egenkapital | | 1 391 597 | 1 917 298 |
| Sum opptjent egenkapital | | 1 391 597 | 1 917 298 |

| | | | |
|------------------------|----------|------------------|------------------|
| Sum egenkapital | 5 | 1 421 597 | 1 947 298 |
|------------------------|----------|------------------|------------------|

| | | | |
|-----------------------------|--|----------|----------|
| Sum langsiktig gjeld | | 0 | 0 |
|-----------------------------|--|----------|----------|

Kortsiktig gjeld

| | | | |
|-----------------------------|--|---------------|---------------|
| Leverandørgjeld | | | 850 |
| Annen kortsiktig gjeld | | 20 800 | 20 800 |
| Sum kortsiktig gjeld | | 20 800 | 21 650 |

| | | | |
|------------------|--|---------------|---------------|
| Sum gjeld | | 20 800 | 21 650 |
|------------------|--|---------------|---------------|

| | | | |
|---------------------------------|--|------------------|------------------|
| SUM EGENKAPITAL OG GJELD | | 1 442 397 | 1 968 948 |
|---------------------------------|--|------------------|------------------|



Organisasjonsnr: 917 384 894
PANAMAX MUSIC AS

NOTEOPPLYSNINGER - SELSKAP - alle poster oppgitt i hele tall

Note

Antall årsverk i regnskapsåret
0.00

| <u>Sum</u> | <u>Beløp</u> |
|------------|--------------|
|------------|--------------|

| | | |
|---------------------------------|----------------------------|----------------------------|
| <u>Balanseført verdi 31.12.</u> | <u>Varige driftsmidler</u> | <u>Immaterielle eiend.</u> |
|---------------------------------|----------------------------|----------------------------|

Konsernregnskap

Morselskapet sitt navn

Forretningskontor for morselskapet

Begrunnelse for at datterselskap er utelatt fra konsolideringen

| <u>Samlet beløp - tilknyttet selskap</u> | <u>Årets</u> | <u>Fjorårets</u> |
|--|--------------|------------------|
|--|--------------|------------------|

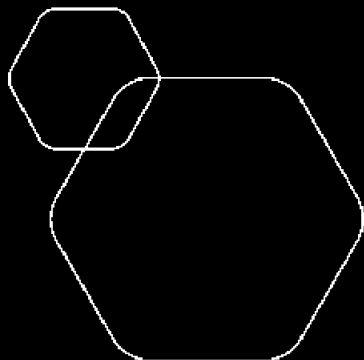

| | | |
|---|--------------|------------------|
| <u>Samlet beløp - foretak i samme konsern</u> | <u>Årets</u> | <u>Fjorårets</u> |
|---|--------------|------------------|

| | | |
|---|--------------|------------------|
| <u>Samlet beløp - foretak i samme konsern</u> | <u>Årets</u> | <u>Fjorårets</u> |
|---|--------------|------------------|

| | | |
|---|--------------|------------------|
| <u>Samlet beløp - felles kontrollert virksomhet</u> | <u>Årets</u> | <u>Fjorårets</u> |
|---|--------------|------------------|

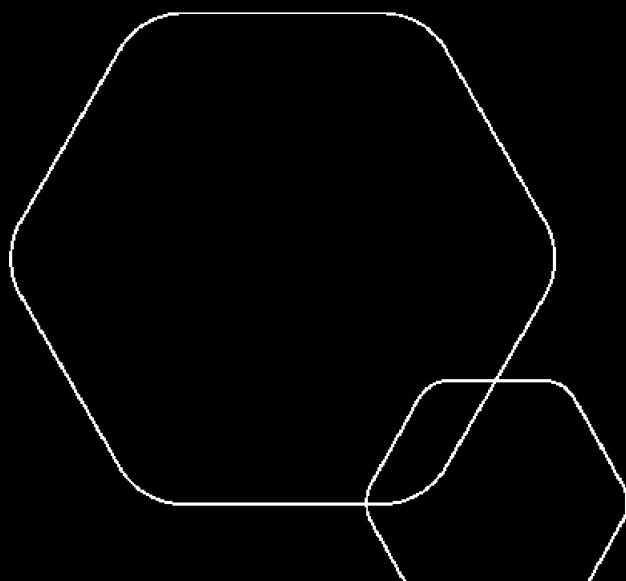
| <u>Pantstillelse</u> | <u>Beløp</u> |
|----------------------|--------------|
|----------------------|--------------|

| | | | |
|----------------------------------|---------------|------------------|-------------------------|
| <u>Beholdning av egne aksjer</u> | <u>Antall</u> | <u>Pålydende</u> | <u>Andel av aksjek.</u> |
|----------------------------------|---------------|------------------|-------------------------|



Årsregnskap 2024 Panamax Music AS

Resultatregnskap
Balanse
Noter til regnskapet



Org.nr.: 917 384 894



| Resultatregnskap | | | |
|---|-------------|-----------------|----------------|
| Panamax Music AS | | | |
| Driftsinntekter og driftskostnader | Note | 2024 | 2023 |
| Salgsinntekt | | 116 498 | 0 |
| Annen driftsinntekt | | 832 | 2 498 |
| Sum driftsinntekter | | 117 330 | 2 498 |
| Avskrivning av driftsmidler og immaterielle eiendeler | | 0 | 8 300 |
| Annen driftskostnad | 1 | 48 807 | 60 048 |
| Sum driftskostnader | | 48 807 | 68 348 |
| Driftsresultat | | 68 523 | -65 850 |
| Finansinntekter og finanskostnader | | | |
| Annen renteinntekt | | 4 | 14 |
| Annen finansinntekt | | 28 014 | 3 190 |
| Verdøkning markedsbaserte omløpsmidler | | 7 380 | 87 853 |
| Reversering av verdijustering | | 209 571 | 68 950 |
| Nedskrivning av finansielle eiendeler | | 406 468 | 634 277 |
| Reversering nedskr. fin.oml. | | -634 277 | -746 957 |
| Nedskrivning av andre finansielle anleggsmidler | | 49 878 | 0 |
| Annen rentekostnad | | 404 | 171 |
| Annen finanskostnad | | 577 454 | 139 980 |
| Resultat av finansposter | | -574 101 | -5 363 |
| Resultat før skattekostnad | | -505 578 | -71 214 |
| Skattekostnad på resultat | 2 | 20 123 | -15 027 |
| Resultat | | -525 701 | -56 187 |
| Årsresultat | | -525 701 | -56 187 |
| Overføringer | | | |
| Overført fra annen egenkapital | | 525 701 | 56 187 |
| Sum overføringer | | -525 701 | -56 187 |



| Balanse | | | |
|---|-------------|------------------|------------------|
| Panamax Music AS | | | |
| Eiendeler | Note | 2024 | 2023 |
| Anleggsmidler | | | |
| Immaterielle eiendeler | | | |
| Utsatt skattefordel | | 650 | 20 773 |
| Sum immaterielle eiendeler | | 650 | 20 773 |
| Varige driftsmidler | | | |
| Finansielle anleggsmidler | | | |
| Lån til tilknyttet selskap og felles kontrollert virksomhet | | 20 000 | 0 |
| Investeringer i aksjer og andeler | | 252 273 | 252 273 |
| Andre langsiktige fordringer | | 117 632 | 117 632 |
| Sum finansielle anleggsmidler | | 389 905 | 369 905 |
| Sum anleggsmidler | | 390 555 | 390 678 |
| Omløpsmidler | | | |
| Kundefordringer | | 116 498 | 0 |
| Andre kortsiktige fordringer | | 75 000 | 0 |
| Sum fordringer | | 191 498 | 0 |
| Investeringer | | | |
| Aksjer og andre verdipapirer | 3 | 676 958 | 1 242 227 |
| Markedsbaserte aksjer | 3 | 128 360 | 308 356 |
| Andre finansielle instrumenter | | 27 402 | 0 |
| Sum investeringer | | 832 720 | 1 550 583 |
| Bankinnskudd, kontanter o.l. | | 27 625 | 27 687 |
| Sum omløpsmidler | | 1 051 842 | 1 578 271 |
| Sum eiendeler | | 1 442 397 | 1 968 948 |



| Balanse | | | |
|---------------------------------|-------------|------------------|------------------|
| Panamax Music AS | | | |
| Egenkapital og gjeld | Note | 2024 | 2023 |
| Egenkapital | | | |
| Innskutt egenkapital | | | |
| Aksjekapital | 4 | 30 000 | 30 000 |
| Sum innskutt egenkapital | | 30 000 | 30 000 |
| Opptjent egenkapital | | | |
| Annen egenkapital | | 1 391 597 | 1 917 298 |
| Sum opptjent egenkapital | | 1 391 597 | 1 917 298 |
| Sum egenkapital | 5 | 1 421 597 | 1 947 298 |
| Gjeld | | | |
| Kortsiktig gjeld | | | |
| Leverandørgjeld | | 0 | 850 |
| Annen kortsiktig gjeld | | 20 800 | 20 800 |
| Sum kortsiktig gjeld | | 20 800 | 21 650 |
| Sum gjeld | | 20 800 | 21 650 |
| Sum egenkapital og gjeld | | 1 442 397 | 1 968 948 |

31.07.2025
Styret i Panamax Music AS

Kolacz Piotr Pawel
Styreleder

Panamax Music AS Side 4



Noter til årsregnskapet

REGNSKAPSPRINSIPPER

Årsregnskapet er satt opp i samsvar med regnskapsloven og NRS 8 - God regnskapsskikk for små foretak.

Driftsinntekter

Tjenester inntektsføres etter hvert som de leveres. Royalties inntektsføres etterhvert som de er opptjent.

Skatt

Skattekostnaden i resultatregnskapet omfatter både periodens betalbare skatt og endring i utsatt skatt. Utsatt skatt er beregnet med 22 % på grunnlag av de midlertidige forskjeller som eksisterer mellom regnskapsmessige og skattemessige verdier, samt ligningsmessig underskudd til fremføring ved utgangen av regnskapsåret. Skatteøkende og skattereduserende midlertidige forskjeller som reverserer eller kan reverseres i samme periode er utlignet og nettoført.

Klassifisering og vurdering av anleggsmidler

Anleggsmidler omfatter eiendeler bestemt til varig eie og bruk. Anleggsmidler er vurdert til anskaffelseskost. Varige driftsmidler balanseføres og avskrives over driftsmidlets økonomiske levetid. Avskrivningsperioden for fast eiendom anskaffet etter 2009 er dekomponert i en del som gjelder råbygget og en del som gjelder faste tekniske installasjoner. Varige driftsmidler nedskrives til gjenvinnbart beløp ved verdifall som forventes ikke å være forbigående. Gjenvinnbart beløp er det høyeste av netto salgsverdi og verdi i bruk. Verdi i bruk er nåverdi av fremtidige kontantstrømmer knyttet til eiendelen. Nedskrivningen reverseres når grunnlaget for nedskrivningen ikke lenger er til stede.

Klassifisering og vurdering av omløpsmidler

Omløpsmidler og kortsiktig gjeld omfatter normalt poster som forfaller til betaling innen ett år etter balansedagen, samt poster som knytter seg til varekretsløpet. Omløpsmidler vurderes til laveste verdi av anskaffelseskost og virkelig verdi.

Markedsbaserte verdipapirer vurderes til markedsverdi.

Fordringer

Kundefordringer og andre fordringer oppføres til pålydende etter fradrag for avsetning til forventet tap. Avsetning til tap gjøres på grunnlag av en individuell vurdering av de enkelte fordringene.

NOTE 1 LØNSKOSTNADER OG ANTALL ÅRSVERK

Lønnskostnader

| | 2024 | 2023 |
|-----|------|------|
| Sum | 0 | 0 |

Selskapet har i 2024 sysselsatt 0 årsverk.



Noter til årsregnskapet

NOTE 2 SKATT

| Årets skattekostnad | 2024 | 2023 |
|--|-------------|-------------|
| Resultatført skatt på ordinært resultat: | | |
| Betalbar skatt | 0 | 0 |
| Endring i utsatt skattefordel | 20 123 | -15 027 |
| Skattekostnad ordinært resultat | 20 123 | -15 027 |
| Skattepliktig inntekt: | | |
| Resultat før skatt | -505 578 | -71 214 |
| Permanente forskjeller | 597 046 | 2 909 |
| Endring i midlertidige forskjeller | -12 197 | 3 073 |
| Anvendelse av fremførbart underskudd | -79 271 | 0 |
| Skattepliktig inntekt | 0 | -65 232 |
| Betalbar skatt i balansen: | | |
| Betalbar skatt på årets resultat | 0 | 0 |
| Sum betalbar skatt i balansen | 0 | 0 |

Skatteeffekten av midlertidige forskjeller og underskudd til fremføring som har gitt opphav til utsatt skatt og utsatte skattefordeler, spesifisert på typer av midlertidige forskjeller

| | 2024 | 2023 | Endring |
|-----------------------------------|-------------|-------------|----------------|
| Varige driftsmidler | 0 | -12 197 | -12 197 |
| Sum | 0 | -12 197 | -12 197 |
| Akkumulert fremførbart underskudd | -2 956 | -82 227 | -79 271 |
| Grunnlag for utsatt skattefordel | -2 956 | -94 424 | -91 468 |
| Utsatt skattefordel (22 %) | -650 | -20 773 | -20 123 |

NOTE 3 INVESTERINGER

| Kategori | Balanseført verdi | Resultatført verdiendring | Nedskrivning |
|-----------------------|--------------------------|----------------------------------|---------------------|
| Markedsbaserte aksjer | 128 360 | 7 380 | |
| Andre aksjer | 676 958 | | 406 468 |
| | 805 317 | 7 380 | 406 468 |



Noter til årsregnskapet

NOTE 4 AKSJONÆRER

Aksjekapitalen i Panamax Music AS pr. 31.12 består av:

| | Antall | Pålydende | Bokført |
|-----------------|--------|-----------|---------|
| Ordinære aksjer | 100 | 300,0 | 30 000 |
| Sum | 100 | | 30 000 |

Eierstruktur

De største aksjonærene i % pr. 31.12 var:

| | Ordinære | Eierandel | Stemmeandel |
|--------------------|----------|-----------|-------------|
| Kolacz Piotr Pawel | 100 | 100,0 | 100,0 |

Aksjer eiet av medlemmer i styret og daglig leder:

| Navn | Verv | Ordinære |
|----------------------|------------|----------|
| Kolacz Piotr Pawel | Styreleder | 100 |
| Totalt antall aksjer | | 100 |

NOTE 5 EGENKAPITAL

| | Aksjekapital | Annen egenkapital | Sum egenkapital |
|----------------|--------------|-------------------|-----------------|
| Pr. 31.12.2023 | 30 000 | 1 391 597 | 1 421 597 |
| Årets resultat | | -525 701 | -525 701 |
| Pr 31.12.2024 | 30 000 | 865 895 | 895 895 |