



## ÅRSREGNSKAPET FOR REGNSKAPSÅRET 2020 - GENERELL INFORMASJON

### Enheten

Organisasjonsnummer: 985 157 553  
Organisasjonsform: Aksjeselskap  
Foretaksnavn: SOKNA SAND OG PUKK AS  
Forretningsadresse: Strømsoddveien 123  
3534 SOKNA

### Regnskapsår

Årsregnskapets periode: 01.01.2020 - 31.12.2020

### Konsern

Morselskap i konsern: Nei

### Regnskapsregler

Regler for små foretak benyttet: Ja  
Benyttet ved utarbeidelsen av årsregnskapet til selskapet: Regnskapslovens alminnelige regler

### Årsregnskapet fastsatt av kompetent organ

Bekreftet av representant for selskapet: Bjørn Langvandsbråten  
Dato for fastsettelse av årsregnskapet: 30.08.2021

### Grunnlag for avgivelse

År 2020: Årsregnskapet er elektronisk innlevert  
År 2019: Tall er hentet fra elektronisk innlevert årsregnskap fra 2020

*Det er ikke krav til at årsregnskapet m.v. som sendes til Regnskapsregisteret er undertegnet. Kontrollen på at dette er utført ligger hos revisor/enhetens øverste organ. Sikkerheten ivaretas ved at innsender har rolle/rettighet for innsending av årsregnskapet via Altinn, og ved at det bekreftes at årsregnskapet er fastsatt av kompetent organ.*

Brønnøysundregistrene, 23.09.2022



### Resultatregnskap

Beløp i: NOK	Note	2020	2019
<b>RESULTATREGNSKAP</b>			
<b>Inntekter</b>			
Salgsinntekt		14 502 479	14 052 859
Annen driftsinntekt		2 370 000	
<b>Sum inntekter</b>		<b>16 872 479</b>	<b>14 052 859</b>
<b>Kostnader</b>			
Endring i beholdning av varer under tilvirkning og ferdig tilvirkede varer	7	-2 966 464	1 261 934
Varekostnad	7	4 770 319	3 066 415
Lønnskostnad	1, 2	2 230 992	2 058 518
Avskrivning av driftsmidler og immaterielle eiendeler	3	136 819	119 433
Annen driftskostnad	1, 4	6 443 982	5 699 787
<b>Sum kostnader</b>		<b>10 615 648</b>	<b>12 206 087</b>
<b>Driftsresultat</b>		<b>6 256 831</b>	<b>1 846 772</b>
<b>Finansinntekter og finanskostnader</b>			
Annen renteinntekt		1 044	367
<b>Sum finansinntekter</b>		<b>1 044</b>	<b>367</b>
Annen rentekostnad		116 946	166 782
<b>Sum finanskostnader</b>		<b>116 946</b>	<b>166 782</b>
<b>Netto finans</b>		<b>-115 902</b>	<b>-166 415</b>
<b>Ordinært resultat før skattekostnad</b>		<b>6 140 929</b>	<b>1 680 357</b>
Skattekostnad på ordinært resultat	5	1 351 621	369 680
<b>Ordinært resultat etter skattekostnad</b>		<b>4 789 308</b>	<b>1 310 677</b>
<b>Årsresultat</b>	11	<b>4 789 308</b>	<b>1 310 677</b>
<b>Årsresultat etter minoritetsinteresser</b>		<b>4 789 308</b>	<b>1 310 677</b>
<b>Totalresultat</b>		<b>4 789 308</b>	<b>1 310 677</b>



## Resultatregnskap

<b>Beløp i: NOK</b>	<b>Note</b>	<b>2020</b>	<b>2019</b>
<b>Overføringer og disponeringer</b>			
Avsatt til annen egenkapital		4 789 308	1 310 677
<b>Sum overføringer og disponeringer</b>		<b>4 789 308</b>	<b>1 310 677</b>



## Balanse

Beløp i: NOK	Note	2020	2019
<b>BALANSE - EIENDELER</b>			
<b>Anleggsmidler</b>			
<b>Immaterielle eiendeler</b>			
Utsatt skattefordel	5		
<b>Varige driftsmidler</b>			
Tomter, bygninger o.a. fast eiendom	3	527 003	604 100
Driftsløsøre, inventar o.a. utstyr	3	343 467	170 437
<b>Sum varige driftsmidler</b>	12	<b>870 470</b>	<b>774 537</b>
<b>Finansielle anleggsmidler</b>			
Investeringer i tilknyttet selskap	6	150 000	150 000
Andre langsiktige fordringer		42 646	
<b>Sum finansielle anleggsmidler</b>		<b>192 646</b>	<b>150 000</b>
<b>Sum anleggsmidler</b>		<b>1 063 116</b>	<b>924 537</b>
<b>Omløpsmidler</b>			
<b>Varer</b>			
<b>Sum varer</b>	7, 12	<b>6 057 621</b>	<b>3 091 158</b>
<b>Fordringer</b>			
Kundefordringer	8, 9, 12	2 299 892	853 450
Andre kortsiktige fordringer		1 212 405	436 117
<b>Sum fordringer</b>		<b>3 512 297</b>	<b>1 289 567</b>
<b>Bankinnskudd, kontanter og lignende</b>			
Bankinnskudd, kontanter o.l.	10	1 679 329	1 615 535
<b>Sum bankinnskudd, kontanter og lignende</b>		<b>1 679 329</b>	<b>1 615 535</b>
<b>Sum omløpsmidler</b>		<b>11 249 248</b>	<b>5 996 259</b>
<b>SUM EIENDELER</b>		<b>12 312 364</b>	<b>6 920 796</b>



## Balanse

Beløp i: NOK	Note	2020	2019
<b>BALANSE - EGENKAPITAL OG GJELD</b>			
<b>Egenkapital</b>			
<b>Innskutt egenkapital</b>			
Aksjekapital	13	545 000	545 000
Beholdning av egne aksjer	13		
<b>Sum innskutt egenkapital</b>		<b>545 000</b>	<b>545 000</b>
<b>Opptjent egenkapital</b>			
Annen egenkapital		6 491 871	1 702 563
<b>Sum opptjent egenkapital</b>		<b>6 491 871</b>	<b>1 702 563</b>
<b>Sum egenkapital</b>	11	<b>7 036 871</b>	<b>2 247 563</b>
<b>Gjeld</b>			
<b>Langsiktig gjeld</b>			
Utsatt skatt	5	66 977	87 631
<b>Sum avsetninger for forpliktelser</b>		<b>66 977</b>	<b>87 631</b>
<b>Annen langsiktig gjeld</b>			
Gjeld til kredittinstitusjoner	12	1 284 235	2 331 917
Ansvarlig lånekapital	12	203 654	203 654
<b>Sum annen langsiktig gjeld</b>		<b>1 487 889</b>	<b>2 535 571</b>
<b>Sum langsiktig gjeld</b>		<b>1 554 866</b>	<b>2 623 202</b>
<b>Kortsiktig gjeld</b>			
Leverandørgjeld	9	1 503 235	1 299 815
Betalbar skatt	5	1 372 275	383 434
Skyldig offentlige avgifter		469 843	148 283
Annen kortsiktig gjeld		375 274	218 499
<b>Sum kortsiktig gjeld</b>		<b>3 720 627</b>	<b>2 050 031</b>
<b>Sum gjeld</b>		<b>5 275 492</b>	<b>4 673 233</b>
<b>SUM EGENKAPITAL OG GJELD</b>		<b>12 312 364</b>	<b>6 920 796</b>



## Brønnøysundregistrene

### ÅRSREGNSKAP FOR REGNSKAPSÅRET 2020 - GENERELL INFORMASJON

Journalnummer: 2021 751093

#### Enheten

Organisasjonsnummer: 985 157 553  
Organisasjonsform: Aksjeselskap  
Foretaksnavn: SOKNA SAND OG PUKK AS  
Forretningsadresse: Strømsoddveien 123  
3534 SOKNA

#### Regnskapsår

Årsregnskapets periode: 01.01.2020 - 31.12.2020

#### Konsern

Morselskap i konsern: Nei

#### Regnskapsregler

Regler for små foretak benyttet: Ja  
Benyttet ved utarbeidelsen av  
årsregnskapet til selskapet: Regnskapslovens alminnelige regler

#### Årsregnskapet fastsatt av kompetent organ

Bekreftet av representant for selskapet: Bjørn Langvandsbråten  
Dato for fastsettelse av årsregnskapet: 30.08.2021

#### Revisjon

Årsregnskapet er utarbeidet av ekstern  
autorisert regnskapsfører: Ja  
Ekstern autorisert regnskapsfører har i  
løpet av regnskapsåret bistått ved den  
løpende regnskapsføringen eller utført  
andre tjenester for selskapet enn å  
utarbeide årsregnskapet: Ja

#### Grunnlag for avgivelse

År 2020: Årsregnskap er elektronisk innlevert.  
År 2019: Tall er hentet fra elektronisk innlevert årsregnskap fra 2020.

*Det er ikke krav til at årsregnskapet m.v. som sendes til Regnskapsregisteret er undertegnet. Kontrollen på at dette er utført ligger hos revisor/enhetens øverste organ. Sikkerheten ivaretas ved at innsender har rolle/rettighet for innsending av årsregnskapet via Altinn, og ved at det bekreftes at årsregnskapet er fastsatt av kompetent organ.*

Brønnøysundregistrene, 29.09.2021



Organisasjonsnr: 985 157 553  
SOKNA SAND OG PUKK AS

## RESULTATREGNSKAP

Beløp i: NOK	Note	2020	2019
<b>RESULTATREGNSKAP</b>			
<b>Inntekter</b>			
Salgsinntekt		14 502 479	14 052 859
Annen driftsinntekt		2 370 000	
<b>Sum inntekter</b>		<b>16 872 479</b>	<b>14 052 859</b>
<b>Kostnader</b>			
Endring i beholdning av varer under tilvirkning og ferdig tilvirkede varer	7	-2 966 464	1 261 934
Varekostnad	7	4 770 319	3 066 415
Lønnskostnad	1, 2	2 230 992	2 058 518
Avskrivning av driftsmidler og immaterielle eiendeler	3	136 819	119 433
Annen driftskostnad	1, 4	6 443 982	5 699 787
<b>Sum kostnader</b>		<b>10 615 648</b>	<b>12 206 087</b>
<b>Driftsresultat</b>		<b>6 256 831</b>	<b>1 846 772</b>
<b>Finansinntekter og finanskostnader</b>			
Annen renteinntekt		1 044	367
<b>Sum finansinntekter</b>		<b>1 044</b>	<b>367</b>
Annen rentekostnad		116 946	166 782
<b>Sum finanskostnader</b>		<b>116 946</b>	<b>166 782</b>
<b>Netto finans</b>		<b>-115 902</b>	<b>-166 415</b>
<b>Ordinært resultat før skattekostnad</b>		<b>6 140 929</b>	<b>1 680 357</b>
Skattekostnad på ordinært resultat	5	1 351 621	369 680
<b>Ordinært resultat etter skattekostnad</b>		<b>4 789 308</b>	<b>1 310 677</b>
<b>Årsresultat</b>	11	<b>4 789 308</b>	<b>1 310 677</b>
<b>Årsresultat etter minoritetsinteresser</b>		<b>4 789 308</b>	<b>1 310 677</b>
<b>Totalresultat</b>		<b>4 789 308</b>	<b>1 310 677</b>
<b>Overføringer og disponeringer</b>			
Avsatt til annen egenkapital		4 789 308	1 310 677
<b>Sum overføringer og disponeringer</b>		<b>4 789 308</b>	<b>1 310 677</b>





Organisasjonsnr: 985 157 553  
SOKNA SAND OG PUKK AS

## BALANSE

Beløp i: NOK	Note	2020	2019
<b>BALANSE - EIENDELER</b>			
<b>Anleggsmidler</b>			
<b>Immaterielle eiendeler</b>			
Utsatt skattefordel	5		
<b>Varige driftsmidler</b>			
Tomter, bygninger o.a.			
fast eiendom	3	527 003	604 100
Driftsløsøre, inventar o.			
a. utstyr	3	343 467	170 437
<b>Sum varige driftsmidler</b>	<b>12</b>	<b>870 470</b>	<b>774 537</b>
<b>Finansielle anleggsmidler</b>			
Investeringer i			
tilknyttet selskap	6	150 000	150 000
Andre langsiktige			
fordringer		42 646	
<b>Sum finansielle</b>		<b>192 646</b>	<b>150 000</b>
<b>anleggsmidler</b>			
<b>Sum anleggsmidler</b>		<b>1 063 116</b>	<b>924 537</b>
<b>Omløpsmidler</b>			
<b>Varer</b>			
Sum varer	7, 12	6 057 621	3 091 158
<b>Fordringer</b>			
Kundefordringer	8, 9, 12	2 299 892	853 450
Andre kortsiktige			
fordringer		1 212 405	436 117
<b>Sum fordringer</b>		<b>3 512 297</b>	<b>1 289 567</b>
<b>Bankinnskudd, kontanter</b>			
<b>og lignende</b>			
Bankinnskudd, kontanter o.			
l.	10	1 679 329	1 615 535
<b>Sum bankinnskudd,</b>		<b>1 679 329</b>	<b>1 615 535</b>
<b>kontanter og lignende</b>			
<b>Sum omløpsmidler</b>		<b>11 249 248</b>	<b>5 996 259</b>
<b>SUM EIENDELER</b>		<b>12 312 364</b>	<b>6 920 796</b>

## BALANSE - EGENKAPITAL OG GJELD

Egenkapital  
Innskutt egenkapital



Aksjekapital	13	545 000	545 000
Beholdning av egne aksjer	13		
<b>Sum innskutt egenkapital</b>		<b>545 000</b>	<b>545 000</b>
<b>Opptjent egenkapital</b>			
Annen egenkapital		6 491 871	1 702 563
<b>Sum opptjent egenkapital</b>		<b>6 491 871</b>	<b>1 702 563</b>
<b>Sum egenkapital</b>	<b>11</b>	<b>7 036 871</b>	<b>2 247 563</b>
<b>Gjeld</b>			
<b>Langsiktig gjeld</b>			
Utsatt skatt	5	66 977	87 631
<b>Sum avsetninger for forpliktelser</b>		<b>66 977</b>	<b>87 631</b>
Annen langsiktig gjeld			
Gjeld til kredittinstitusjoner	12	1 284 235	2 331 917
Ansvarlig lånekapital	12	203 654	203 654
<b>Sum annen langsiktig gjeld</b>		<b>1 487 889</b>	<b>2 535 571</b>
<b>Sum langsiktig gjeld</b>		<b>1 554 866</b>	<b>2 623 202</b>
<b>Kortsiktig gjeld</b>			
Leverandørgjeld	9	1 503 235	1 299 815
Betalbar skatt	5	1 372 275	383 434
Skyldig offentlige avgifter		469 843	148 283
Annen kortsiktig gjeld		375 274	218 499
<b>Sum kortsiktig gjeld</b>		<b>3 720 627</b>	<b>2 050 031</b>
<b>Sum gjeld</b>		<b>5 275 492</b>	<b>4 673 233</b>
<b>SUM EGENKAPITAL OG GJELD</b>		<b>12 312 364</b>	<b>6 920 796</b>



Organisasjonsnr: 985 157 553  
SOKNA SAND OG PUKK AS

NOTEOPPLYSNINGER - SELSKAP - alle poster oppgitt i hele tall

Note

Antall årsverk i regnskapsåret

Virksomheten har hatt følgende antall årsverk:  
3.00



# ÅRSREGNSKAP 2020

## Sokna Sand Og Pukk AS 985 157 553

Resultatregnskap  
Balanse  
Noter til regnskapet  
Revisors beretning

---

Utarbeidet av:  
**ecit**  
ECONOMICS & IT



### Resultatregnskap

Sokna Sand Og Pukk AS

<b>Driftsinntekter og driftskostnader</b>	<b>Note</b>	<b>2020</b>	<b>2019</b>
Salgsinntekt		14 502 479	14 052 859
Annen driftsinntekt		2 370 000	0
<b>Sum driftsinntekter</b>		<b>16 872 479</b>	<b>14 052 859</b>
Varekostnad	7	4 770 319	3 066 415
End. beh. varer u.tilv. og ferdigvarer	7	-2 966 464	1 261 934
Lønnskostnad	1, 2	2 230 992	2 058 518
Avskrivning av driftsmidler og immaterielle eiendeler	3	136 819	119 433
Annen driftskostnad	1, 4	6 443 982	5 699 787
<b>Sum driftskostnader</b>		<b>10 615 648</b>	<b>12 206 087</b>
<b>Driftsresultat</b>		<b>6 256 831</b>	<b>1 846 772</b>
<b>Finansinntekter og finanskostnader</b>			
Annen renteinntekt		1 044	367
Annen rentekostnad		116 946	166 782
<b>Resultat av finansposter</b>		<b>-115 902</b>	<b>-166 415</b>
Ordinært resultat før skattekostnad		6 140 929	1 680 357
Skattekostnad på ordinært resultat	5	1 351 621	369 680
<b>Ordinært resultat</b>		<b>4 789 308</b>	<b>1 310 677</b>
<b>Årsresultat</b>	11	<b>4 789 308</b>	<b>1 310 677</b>
<b>Overføringer</b>			
Avsatt til annen egenkapital		4 789 308	1 310 677
<b>Sum overføringer</b>		<b>4 789 308</b>	<b>1 310 677</b>



### Balanse

Sokna Sand Og Pukk AS

Eiendeler	Note	2020	2019
<b>Anleggsmidler</b>			
<b>Varige driftsmidler</b>			
Tomter, bygninger o.a. fast eiendom	3	527 003	604 100
Driftsløsøre, inventar o.a. utstyr	3	343 467	170 437
<b>Sum varige driftsmidler</b>	<b>12</b>	<b>870 470</b>	<b>774 537</b>
<b>Finansielle anleggsmidler</b>			
Investeringer i tilknyttet selskap	6	150 000	150 000
Andre langsiktige fordringer		42 646	0
<b>Sum finansielle anleggsmidler</b>		<b>192 646</b>	<b>150 000</b>
<b>Sum anleggsmidler</b>		<b>1 063 116</b>	<b>924 537</b>
<b>Omløpsmidler</b>			
Lager av varer og annen beholdning	7, 12	6 057 621	3 091 158
<b>Fordringer</b>			
Kundefordringer	8, 9, 12	2 299 892	853 450
Andre kortsiktige fordringer		1 212 405	436 117
<b>Sum fordringer</b>		<b>3 512 297</b>	<b>1 289 567</b>
Bankinnskudd, kontanter o.l.	10	1 679 329	1 615 535
<b>Sum omløpsmidler</b>		<b>11 249 248</b>	<b>5 996 259</b>
<b>Sum eiendeler</b>		<b>12 312 364</b>	<b>6 920 796</b>

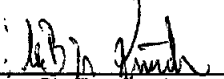


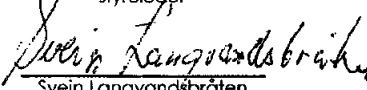
## Balanse

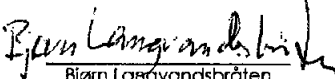
Sokna Sand Og Pukk AS


Egenkapital og gjeld	Note	2020	2019
<b>Innskutt egenkapital</b>			
Aksjekapital	13	545 000	545 000
<b>Sum innskutt egenkapital</b>		<b>545 000</b>	<b>545 000</b>
<b>Opptjent egenkapital</b>			
Annen egenkapital		6 491 871	1 702 563
<b>Sum opptjent egenkapital</b>		<b>6 491 871</b>	<b>1 702 563</b>
<b>Sum egenkapital</b>	11	<b>7 036 871</b>	<b>2 247 563</b>
<b>Gjeld</b>			
<b>Avsetning for forpliktelser</b>			
Utsatt skatt	5	66 977	87 631
<b>Sum avsetning for forpliktelser</b>		<b>66 977</b>	<b>87 631</b>
<b>Annen langsiktig gjeld</b>			
Gjeld til kredittinstitusjoner	12	1 284 235	2 331 917
Ansvarlig lånekapital	12	203 654	203 654
<b>Sum annen langsiktig gjeld</b>		<b>1 487 889</b>	<b>2 535 571</b>
<b>Kortsiktig gjeld</b>			
Leverandørgjeld	9	1 503 235	1 299 815
Betalbar skatt	5	1 372 275	383 434
Skyldig offentlige avgifter		469 843	148 283
Annen kortsiktig gjeld		375 274	218 499
<b>Sum kortsiktig gjeld</b>		<b>3 720 627</b>	<b>2 050 031</b>
<b>Sum gjeld</b>		<b>5 275 492</b>	<b>4 673 233</b>
<b>Sum egenkapital og gjeld</b>		<b>12 312 364</b>	<b>6 920 796</b>

Sokna, 30.08.2021  
Styret i Sokna Sand Og Pukk AS

  
Ole Bjørn Knudsen  
styreleder

  
Svein Langvandsbråten  
styremedlem

  
Bjørn Langvandsbråten  
styremedlem/daglig leder

  
Odd Langvandsbråten  
styremedlem



## Regnskapsprinsipper

Årsregnskapet er satt opp i samsvar med regnskapsloven og NRS 8 - God regnskapsskikk for små foretak. Forutsetning om fortsatt drift er lagt til grunn ved avleggelse av årsregnskapet

### Bruk av estimater

Utarbeidelse av regnskap i samsvar med regnskapsloven krever bruk av estimater. Videre krever anvendelse av selskapets regnskapsprinsipper at ledelsen må utøve skjønn.

### Driftsinntekter

Inntektsføring ved salg av varer skjer på leveringstidspunktet. Tjenester inntektsføres etter hvert som de leveres.

### Skatt

Skattekostnaden i resultatregnskapet omfatter både periodens betalbare skatt og endring i utsatt skatt. Utsatt skatt er beregnet med 22 % på grunnlag av de midlertidige forskjeller som eksisterer mellom regnskapsmessige og skattemessige verdier, samt ligningsmessig underskudd til fremføring ved utgangen av regnskapsåret. Skatteøkende og skattereduserende midlertidige forskjeller som reverserer eller kan reverseres i samme periode er utlignet og nettoført.

### Klassifisering og vurdering av anleggsmidler

Anleggsmidler omfatter eiendeler bestemt til varig eie og bruk. Anleggsmidler er vurdert til anskaffelseskost. Varige driftsmidler balanseføres og avskrives over driftsmidlets økonomiske levetid. Avskrivningsperioden for fast eiendom anskaffet etter 2009 er dekomponert i en del som gjelder råbygget og en del som gjelder faste tekniske installasjoner. Varige driftsmidler nedskrives til gjenvinnbart beløp ved verdifall som forventes ikke å være forbigående. Gjenvinnbart beløp er det høyeste av netto salgsverdi og verdi i bruk. Verdi i bruk er nåverdi av fremtidige kontantstrømmer knyttet til eiendelen. Nedskrivningen reverseres når grunnlaget for nedskrivningen ikke lenger er til stede.

### Klassifisering og vurdering av omløpsmidler

Omløpsmidler og kortsiktig gjeld omfatter normalt poster som forfaller til betaling innen ett år etter balansedagen, samt poster som knytter seg til varekretsløpet. Omløpsmidler vurderes til laveste verdi av anskaffelseskost og virkelig verdi.

### Aksjer i tilknyttet selskap

Tilknyttet selskap vurderes etter kostmetoden i selskapsregnskapet. Investeringen er vurdert til anskaffelseskost for aksjene med mindre nedskrivning har vært nødvendig. Det er foretatt nedskrivning til virkelig verdi når verdifall skyldes årsaker som ikke kan forventes å være forbigående og det må anses nødvendig etter god regnskapsskikk. Nedskrivninger er reversert når grunnlaget for nedskrivning ikke lenger er til stede.

Utbytte, konsernbidrag og andre utdelinger fra datterselskap/tilknyttet selskap er inntektsført samme år som det er avsatt i givers regnskap. Overstiger utbytte / konsernbidraget andelen av opptjent resultat etter anskaffelsestidspunktet, representerer den overskytende del tilbakebetaling av investert kapital, og utdelingene er fratrukket investeringens verdi i balansen til morselskapet.

### Varer

Lager av innkjøpte varer er verdsatt til laveste av anskaffelseskost etter FIFO-prinsippet og virkelig verdi. I vurderingen har man lagt til grunn beste estimat ved fastsettelsen av verdi og mengde. Egentilvirkede ferdigvarer og varer under tilvirkning er vurdert til variabel tilvirkningskost. Det foretas nedskrivning for påregnelig ukurans.

### Fordringer

Kundefordringer og andre fordringer oppføres til pålydende etter fradrag for avsetning til forventet tap. Avsetning til tap gjøres på grunnlag av en individuell vurdering av de enkelte fordringene.



## Note 1 Lønnskostnader og ytelser, godtgjørelser til daglig leder, styret og revisor

<b>Lønnskostnader</b>	<b>2020</b>	<b>2019</b>
Lønninger	1 888 407	1 723 566
Arbeidsgiveravgift	256 380	253 375
Pensjonskostnader	43 946	39 191
Andre ytelser	42 259	42 387
<b>Sum</b>	<b>2 230 992</b>	<b>2 058 519</b>

Selskapet har i 2020 sysselsatt 3 årsverk.

<b>Ytelser til ledende personer</b>	<b>Daglig leder</b>	<b>Styret</b>
<b>Sum</b>	<b>0</b>	<b>0</b>

### Revisor

Kostnadsført revisjonshonorar for 2020 utgjør kr 28 100. I tillegg kommer honorar for andre tjenester med kr 0. Beløpene er ekskl. merverdiavgift.

## Note 2 Obligatorisk tjenestepensjon

Foretaket er pliktig til å ha tjenestepensjonsordning etter lov om obligatorisk tjenestepensjon, og har etablert pensjonsordning som tilfredsstiller kravene i denne lov.

## Note 3 Anleggsmidler

	<b>Bygninger og tomter</b>	<b>Driftsløse, Opparb. tomt inventar ol.</b>	<b>Sum</b>
Anskaffelseskost pr. 01.01.20	117 760	374 412	1 226 940
+ Tilgang kjøpte driftsmidler		276 751	276 751
- Avgang i året		58 990	58 990
<b>= Anskaffelseskost 31.12.20</b>	<b>117 760</b>	<b>592 173</b>	<b>1 226 940</b>
Av- og nedskrivninger pr. 01.01.20	86 160	203 975	654 440
+ Årets ordinære avskrivninger	4 012	59 722	73 085
- Avgang avskrivning		14 990	14 990
<b>= Av- og nedskrivninger pr. 31.12.20</b>	<b>90 172</b>	<b>248 707</b>	<b>727 525</b>
<b>= Bokført verdi 31.12.20</b>	<b>27 588</b>	<b>343 466</b>	<b>499 415</b>
Bokført verdi 01.01.20	31 600	170 437	572 500
+ Tilgang i året		276 751	276 751
- Avgang i året		44 000	44 000
- Årets avskrivning og nedskrivning	4 012	59 722	73 085
<b>= Bokført verdi 31.12.20</b>	<b>27 588</b>	<b>343 466</b>	<b>499 415</b>
Økonomisk levetid	4-20 år	5 år	15 år
Avskrivningsplan	5-25%	20%	6,67%



## Note 4 Leasingansvar

Nordea Finance Equipment AS, med kontraktslutt 30.04.2026. Gjenstående forpliktelser 31.12.2020 kr 3 203 491.

Ford Credit, med kontraktslutt 31.08.2022. Gjenstående forpliktelser 31.12.2020 kr 65 160.

## Note 5 Skatt

<b>Årets skattekostnad</b>	<b>2020</b>	<b>2019</b>
Resultatført skatt på ordinært resultat:		
Betalbar skatt	1 372 275	383 434
Endring i utsatt skatt	-20 654	-13 754
<b>Skattekostnad ordinært resultat</b>	<b>1 351 621</b>	<b>369 680</b>
Skattepliktig inntekt:		
Ordinært resultat før skatt	6 140 929	1 680 355
Permanente forskjeller	2 801	8
Endring i midlertidige forskjeller	93 883	62 519
<b>Skattepliktig inntekt</b>	<b>6 237 613</b>	<b>1 742 882</b>
Betalbar skatt i balansen:		
Betalbar skatt på årets resultat	1 372 275	383 434
<b>Sum betalbar skatt i balansen</b>	<b>1 372 275</b>	<b>383 434</b>

Skatteeffekten av midlertidige forskjeller som har gitt opphav til utsatt skatt og utsatte skattefordeler, spesifisert på typer av midlertidige forskjeller

	<b>2020</b>	<b>2019</b>	<b>Endring</b>
Varige driftsmidler	407 441	448 477	41 037
Fordringer	-103 000	-50 153	52 847
<b>Sum</b>	<b>304 441</b>	<b>398 324</b>	<b>93 884</b>
<b>Grunnlag for utsatt skatt</b>	<b>304 441</b>	<b>398 324</b>	<b>93 884</b>
<b>Utsatt skatt (22 %)</b>	<b>66 977</b>	<b>87 631</b>	<b>20 654</b>

## Note 6 Datterselskap, TS og FKV – rapportnote

	<b>Kontor- kommune</b>	<b>Eier- andel</b>	<b>Stemme- andel</b>	<b>Anskaffelses kost</b>	<b>Egenkapital</b>	<b>Resultat</b>
<b>DS/FKV/TS</b>						
Ripu AS	HØNEFOSS	33,3%	33,3%	150 000	2 145 000	887 000
<b>Sum</b>				<b>150 000</b>	<b>2 145 000</b>	<b>887 000</b>



## Note 7 Varer

Selskapets varelager består av ulike sand-, jord- og steinmasser. Det er i regnskapet lagt til grunn variabel tilvirkningskost for verdivurdering av varelageret. Det er foretatt oppmåling av kvantum og det er utarbeidet detaljert kostnadskalkyle på produktnivå hvor direkte og indirekte kostnader er dokumentert og vurdert. Ut over dette benyttes beste estimat i verdivurderingen av varelageret.

### Kvantum:

Selskapet har i 2020 gjennomført dronemåling på et utvalg av massene som er lagt til grunn i regnskapet, justert for beste estimat. Dronemåling er foretatt på de massene som er lagret på en slik måte at dronemåling lar seg anvende. Opparbeidede steinmasser i løpet av året er i henhold til dokumentasjon fra spregningsleverandør. Opparbeidede sand- og jordmasser i løpet av året er gjort ut fra skjønsmessig vurdering og måling. Solgte masser er beregnet ut fra vektapper.

### Tilvirkningskost:

For steinprodukter er variabel tilvirkningskost benyttet etter vurdering av selskapets produksjonsprosess for å medta kostnader som oppstår ved tilvirkning av de ulike steinproduktene. For sand- og jordprodukter er tilvirkningskost skjønsmessig vurdert ut fra antall ansatte og maskiner som er i bruk i tilvirkningsprosessen.

### Oppstilling varebeholdning 31.12.2020

	Vekt i tonn	Lagerverdi
Sandprodukter	19 368	619 782
Steinprodukter	97 230	5 243 864
Jordprodukter	7 187	193 975
<b>Sum</b>	<b>123 785</b>	<b>6 057 621</b>

## Note 8 Kundefordringer

Kundefordringer er vurdert til pålydende, nedskrevet med forventet tap på fordringer. Det er ikke tapført kundefordringer i løpet av 2020.

	2020	2019
Kundefordringer til pålydende	2 402 892	906 450
Avsetning til tap	103 000	53 000
<b>Balanseført verdi av kundefordringer 31.12</b>	<b>2 299 892</b>	<b>853 450</b>
Endring i avsetning til tap	50 000	-47 000
<b>Sum resultatførte tap på krav</b>	<b>50 000</b>	<b>-47 000</b>

## Note 9 Nærstående transaksjoner og mellomværende

Fakturert fra Kombi-Frakt AS	kr 1.563.384
Fakturert til Kombi-Frakt AS	kr 123.727
Kundefordring fra Kombi-Frakt AS	kr 335.298
Leverandørgjeld til Kombi-Frakt AS	kr 324.408



## Note 10 Bundne midler

I posten bankinnskudd inngår konto for bundne skattetreksmidler med kr 81 212 pr 31.12. Skyldig skattetrekk pr 31.12 utgjorde kr 81 212.

## Note 11 Egenkapital

	Aksjekapital	Annen egenkapital	Sum egenkapital
Egenkapital pr. 01.01.2020	545 000	1 702 563	2 247 563
Årets resultat		4 789 308	4 789 308
<b>Pr. 31.12.2020</b>	<b>545 000</b>	<b>6 491 870</b>	<b>7 036 870</b>

## Note 12 Pantstillelser og garantier

	31.12.2020	31.12.2019
<b>Pantsikret gjeld, pantstillelser og garantier</b>		
Langsiktig gjeld til kredittinstitusjoner	1 284 235	2 331 917
<b>Sum</b>	<b>1 284 235</b>	<b>2 331 917</b>

### Regnskapsført verdi av pantsikrede eiendeler

Driftstilbehør	870 470	774 537
Varelager	6 057 621	3 091 158
Kundefordringer	2 402 892	906 450
<b>Sum</b>	<b>9 330 983</b>	<b>4 772 145</b>

Långiver: Hønefoss Sparebank

### Kortsiktig gjeld

Kassakreditt i Hønefoss Sparebank, brukt kr 0 av innvilget kreditt på kr 800 000.

Kortsiktig lån fra Bjørn Langvandsbråten er omgjort til ansvarlig lån på kr 203 654 . Lånet er ikke renteberegnet.



## Note 13 Aksjonærer

Aksjekapitalen i Sokna Sand Og Pukk AS pr. 31.12 består av:

	Antall	Pålydende	Bokført
A-aksjer	545	1 000,0	545 000
<b>Sum</b>	<b>545</b>		<b>545 000</b>

### Eierstruktur

De største aksjonærene i % pr. 31.12 var:

	A-aksjer	Eierandel
Bjørn Langvandsbråten	438	80,4
Odd Langvandsbråten	64	11,7
Svein Langvandsbråten	43	7,9
<b>Totalt antall aksjer</b>	<b>545</b>	<b>100,0</b>

Aksjer og opsjoner eiet av medlemmer i styret og daglig leder:

Navn	Verv	A-aksjer
Bjørn Langvandsbråten	styremedlem/daglig leder	438
Odd Langvandsbråten	styremedlem	64
Svein Langvandsbråten	styremedlem	43
<b>Totalt antall aksjer</b>		<b>545</b>

Alle aksjene har lik stemme- og utbytterett.

## Note 14 Forpliktelser.

Iht. tildelt driftskonsesjon plikter selskapet å stille sikkerhet for oppfyllelse av nødvendige sikrings- og oppryddingstiltak etter mineralloven. Det er pr 31.12.20 stilt bankgaranti for et grunnbeløp stor NOK 518.000.



BDO AS  
Hvervenmoveien 49  
3511 Hønefoss

## Uavhengig revisors beretning

Til generalforsamlingen i Sokna Sand og Pukk AS

Uttalelse om revisjonen av årsregnskapet

### Konklusjon

Vi har revidert årsregnskapet til Sokna Sand og Pukk AS.

Årsregnskapet består av:

- Balanse per 31. desember 2020
- Resultatregnskap for 2020
- Noter til årsregnskapet, herunder et sammendrag av viktige regnskapsprinsipper.

Etter vår mening:

Er årsregnskapet avgitt i samsvar med lov og forskrifter og gir et rettviseende bilde av selskapets finansielle stilling per 31. desember 2020 og av dets resultater for regnskapsåret avsluttet per denne datoen i samsvar med regnskapslovens regler og god regnskapsskikk i Norge.

### Grunnlag for konklusjonen

Vi har gjennomført revisjonen i samsvar med lov, forskrift og god revisjonsskikk i Norge, herunder de internasjonale revisjonsstandardene International Standards on Auditing (ISA-ene). Våre oppgaver og plikter i henhold til disse standardene er beskrevet i Revisors oppgaver og plikter ved revisjon av årsregnskapet. Vi er uavhengige av selskapet slik det kreves i lov og forskrift, og har overholdt våre øvrige etiske forpliktelser i samsvar med disse kravene. Etter vår oppfatning er innhentet revisjonsbevis tilstrekkelig og hensiktsmessig som grunnlag for vår konklusjon.

### Styret og daglig leders ansvar for årsregnskapet

Styret og daglig leder (ledelsen) er ansvarlig for å utarbeide årsregnskapet i samsvar med lov og forskrifter, herunder for at det gir et rettviseende bilde i samsvar med regnskapslovens regler og god regnskapsskikk i Norge. Ledelsen er også ansvarlig for slik internkontroll som den finner nødvendig for å kunne utarbeide et årsregnskap som ikke inneholder vesentlig feilinformasjon, verken som følge av misligheter eller utilsiktede feil.

Ved utarbeidelsen av årsregnskapet må ledelsen ta standpunkt til selskapets evne til fortsatt drift og opplyse om forhold av betydning for fortsatt drift. Forutsetningen om fortsatt drift skal legges til grunn for årsregnskapet så lenge det ikke er sannsynlig at virksomheten vil bli avviklet.

### Revisors oppgaver og plikter ved revisjonen av årsregnskapet

Vårt mål er å oppnå betryggende sikkerhet for at årsregnskapet som helhet ikke inneholder vesentlig feilinformasjon, verken som følge av misligheter eller utilsiktede feil, og å avgi en revisjonsberetning som inneholder vår konklusjon. Betryggende sikkerhet er en høy grad av sikkerhet, men ingen garanti for at en revisjon utført i samsvar med lov, forskrift og god revisjonsskikk i Norge, herunder ISA-ene, alltid vil avdekke vesentlig feilinformasjon som eksisterer. Feilinformasjon kan oppstå som følge av misligheter eller utilsiktede feil. Feilinformasjon blir vurdert som vesentlig dersom den enkeltvis eller samlet med rimelighet kan forventes å påvirke økonomiske beslutninger som brukerne foretar basert på årsregnskapet.



For videre beskrivelse av revisors oppgaver og plikter vises det til:  
<https://revisorforeningen.no/revisjonsberetninger>

#### Uttalelse om andre lovmessige krav

##### Konklusjon om registrering og dokumentasjon

Basert på vår revisjon av årsregnskapet som beskrevet ovenfor, og kontrollhandlinger vi har funnet nødvendig i henhold til internasjonal standard for attestasjonsoppdrag (ISAE) 3000 «Attestasjonsoppdrag som ikke er revisjon eller forenklet revisorkontroll av historisk finansiell informasjon», mener vi at ledelsen har oppfylt sin plikt til å sørge for ordentlig og oversiktlig registrering og dokumentasjon av selskapets regnskapsopplysninger i samsvar med lov og god bokføringsskikk i Norge.

BDO AS

Tommy Benum  
statsautorisert revisor  
(elektronisk signert)

Penneo Dokumentnøkkel: 5SH5C-1EYA7-G063L-GTKES-SJUBO-1011N



# PENNEO

Signaturene i dette dokumentet er juridisk bindende. Dokument signert med "Penneo™ - sikker digital signatur".  
De signerende parter sin identitet er registrert, og er listet nedenfor.

"Med min signatur bekrefter jeg alle datoer og innholdet i dette dokument."

## Tommy Benum

Partner

På vegne av: BDO AS

Serienummer: 9578-5997-4-292558

IP: 188.95.xxx.xxx

2021-09-09 06:34:49 UTC



Penneo Dokumentnøkkel: 55H5C-1EYA7-G063L-GTKES-SJUBO-1011N

Dokumentet er signert digitalt, med **Penneo.com**. Alle digitale signatur-data i dokumentet er sikret og validert av den datamaskin-utregnede hash-verdien av det opprinnelige dokument. Dokumentet er låst og tids-stemplet med et sertifikat fra en betrodd tredjepart. All kryptografisk bevis er integrert i denne PDF, for fremtidig validering (hvis nødvendig).

### Hvordan bekrefter at dette dokumentet er originalen?

Dokumentet er beskyttet av ett Adobe CDS sertifikat. Når du åpner dokumentet i

Adobe Reader, skal du kunne se at dokumentet er sertifisert av **Penneo e-signature service <penneo@penneo.com>**. Dette garanterer at innholdet i dokumentet ikke har blitt endret.

Det er lett å kontrollere de kryptografiske beviser som er lokalisert inne i dokumentet, med Penneo validator - <https://penneo.com/validate>