



ÅRSREGNSKAPET FOR REGNSKAPSÅRET 2020 - GENERELL INFORMASJON

Enheten

Organisasjonsnummer: 996 311 775
Organisasjonsform: Aksjeselskap
Foretaksnavn: SEANERGY AS
Forretningsadresse: c/o Svein Rune Gjerde
6070 TJØRVÅG

Regnskapsår

Årsregnskapets periode: 01.01.2020 - 31.12.2020

Konsern

Mørselskap i konsern: Ja
Konsernregnskap lagt ved: Ja

Regnskapsregler

Regler for små foretak benyttet: Nei
Benyttet ved utarbeidelsen av årsregnskapet til selskapet: Regnskapslovens alminnelige regler
Benyttet ved utarbeidelsen av årsregnskapet til konsernet: Regnskapslovens alminnelige regler

Årsregnskapet fastsatt av kompetent organ

Bekreftet av representant for selskapet: Svein Rune Gjerde
Dato for fastsettelse av årsregnskapet: 19.08.2021

Grunnlag for avgivelse

År 2020: Årsregnskapet er elektronisk innlevert
År 2019: Tall er hentet fra elektronisk innlevert årsregnskap fra 2020

Det er ikke krav til at årsregnskapet m.v. som sendes til Regnskapsregisteret er undertegnet. Kontrollen på at dette er utført ligger hos revisor/enhetens øverste organ. Sikkerheten ivaretas ved at innsender har rolle/rettighet for innsending av årsregnskapet via Altinn, og ved at det bekreftes at årsregnskapet er fastsatt av kompetent organ.

Brønnøysundregistrene, 14.08.2022



Resultatregnskap

Beløp i: NOK	Note	2020	2019
RESULTATREGNSKAP			
Kostnader			
Annen driftskostnad		1 003 999	252 260
Sum kostnader		1 003 999	252 260
Driftsresultat		-1 003 999	-252 260
Finansinntekter og finanskostnader			
Inntekt på investering i datterselskap	3		2 750 000
Annen renteinntekt		844 049	1 389 187
Annen finansinntekt		462 194	484 791
Verdiøkning markedsbaserte omløpsmidler	8	2 428 093	1 639 646
Sum finansinntekter		3 734 336	6 263 624
Nedskrivning av andre finansielle anleggsmidler			2 731 619
Annen rentekostnad			746
Annen finanskostnad		189 170	61 135
Sum finanskostnader		189 170	2 793 500
Netto finans		3 545 167	3 470 124
Ordinært resultat før skattekostnad		2 541 168	3 217 864
Skattekostnad på ordinært resultat	13	127 125	316 918
Ordinært resultat etter skattekostnad		2 414 043	2 900 946
Årsresultat		2 414 043	2 900 946
Årsresultat etter minoritetsinteresser		2 414 043	2 900 946
Totalresultat		2 414 043	2 900 946
Overføringer og disponeringer			
Ordinært utbytte		5 000 000	5 000 000
Overført fra annen egenkapital		-2 585 957	-2 099 054
Sum overføringer og disponeringer		2 414 043	2 900 946



Balanse

Beløp i: NOK	Note	2020	2019
BALANSE - EIENDELER			
Anleggsmidler			
Immaterielle eiendeler			
Finansielle anleggsmidler			
Investering i datterselskap	3	8 316 000	8 316 000
Investeringer i aksjer og andeler	16	3 316 650	1 999 985
Andre langsiktige fordringer	5	30 000	690 000
Sum finansielle anleggsmidler		11 662 650	11 005 985
Sum anleggsmidler		11 662 650	11 005 985
Omløpsmidler			
Varer			
Fordringer			
Andre kortsiktige fordringer	3, 6	2 749 883	2 750 000
Sum fordringer		2 749 883	2 750 000
Investeringer			
Markedsbaserte aksjer	8	25 937 956	23 109 370
Markedsbaserte obligasjoner	8	2 729 873	3 203 720
Sum investeringer		28 667 829	26 313 090
Bankinnskudd, kontanter og lignende			
Bankinnskudd, kontanter o.l.	9	69 219 028	74 990 377
Sum bankinnskudd, kontanter og lignende		69 219 028	74 990 377
Sum omløpsmidler		100 636 740	104 053 467
SUM EIENDELER		112 299 390	115 059 452

BALANSE - EGENKAPITAL OG GJELD

Egenkapital



Balanse

Beløp i: NOK	Note	2020	2019
Innskutt egenkapital			
Aksjekapital	11	400 000	400 000
Sum innskutt egenkapital		400 000	400 000
Opptjent egenkapital			
Annen egenkapital		106 616 656	109 202 613
Sum opptjent egenkapital		106 616 656	109 202 613
Sum egenkapital	10	107 016 656	109 602 613
Gjeld			
Langsiktig gjeld			
Utsatt skatt	13	77 400	94 696
Sum avsetninger for forpliktelser		77 400	94 696
Annen langsiktig gjeld			
Sum langsiktig gjeld		77 400	94 696
Kortsiktig gjeld			
Leverandørgjeld		2 300	212
Betalbar skatt	13	144 421	304 451
Utbytte		5 000 000	5 000 000
Annen kortsiktig gjeld	17	58 613	57 480
Sum kortsiktig gjeld		5 205 334	5 362 143
Sum gjeld		5 282 734	5 456 839
SUM EGENKAPITAL OG GJELD		112 299 390	115 059 452



Konsernets resultatregnskap

Beløp i: NOK	Note	2020	2019
RESULTATREGNSKAP			
Inntekter			
Salgsinntekt	14	83 925 778	95 440 975
Sum inntekter		83 925 778	95 440 975
Kostnader			
Varekostnad		23 114 843	25 101 295
Lønnskostnad	15	47 686 840	50 395 607
Avskrivning på driftsmidler	1, 2	2 141 363	3 233 681
Annen driftskostnad		10 044 094	9 411 777
Sum kostnader		82 987 140	88 142 359
Driftsresultat		938 639	7 298 616
Finansinntekter og finanskostnader			
Inntekt på investering i tilknyttet selskap	3		
Annen renteinntekt		2 189 085	3 179 011
Annen finansinntekt	3	1 401 921	1 534 443
Verdiøkning markedsbaserte omløpsmidler	8	5 197 379	6 156 334
Sum finansinntekter		8 788 384	10 869 788
Verdireduksjon markedsbaserte omløpsmidler		63 253	268 682
Nedskrivning av andre finansielle anleggsmidler	16	12 500 000	15 231 619
Annen rentekostnad		2 329	70 285
Annen finanskostnad		725 985	283 774
Sum finanskostnader		13 291 567	15 854 359
Netto finans		-4 503 182	-4 984 571
Ordinært resultat før skattekostnad		-3 564 543	2 314 045
Skattekostnad på ordinært resultat	13	1 292 837	2 694 734
Ordinært resultat etter skattekostnad		-4 857 380	-380 689
Årsresultat		-4 857 380	-380 689
Minoritetsinteresser	10	-3 272 140	-239 236



Konsernets resultatregnskap

Beløp i: NOK	Note	2020	2019
Årsresultat etter minoritetsinteresser		-1 585 240	-141 454
Totalresultat		-1 585 240	-141 454



Konsernets balanse

Beløp i: NOK	Note	2020	2019
BALANSE - EIENDELER			
Anleggsmidler			
Immaterielle eiendeler			
Forskning og utvikling	1		
Konsesjoner, patenter o.l.	1	835 682	1 257 600
Utsatt skattefordel	13		
Sum immaterielle eiendeler		835 682	1 257 600
Varige driftsmidler			
Tomter, bygninger o.a. fast eiendom	2	35 108 504	29 833 343
Driftsløsøre, inventar o.a. utstyr	2	609 915	844 100
Sum varige driftsmidler		35 718 419	30 677 443
Finansielle anleggsmidler			
Investeringer i tilknyttet selskap	3		
Lån til tilknyttet selskap og felles kontrollert virksomhet	3		
Investeringer i aksjer og andeler	16	4 730 752	15 914 087
Obligasjoner	5	751 148	4 277 500
Sum finansielle anleggsmidler		5 481 900	20 191 587
Sum anleggsmidler		42 036 001	52 126 630
Omløpsmidler			
Varer			
Fordringer			
Kundefordringer	4, 5	8 085 556	28 136 875
Andre fordringer		10 251 098	1 971 252
Sum fordringer		18 336 654	30 108 127
Investeringer			
Markedsbaserte aksjer	8	69 655 585	64 212 520
Markedsbaserte obligasjoner	8	7 505 539	7 860 668
Andre finansielle instrumenter	7		
Sum investeringer		77 161 124	72 073 188



Konsernets balanse

Beløp i: NOK	Note	2020	2019
Bankinnskudd, kontanter og lignende			
Bankinnskudd, kontanter o.l.	9	156 793 637	176 465 954
Sum bankinnskudd, kontanter og lignende		156 793 637	176 465 954
Sum omløpsmidler		252 291 415	278 647 269
SUM EIENDELER		294 327 416	330 773 899
 BALANSE - EGENKAPITAL OG GJELD			
Egenkapital			
Innskutt egenkapital			
Aksjekapital	11	400 000	400 000
Sum innskutt egenkapital		400 000	400 000
Opptjent egenkapital			
Annen egenkapital		182 928 209	189 584 123
Minoritetsinteresser		69 240 726	72 570 690
Sum opptjent egenkapital		252 168 935	262 154 813
Sum egenkapital	10	252 568 935	262 554 813
Gjeld			
Langsiktig gjeld			
Pensjonsforpliktelser	12	2 028 654	2 028 654
Utsatt skatt	13	17 816 994	12 537 142
Sum avsetninger for forpliktelser		19 845 648	14 565 796
Annen langsiktig gjeld			
Sum langsiktig gjeld		19 845 648	14 565 796
Kortsiktig gjeld			
Leverandørgjeld		2 881 000	3 172 838
Betalbar skatt	13	1 004 018	1 481 881
Skyldig offentlige avgifter		2 755 809	4 498 097
Utbytte		5 000 000	7 250 000
Annen kortsiktig gjeld	4, 17	10 272 004	37 250 472



Konsernets balanse

Beløp i: NOK	Note	2020	2019
Sum kortsiktig gjeld		21 912 831	53 653 289
 Sum gjeld		 41 758 480	 68 219 085
 SUM EGENKAPITAL OG GJELD		 294 327 414	 330 773 899



Styrets årsberetning 2020 Seanergy AS

Seanergy AS er et selskap i Herøy kommune. Selskapet eier 55 % av selskapet Marin Group AS. Marin Group AS eier selskapene Marin Eiendom AS, Marin Teknikk AS, MT Stettin og MT Gdansk 100 %. Konsernets formål er å designe og prosjektere skip innenfor olje-, offshore- og fiskeri-næringene, og eie aksjer i andre selskap og drive dertil knyttet virksomhet, samt rådgiving, konsulentvirksomhet, prosjektering og prosjektledelse. Videre investeres det i eiendom.

Fortsatt drift

I samsvar med regnskapsloven § 3-3a bekreftes med dette at forutsetning om fortsatt drift er tilstede..

Konsernet har de siste årene posisjonert seg i flere nye markeder. Dette gjør at konsernet nå står bedre rustet og er mindre sårbare for sykliske svingninger innen enkeltmarkeder. Ordreserven ved utgangen av 2020 var lavere enn ved utgangen av 2019, og aktiviteten i 2021 er dermed noe mer usikker enn hva den har vært ved inngangen til de siste årene. Mye av årsaken til nedgangen i ordreserven må tilskrives Covid-19 og de konsekvensene denne har gitt hva gjelder reiseaktiviteter. Markedsutsiktene forventes å bedre seg noe i løpet av andre halvår 2021 og fremover. I et mer langsiktig perspektiv, er selskapet fortsatt forberedt på å kunne håndtere svingninger i aktivitet innen de ulike markedssegmentene.

Konsernet Seanergy AS opererer både nasjonalt og internasjonalt, og har de siste årene hatt en betydelig andel av sin omsetning på det internasjonale markedet.

Omsetningen i konsernet falt fra 95,4 mill. i 2019 til 83,9 mill. i 2020. Resultatet i konsernet falt i samme periode fra -0,4 mill. i 2019 til -4,9 mill. i 2020. Årsaken til nedgang kan tilskrives estimatutvikling på enkeltprosjekter, samt nedskrivninger av fordringer. Driftsresultatet i konsernet er svakere sammenlignet med 2019. Dette som følge av endrede estimater på enkeltprosjekter. Årsresultatet vurderes som tilfredsstillende gitt de utfordringer konsernet har blitt påført som følge av Covid-19 utbrudd.

Totalkapitalen i konsernet var ved utgangen av året på 294,3 mill., sammenlignet med 330,8 mill. året før. Konsernets egenkapital er redusert fra 262,6 mill. kr i 2019 til 252,6 mill. i 2020 og utgjør nå 85,8 % av totalkapitalen. Kortsiktig gjeld i konsernet er på kr 21,9 mill., og er under kontroll.

Bank beholdningen i konsernet er redusert med 19,7 mill. i 2020 og var ved utgangen av året på kr. 156,8 mill. Reduksjonen kommer som følge av utdelinger av utbytte, investeringer i eiendom, samt negativ kontantstrøm fra drift. Konsernet har en betydelig likviditet plassert i markedsbaserte verdipapirer. Disse kan raskt realiseres ved behov.

Konsernets likviditet og soliditet blir av styret vurdert som god og utviklingen i 2020 har vært i tråd med forventinger gitt utbrudd av Covid-19.



Investeringer i 2020 har hovedsakelig vært i eiendom, finansielle anleggsmidler (aksjer) og markedsbaserte aksjer.

Konsernet driver løpende utvikling av eksisterende og nye skipsdesign/systemer. Utviklingsarbeidet kostnadsføres stort sett løpene over drift. Konsernet har hatt fokus på å styrke seg innenfor nye segmenter de siste årene.

Konsernet er eksponert for finansiell risiko på ulike områder, hovedsakelig indirekte gjennom eksponeringer i underliggende langsiktige finansielle investeringer. Bedriften har liten valutarisiko, og ellers er likviditeten i all hovedsak plassert i sikre instrumenter.

Grupperingen er ikke negativt eksponert mot en økning i rentenivået da alle investeringer i selskapet er egenkapitalfinansierte. Lave renter vil imidlertid gi en redusert avkastning på konsernets bankbeholdning

Konsernet har de siste årene hatt et betydelig fokus på å etablere seg i flere segmenter innenfor skipsdesign. Dette med tanke på å redusere sårbarheten til grupperingen.

Utfordringer relatert til pågående korona viruset merkes hovedsakelig gjennom at prosesser relatert til nye kontrakter drar ut i tid. Det er følgelig svært vanskelig å vurdere konsekvensen av det pågående utbruddet vil ha i det lange bildet.

Konsernet har større investeringer i eiendom og markedsbaserte verdipapirer. Hendelser knyttet til børs og eiendomsmarkedet vil kunne påvirke verdiutviklingen på disse investeringene.

Konsernet har til enhver tid større beløp utestående mot kontraktspartnere. Gruppen har ingen sikringsinstrumenter mot utestående fordringer og er følgelig eksponert mot at en kontraktspart ikke gjør opp for seg. For å begrense dette har gruppen fokus på å være ajour med fakturering og har tett oppfølging mot sine kunder. Gruppen har erfaringsmessig lave tap på fordringer.

Styret vurderer likviditeten i selskapet som god. Selskapet har en god evne til å egenfinansiere investeringer.

Styret mener arbeidsmiljøet i konsernet er tilfredsstillende. Det har ikke vært skader eller ulykker i 2020. Samlet sykefravær har vært ca. 5,8 % (4,3 % 2019) i de norske selskapene.

Det er ingen ansatte i Seanergy AS.

Samarbeidet med arbeidstakerorganisasjonene har vært konstruktivt og dialogen er god. Ansatte i Marin Teknikk AS får velge inn et styremedlem i dette selskapet.

Konsernet har 60 ansatte fast tilsette, derav 10 kvinner. Styret i Seanergy AS består av enesaksjonær. Kvinner og menn blir avlønnnet og gitt øvrige arbeidsvilkår ut fra utdanning, erfaring og faglig dyktighet, uavhengig av kjønn. Det er ikke iverksatt spesielle tiltak vedr. likestilling i 2020, og det er heller ikke planlagt iverksetting av slike i 2021. Ved eventuell framtidig rekruttering av nye tilsatte og



styremedlemmer vil den beste kandidaten ut fra kompetanse og faglige kvalifikasjoner bli foretrukket, uavhengig av kjønn.

Etter styrets oppfatning gir det fremlagte resultatregnskapet og balansen med tilhørende noter, fyllestgjørende informasjon om driften og stillingen i konsernet ved årsskiftet. Det er heller ikke etter regnskapsårets utgang inntrådt forhold som etter styrets syn har betydning ved bedømmelse av regnskapet.


Styret foreslår at årsresultat i selskapsregnskap og konsern blir disponert slik:

	Morselskap	Konsern
• Overført fra annen egenkapital	2,6 mill.	6,6 mill.
• Overført fra minoriteter		3,3 mill.
• Avsatt til utbytte	5,0 mill.	5,0 mill.
<hr/>		
Årsresultat	2,4 mill.	-4,9 mill.

Fri egenkapital i morselskapet pr. 31.12.2020 var kr 106,6 mill.

Konsernet forurensrer ikke det ytre miljøet. Konsernet har fokus på utvikling av båtdesign som reduserer drivstoff-forbruket og dermed gir en positiv effekt på miljøet.

Dragsund, 19.08.2021


Svein-Rune Gjerde
Styrets leder/daglig leder



contabile

Til generalforsamlingen i Seanergy AS

Uavhengig revisors beretning

Uttalelse om revisjonen av årsregnskapet

Konklusjon

Vi har revidert Seanergy AS' årsregnskap som viser et overskudd i selskapsregnskapet på kr 2 414 043 og et underskudd i konsernregnskapet på kr 4 857 380. Årsregnskapet består av:

- selskapsregnskapet, som består av balanse per 31. desember 2020, resultatregnskap og kontantstrømoppstilling for regnskapsåret avsluttet per denne datoen og noter til årsregnskapet, herunder et sammendrag av viktige regnskapsprinsipper, og
- konsernregnskapet, som består av balanse per 31. desember 2020, resultatregnskap og kontantstrømoppstilling for regnskapsåret avsluttet per denne datoen og noter til årsregnskapet, herunder et sammendrag av viktige regnskapsprinsipper.

Etter vår mening:

- er årsregnskapet avgitt i samsvar med lov og forskrifter
- gir det medfølgende selskapsregnskapet et rettviseende bilde av den finansielle stillingen til Seanergy AS per 31. desember 2020 og av selskapets resultater og kontantstrømmer for regnskapsåret som ble avsluttet per denne datoen i samsvar med regnskapslovens regler og god regnskapsskikk i Norge.
- gir det medfølgende konsernregnskapet et rettviseende bilde av den finansielle stillingen til konsernet Seanergy AS per 31. desember 2020 og av konsernets resultater og kontantstrømmer for regnskapsåret som ble avsluttet per denne datoen i samsvar med regnskapslovens regler og god regnskapsskikk i Norge.

Grunnlag for konklusjonen

Vi har gjennomført revisjonen i samsvar med lov, forskrift og god revisjonsskikk i Norge, herunder de internasjonale revisjonsstandardene International Standards on Auditing (ISA-ene). Våre oppgaver og plikter i henhold til disse standardene er beskrevet i Revisors oppgaver og plikter ved revisjon av årsregnskapet. Vi er uavhengige av selskapet og konsernet slik det kreves i lov og forskrift, og har overholdt våre øvrige etiske forpliktelser i samsvar med disse kravene. Etter vår oppfatning er innhentet revisjonsbevis tilstrekkelig og hensiktsmessig som grunnlag for vår konklusjon.

Øvrig informasjon

Ledelsen er ansvarlig for øvrig informasjon. Øvrig informasjon omfatter informasjon i årsrapporten bortsett fra årsregnskapet og den tilhørende revisjonsberetningen.

Vår uttalelse om revisjonen av årsregnskapet dekker ikke øvrig informasjon, og vi attesterer ikke den øvrige informasjonen.

I forbindelse med revisjonen av årsregnskapet er det vår oppgave å lese øvrig informasjon med det formål å vurdere hvorvidt det foreligger vesentlig inkonsistens mellom øvrig informasjon og årsregnskapet, kunnskap vi har opparbeidet oss under revisjonen, eller hvorvidt den tilsynelatende inneholder vesentlig feilinformasjon.



contabile

Dersom vi konkluderer med at den øvrige informasjonen inneholder vesentlig feilinformasjon er vi pålagt å rapportere det. Vi har ingenting å rapportere i så henseende.

Styrets og daglig leders ansvar for årsregnskapet

Styret og daglig leder (ledelsen) er ansvarlig for å utarbeide årsregnskapet i samsvar med lov og forskrifter, herunder for at det gir et rettviseende bilde i samsvar med regnskapslovens regler og god regnskapsskikk i Norge. Ledelsen er også ansvarlig for slik intern kontroll som den finner nødvendig for å kunne utarbeide et årsregnskap som ikke inneholder vesentlig feilinformasjon, verken som følge av misligheter eller utilsiktede feil.

Ved utarbeidelsen av årsregnskapet er ledelsen ansvarlig for å ta standpunkt til selskapets og konsernets evne til fortsatt drift, og på tilbørlig måte å opplyse om forhold av betydning for fortsatt drift. Forutsetningen om fortsatt drift skal legges til grunn for årsregnskapet så lenge det ikke er sannsynlig at virksomheten vil bli avvirket.

Revisors oppgaver og plikter ved revisjonen av årsregnskapet

Vårt mål med revisjonen er å oppnå betryggende sikkerhet for at årsregnskapet som helhet ikke inneholder vesentlig feilinformasjon, verken som følge av misligheter eller utilsiktede feil, og å avgi en revisjonsberetning som inneholder vår konklusjon. Betryggende sikkerhet er en høy grad av sikkerhet, men ingen garanti for at en revisjon utført i samsvar med lov, forskrift og god revisjonsskikk i Norge, herunder ISA-ene, alltid vil avdekke vesentlig feilinformasjon som eksisterer. Feilinformasjon kan oppstå som følge av misligheter eller utilsiktede feil. Feilinformasjon blir vurdert som vesentlig dersom den enkeltvis eller samlet med rimelighet kan forventes å påvirke økonomiske beslutninger som brukerne foretar basert på årsregnskapet.

For videre beskrivelse av revisors oppgaver og plikter vises det til:
<https://revisorforeningen.no/revisjonsberetninger>

Uttalelse om andre lovmessige krav

Konklusjon om årsberetningen

Basert på vår revisjon av årsregnskapet som beskrevet ovenfor, mener vi at opplysningene i årsberetningen om årsregnskapet, forutsetningen om fortsatt drift og forslaget til resultatdisponering er konsistente med årsregnskapet og i samsvar med lov og forskrifter.

Konklusjon om registrering og dokumentasjon

Basert på vår revisjon av årsregnskapet som beskrevet ovenfor, og kontrollhandlinger vi har funnet nødvendig i henhold til internasjonal standard for attestasjonsoppdrag (ISAE) 3000 «Attestasjonsoppdrag som ikke er revisjon eller forenklet revisorkontroll av historisk finansiell informasjon», mener vi at ledelsen har oppfylt sin plikt til å sørge for ordentlig og oversiktlig registrering og dokumentasjon av selskapets regnskapsopplysninger i samsvar med lov og god bokføringsskikk i Norge.

Ålesund, 19. august 2021
Contabile AS

Oddvar Sandnes
Statsautorisert revisor



Konsernet Seanergy AS

Noter til regnskapet for 2020

Regnskapsprinsipper

Årsregnskapet er satt opp i samsvar med regnskapsloven og god regnskapsskikk.

Bruk av estimater

Utarbeidelse av regnskaper i samsvar med regnskapsloven krever bruk av estimater. Videre krever anvendelse av selskaps regnskapsprinsipper at ledelsen må utøve skjønn. Områder som i stor grad inneholder slike skjønnsmessige vurderinger, høy grad av kompleksitet, eller områder hvor forutsetninger og estimater er vesentlige for årsregnskapet, er beskrevet i notene.

Aksjer i datterselskap og tilknyttet selskap

Datterselskaper er selskaper der morselskapet har kontroll, og dermed bestemmende innflytelse på enhetens finansielle og operasjonelle strategi, normalt ved å eie mer enn halvparten av den stemmeberettigede kapitalen. Investeringer med 20-50 % eie av stemmeberettiget kapital og betydelig innflytelse, defineres som tilknyttede selskaper.

Følgende selskaper inngår i konsernet 31.12.: Marin Group AS er eid med 55%. Øvrige selskaper i konsernet er eid direkte og indirekte av Marin Group AS 100%.

<i>Mor- og datterselskaper</i>	<i>Eierandel</i>
SRG Property AS	
Marin Group AS	55 %
Marin Teknikk AS	100 %
Marin Eiendom AS	100 %
MT Gdansk	100 %
MT Stettin	100 %

Regnskapsprinsipper for aksjer i datterselskaper og tilknyttede selskaper

Kostmetoden brukes som prinsipp for investeringer i datterselskaper og tilknyttede selskaper i selskapsregnskapet. Kostprisen økes når midler tilføres ved kapitalutvidelse, eller når det gis konsernbidrag til datterselskap. Mottatte utdelinger resultatføres i utgangspunktet som inntekt. Utdelinger som overstiger andel av opptjent egenkapital etter kjøpet føres som reduksjon av anskaffelseskost. Utbytte/konsernbidrag fra datterselskap regnskapsføres det samme året som datterselskapet avsetter beløpet. Utbytte fra andre selskaper regnskapsføres som finansinntekt når utbyttet er vedtatt.

Konsolideringsprinsipper

Datterselskaper blir konsolidert fra det tidspunkt kontrollen er overført til konsernet (oppkjøpstidspunktet).

I konsernregnskapet erstattes posten aksjer i datterselskap med datterselskapets eiendeler og gjeld. Konsernregnskapet utarbeides som om konsernet var én økonomisk enhet. Transaksjoner, urealisert fortjeneste og mellomværende mellom selskapene i konsernet elimineres.

Omregning av utenlandske datterselskaper skjer ved at balansen omregnes til balansedagens kurs, og at resultatregnskapet omregnes til en gjennomsnittskurs. Eventuelle vesentlige transaksjoner omregnes til transaksjonsdagens kurs. Alle omregningsdifferanser føres direkte mot egenkapitalen.

Salgsinntekter

Inntekter ved salg av varer og tjenester vurderes til virkelig verdi av vederlaget, netto etter fradrag for merverdiavgift, returer, rabatter og andre avslag. Salg av varer resultatføres når en enhet innenfor konsernet har levert sine tjenester til kunden og det ikke er uoppfylte forpliktelser som kan påvirke kundens aksept av leveringen. Levering er ikke foretatt før produktene er sendt til avtalt sted og risiko for tap og ukurans er overført til kunden. Erfaringstall brukes som grunnlag for å estimere og regnskapsføre avsetninger for kvantumsrabatter og varereturer på salgstidspunktet. Avsetning til forventede garantiarbeider føres som kostnad og avsetning for forpliktelser.

Tjenester inntektsføres i takt med utførelsen.



Konsernet Seanergy AS

Noter til regnskapet for 2020

Klassifisering av balanseposter

Eiendeler bestemt til varig eie eller bruk klassifiseres som anleggsmidler. Eiendeler som er tilknyttet varekretsløpet klassifiseres som omløpsmidler. Fordringer for øvrig klassifiseres som omløpsmidler hvis de skal tilbakebetales innen ett år. For gjeld legges analoge kriterier til grunn. Første års avdrag på langsiktige fordringer og langsiktig gjeld klassifiseres likevel ikke som omløpsmiddel og kortsiktig gjeld.

Anskaffelseskost

Anskaffelseskost for eiendeler omfatter kjøpssummen for eiendelen, med fradrag for bonuser, rabatter og lignende, og med tillegg for kjøpsutgifter (frakt, toll, offentlige avgifter som ikke refunderes og eventuelle andre direkte kjøpsutgifter). Ved kjøp i utenlandsk valuta balanseføres eiendelen til kursen på transaksjonstidspunktet, men til terminkursen ved bruk av terminkontrakt.

Immaterielle eiendeler og goodwill

Utgifter til egne utviklingsaktiviteter kostnadsføres løpende.

Utgifter til andre immaterielle eiendeler balanseføres i den grad det kan identifiseres en fremtidig økonomisk fordel knyttet til utvikling av en identifiserbar immateriell eiendel og utgiftene kan måles pålitelig. I motsatt fall kostnadsføres slike utgifter løpende. Balansført utvikling avskrives lineært over økonomisk levetid.

Varige driftsmidler

Tomter avskrives ikke. Andre varige driftsmidler balanseføres og avskrives lineært til restverdi over driftsmidlenes forventede utnyttbare levetid. Ved endring i avskrivningsplan fordeles virkningen over gjenværende avskrivningstid ("knekkpunktmetoden"). Vedlikehold av driftsmidler kostnadsføres løpende under driftskostnader. Påkostninger og forbedringer tillegges driftsmidlets kostpris og avskrives i takt med driftsmidlet. Skillet mellom vedlikehold og påkostning/forbedring regnes i forhold til driftsmidlets stand ved kjøpet.

Leide (leasede) driftsmidler balanseføres som driftsmidler hvis leiekontrakten anses som finansiell.

Andre langsiktige aksjeinvesteringer

Kostmetoden brukes som prinsipp for investeringer i andre aksjer mv. Utdelinger regnskapsføres i utgangspunktet som finansinntekt, når utdelingen er vedtatt. Hvis utdelingene vesentlig overstiger andel av opptjent egenkapital etter kjøpet, føres det overskytende til reduksjon av kostprisen.

Nedskrivning av anleggsmidler

Ved indikasjon om at balansført verdi av et anleggsmiddel er høyere enn virkelig verdi, foretas det test for verdifall. Testen foretas for det laveste nivå av anleggsmidler som har selvstendige kontantstrømmer. Hvis balansført verdi er høyere enn både salgsverdi og gjenvinnbart beløp (nåverdi ved fortsatt bruk/eie), foretas det nedskrivning til det høyeste av salgsverdi og gjenvinnbart beløp. Tidligere nedskrivninger reverseres hvis forutsetningene for nedskrivningen ikke lenger er til stede.

Anleggskontrakter

Arbeid under utførelse knyttet til fastpriskontrakter med lang tilvirkningstid vurderes etter løpende avregnings metode. Fullføringsgraden beregnes til påløpte kostnader i prosent av forventede kostnader. Totalkostnaden og andre estimater revurderes løpende. For prosjekter som antas å gi tap, kostnadsføres hele det beregnede tapet umiddelbart.

Fordringer

Kundefordringer føres opp i balansen etter fradrag for avsetning til forventede tap. Avsetning til tap gjøres på grunnlag av individuell vurdering av fordringene og en tilleggsavsetning som skal dekke øvrige påregnelige tap. Vesentlige økonomiske problemer hos kunden, sannsynligheten for at kunden vil gå konkurs eller gjennomgå økonomisk restrukturering, og utsettelser og mangler ved betalinger anses som indikatorer på at kundefordringer må nedskrives.

Andre fordringer, både omløpsfordringer og anleggsfordringer, føres opp til det laveste av pålydende og virkelig verdi. Virkelig verdi er nåverdien av forventede framtidige innbetalinger. Det foretas likevel ikke neddiskontering når effekten av neddiskontering er uvesentlig for regnskapet. Avsetning til tap vurderes på samme måte som for kundefordringer.



Konsernet Seanergy AS

Noter til regnskapet for 2020

Investeringer i børsnoterte aksjer

For kortsiktige investeringer i børsnoterte aksjer/fond brukes markedsverdi prinsippet. Verdien i balansen tilsvarer markedsverdien av investeringene pr. 31.12. Mottatt utbytte, og realiserte og urealiserte gevinster/tap, resultatføres som finansposter.

Utenlandsk valuta

Fordringer og gjeld i utenlandsk valuta, som ikke er sikret ved bruk av terminkontrakter, balanseføres til kursen ved regnskapsårets slutt. Kursgevinster og kurstap knyttet til varesalg og varekjøp i utenlandsk valuta føres som driftsinntekter og varekostnad.

Terminkontrakter

Der selskapet og konsernet bruker terminkontrakter på utenlandsk valuta for å sikre en framtidig vekslingskurs på eksisterende (balanseførte) fordringer/gjeld (verdisikring), eller på antatt framtidige inn-/utbetalinger i fremmed valuta (kontantstrømsikring). Regnskapsmessig oppfylles ikke kravene til sikring. Urealisert tap/gevinst på terminkontrakter avsettes løpende.

Gjeld

Gjeld, med unntak for enkelte avsetninger for forpliktelser, balanseføres til nominelt gjeldsbeløp.

Garantiarbeider/reklamasjoner

Garantiarbeider/reklamasjoner knyttet til avsluttede salg vurderes til antatt kostnad for slikt arbeid. Estimater beregnes med utgangspunkt i historiske tall for garantiarbeider, men korrigert for forventet avvik på grunn av for eksempel endring i kvalitetssikringsrutiner og endring i produktspekter. Avsetningen føres opp under "Annen kortsiktig gjeld", og endringen i avsetningen kostnadsføres.

Pensjoner

Innskuddsplaner

Ved innskuddsplaner betaler selskapet innskudd til et forsikringsselskap. Selskapet har ingen ytterligere betalingsforpliktelse etter at innskuddene er betalt. Innskuddene regnskapsføres som lønnskostnad. Eventuelle forskuddsbetalte innskudd balanseføres som eiendel (pensjonsmidler) i den grad innskuddet kan refunderes eller redusere framtidige innbetalinger.

Skatt

Skattekostnaden i resultatregnskapet omfatter både periodens betalbare skatt og endring i utsatt skatt. Utsatt skatt beregnes på grunnlag av de midlertidige forskjeller som eksisterer mellom regnskapsmessige og skattemessige verdier, samt eventuelt ligningsmessig underskudd til fremføring ved utgangen av regnskapsåret. Skatteøkende og skattereduserende midlertidige forskjeller som reverserer eller kan reversere i samme periode er utlignet. Oppføring av utsatt skattefordel på netto skattereduserende forskjeller som ikke er utlignet og underskudd til fremføring, begrunnes med antatt framtidig inntjening. Utsatt skatt og skattefordel som kan balanseføres oppføres netto i balansen.

Skattereduksjon ved avgitt konsernbidrag, og skatt på mottatt konsernbidrag som føres som reduksjon av balanseført beløp på investering i datterselskap, føres direkte mot skatt i balansen (mot betalbar skatt hvis konsernbidraget har virkning på betalbar skatt, og mot utsatt skatt hvis konsernbidraget har virkning på utsatt skatt). Utsatt skatt både i selskapsregnskapet og i konsernregnskapet regnskapsføres til nominelt beløp.

Kontantstrømpoppstilling

Kontantstrømpoppstillingen utarbeides etter den indirekte metoden. Kontanter og kontantekvivalenter omfatter kontanter og bankinnskudd. Markedsbaserte verdipapirer er ikke tatt med i kontantbeholdningen, men representerer en betydelig



Konsernet Seanergy AS

Noter til regnskapet for 2020

Note 1 Immaterielle eiendeler og goodwill

Konsernet	Lisenser	Sum
Anskaffelseskost 01.01.	4 805 157	4 805 157
Tilgang	0	0
Avgang	0	0
Anskaffelseskost 31.12.	4 805 157	4 805 157
Akkumulerte avskrivninger 31.12.	3 969 475	3 969 475
Balanseført verdi 31.12.	835 682	835 682
Årets avskrivninger	421 918	421 918
Forventet økonomisk levetid	3-5 år	
Avskrivningsplan		

Konsernet driver løpende utvikling av eksisterende og nye skipsdesign/systemer.
Det er mottatt SkatteFunn tilskudd på 514 840,- relatert til diverse utviklingsprosjekter i 2020.

Note 2 Varige driftsmidler

Konsernet	Bygninger og tomter	Driftsløsøre	Sum
Anskaffelseskost 01.01.	43 938 779	9 525 465	53 464 244
Tilgang	6 670 721	89 700	6 760 421
Avgang	0	0	0
Anskaffelseskost 31.12.	50 609 500	9 615 165	60 224 665
Akkumulerte avskrivninger 31.12.	14 105 436	9 005 250	23 110 686
Balanseført verdi 31.12.	36 504 064	609 915	37 113 979
Årets avskrivninger og nedskrivninger	1 395 560	323 885	1 719 445
Forventet økonomisk levetid	30 år	3 - 5 år	
Avskrivningsplan	Lineær	Lineær	

Note 3 Datterselskap, tilknyttet selskap og felleskontrollert virksomhet

Morselskapet

Datterselskap	Forretningskontor	Eier-/stemmeandel	Egenkapital siste år (100 %)	Resultat siste år (100 %)	Balanseført verdi
Marin Group AS	Tjørvåg	55 %	78 932 039	-14 592 991	8 316 000
Balanseført verdi 31.12.					8 316 000



Konsernet Seanergy AS

Noter til regnskapet for 2020

Note 4 Anleggskontrakter

Morselskapet			Konsernet	
2020	2019		2020	2019
Balansførte verdier vedrørende prosjekter				
<i>Inkludert i andre kortsiktige fordringer</i>				
0	0	Opptjent ikke fakturert produksjon	7 843 163	7 843 163
<i>Inkludert i kortsiktig gjeld</i>				
0	0	Fakturert, ikke utført produksjon (forskudd)	32 125 588	32 125 588
Resultatposter vedrørende prosjekter				
<i>Resultat på prosjekter under utførelse</i>				
0	0	Resultatførte totale inntekter	215 761 081	151 585 532
0	0	Estimert kontraktsfortjeneste (direkte kostnader)	82 920 475	58 821 022

Note 5 Fordringer og gjeld

Morselskapet			Konsernet	
2020	2019		2020	2019
Kundefordringer				
0	0	Kundefordringer til pålydende	3 369 372	20 426 549
0	0	Opptjent ikke fakturert	4 794 140	7 843 163
0	0	Avsetning til tap på kundefordringer	-200 000	-200 000
0	0	Kundefordringer i balansen	7 963 512	28 069 712

Morselskapet			Konsernet	
2020	2019		2020	2019
Fordringer med forfall senere enn ett år				
0	0	Lån Fosnavåg Konserthus AS	720 000	900 000
0	0	Lån Olympic selskaper	0	2 687 500
0	0	Mindre fordringer	31 148	690 000
0	0	Sum	751 148	4 277 500

2020	2019		2020	2019
Langsiktig gjeld med forfall senere enn 5 år				
0	0	Gjeld til kredittinstitusjoner	0	0
0	0	Annen langsiktig gjeld (spesifiseres)	0	0
0	0	Sum	0	0

2020	2019		2020	2019
0	0	Gjeld sikret ved pant	0	0

Konsernet har ikke pantsatte eiendeler.



Konsernet Seanergy AS

Noter til regnskapet for 2020

Note 6 Mellomværende med selskap i samme konsern m.v.

Morselskapet	Kundefordringer		Andre fordringer	
	2020	2019	2020	2019
Foretak i samme konsern m.v.	0	0	2 749 883	2 750 000
Sum	0	0	2 749 883	2 750 000

Morselskapet	Annen kortsiktig gjeld	
	2020	2019
Foretak i samme konsern m.v.	0	0
Sum	0	0

Note 7 Valutaterminkontrakter

Morselskapet			Konsernet	
2020	2019		2020	2019
0	0	Terminkontrakter (Urealisert gevinst)	0	0
0	0	Sum virkelig verdi (eiendel)	0	0

Konsernets har ingen aktive terminkontrakter ved utgangen av året.

Note 8 Investeringer i markedsbaserte verdipapirer

Morselskapet	Anskaff. kost	Markedsverdi	Balansført
			verdi
Markedsbaserte verdipapirer	23 476 877	28 667 829	28 667 829
Balansført verdi 31.12.	23 476 877	28 667 829	28 667 829

Konsernet	Anskaff. kost	Markedsverdi	Balansført
			verdi
Markedsbaserte verdipapirer	65 125 202	77 161 124	77 161 124
Balansført verdi 31.12.	65 125 202	77 161 124	77 161 124



Konsernet Seanergy AS

Noter til regnskapet for 2020

Note 9 Bundne bankinnskudd, trekkrettigheter

Morselskapet		Bundne bankinnskudd	Konsernet	
2020	2019		2020	2019
0	0	Skattetrekkmidler	1 401 202	1 918 467

Note 10 Egenkapital

Morselskapet

Årets endring i egenkapital	Aksjekapital	Overkurs-fond	Annen innskutt egenkapital	Annen egenkapital	Sum
Egenkapital 01.01.	400 000	0	0	109 202 613	109 602 613
Årets resultat	0	0	0	2 514 043	2 514 043
Avsatt utbytte	0	0	0	-5 000 000	-5 000 000
Egenkapital 31.12.	400 000	0	0	106 716 656	107 116 656

Konsernet

Årets endring i egenkapital	Aksjekapital	Overkurs-fond	Minoriteter	Annen egenkapital	Sum
Egenkapital 01.01.	400 000	0	72 570 690	189 584 123	262 554 813
Omregningsdifferanser	0	0	-57 824	-70 674	-128 498
Avsatt utbytte	0	0	0	-5 000 000	-5 000 000
Årets resultat	0	0	-3 272 140	-1 585 240	-4 857 380
Egenkapital 31.12.	400 000	0	69 240 726	182 928 209	252 568 935

Note 11 Aksjekapital og aksjonærinformasjon

Aksjekapitalen på kr. 400 000 består av 1 000 aksje á kr. 400.

Oversikt over de (20) største aksjonærene 31.12.

		Antall	Eierandel
Svein Rune Gjerde	Styreleder	500	50,0 %
Oscar Gjerde		250	25,0 %
Justina Pinda Gjerde	Varamedlem	250	25,0 %

Note 12 Pensjoner

Selskapet og konsernet har pensjonsordninger som omfatter alle ansatte. Selskapets forpliktelse er begrenset til de årlige innskuddene.

Selskapets og konsernets pensjonsordninger tilfredsstiller kravene i lov om obligatorisk tjenestepensjon.

Konsernet har en usikret pensjonsforpliktelse ovenfor tidligere ansatt. Forpliktelse er neddiskontert utifra forventet levetid.



Konsernet Seanergy AS

Noter til regnskapet for 2020

Note 13 Skatt

Beregning av utsatt skatt/utsatt skattefordel

Morselskapet			Konsernet	
2020	2019		2020	2019
		Midlertidige forskjeller		
-21 064	-30 092	Driftsmidler	-576 578	-583 004
0	0	Tilvirkningskontrakter	82 920 475	58 821 022
0	0	Kundefordringer	-200 000	-200 000
0	0	Pensjonsforpliktelser	-2 028 654	-2 028 654
0	0	Avsetning for forpliktelser	-500 000	-75 000
372 882	378 030	Finansielle instrumenter	1 371 097	970 149
0	0	Andel i deltakerlignet foretak	0	0
0	0	3% inntekt finans	0	0
0	82 500	Andre forskjeller	0	82 500
0	0	Frømførbart kredittfradrag	0	0
351 818	430 438	Netto midlertidige forskjeller	80 986 340	56 987 013
0	0	Underskudd til fremføring	0	0
351 818	430 438	Grunnlag for utsatt skatt	80 986 340	56 987 013
77 400	94 696	22 % utsatt skatt	17 816 995	12 537 143
0	0	Herav ikke balanseført utsatt skattefordel	0	0
77 400	94 696	Utsatt skatt i balansen	17 816 995	12 537 143

Grunnlag for skattekostnad, endring i utsatt skatt og betalbar skatt

Morselskapet			Konsernet	
2020	2019		2020	2019
		Grunnlag for betalbar skatt		
2 541 168	3 217 864	Resultat før skattekostnad	-3 564 543	14 814 045
-1 875 680	-1 864 089	Permanente forskjeller	9 656 449	-3 972 348
665 488	1 353 775	Grunnlag for skattekostnad på årets resultat	6 091 906	10 841 697
-9 027	30 092	Endring i midlertidige forskjeller	-23 680 877	-1 570 176
656 461	1 383 867	Gr.lag for bet.bar skatt i res.regnskapet	-17 588 971	9 271 521
0	0	- Frømførbart underskudd	0	0
0	0	- Overført til frømførbart underskudd	24 232 034	0
0	0	- Effekt MT Polen	-2 079 342	-1 712 691
656 461	1 383 867	Skattepliktig inntekt (grunnlag for betalbar skatt i balansen)	4 563 721	7 558 830

Morselskapet			Konsernet	
2020	2019		2020	2019
		Fordeling av skattekostnaden		
144 421	304 451	Betalbar skatt (22 % (23%) av grunnlag for betalbar skatt i resultatregnskapet)	1 004 018	1 662 943
0	0	Skatt MT Polen	340 014	98 896
144 421	304 451	Sum betalbar skatt	1 344 032	1 761 839
		Betalt skatt utland	0	0
-17 296	12 467	Endring i utsatt skatt	-51 195	932 896
127 125	316 918	Skattekostnad	1 292 837	2 694 735
5 %	10 %	Skattekostnad i prosent av resultat før skatt	-36 %	18 %
		Betalbar skatt i balansen		
144 421	304 451	Betalbar skatt i skattekostnaden	1 004 018	1 662 943
0	0	Skatt MT Polen	0	0
		SkatteFunn	0	-181 062
144 421	304 451	Betalbar skatt i balansen	1 004 018	1 481 881

Konsernet har benyttet seg av adgang til å føre årets skattemessig underskudd til fradrag i tidligere års overskudd. Årets skattemessige underskudd på kroner 24 210 358 i Marin Teknisk AS er ført mot overskudd i 2018 og 2019. Tilbakeført betalbar skatt på kroner 5 331 047 er ført mot utsatt skatt og annen kortsiktig fordring. Beløpet blir utbetalt ultimo 2021.



Konsernet Seanergy AS

Noter til regnskapet for 2020

Note 14 Driftsinntekter

Morselskapet			Konsernet	
2020	2019		2020	2019
0	0	Salgsinntekter	83 925 778	95 440 975
0	0	Andre driftsinntekter	0	0
0	0	Sum	83 925 778	95 440 975

Konsernets inntekter kommer fra en rekke land. Inntekter er hovedsaklig i NOK.

Note 15 Lønnskostnader, antall ansatte, godtgjørelser, lån til ansatte mm.

Morselskapet			Konsernet	
2020	2019	Lønnskostnader	2020	2019
0	0	Lønninger	39 679 950	42 028 917
0	0	Styrehonorarer	247 500	0
0	0	Arbeidsgiveravgift	5 359 160	5 830 930
0	0	Pensjonskostnader	1 959 946	2 087 815
0	0	Andre kostnader	440 284	447 945
0	0	Sum	47 686 840	50 395 607
0	0	Sysselsatte årsverk ved utgangen av året	60	67

Morselskapet

Ytelser til ledende personer	Daglig leder	Styret
Lønn	0	0
Pensjonsutgifter	0	0
Annen godtgjørelse	0	0

Det er ikke gitt lån/sikkerhetsstillelse til daglig leder, styrets leder eller andre nærstående parter.

Kostnadsført godtgjørelse til revisor	Morselskap	Konsem
Revisjon	11 300	221 500
Teknisk bistand årsregnskap, konsemregnskap og ligningsdokumenter	38 500	81 200
Avtallet kontrollhandlinger tilskudd	0	0
Møter med ledelse, konsultasjoner og annen bistand	11 700	108 500
Revisjon mellombalanse		
Sum	61 500	411 200

Tall for morselskap er inklusive merverdiavgift. For konsernet for øvrig er tallen ekskl. Merverdiavgift.



Konsernet Seanergy AS

Noter til regnskapet for 2020

Note 16 Andre langsiktige aksjer og andeler

Konsernet	Eierandel	Balansført verdi
Olympic Subsea ASA	6 %	0
Øvrige mindre investeringer		<u>4 730 752</u>
		<u>4 730 752</u>

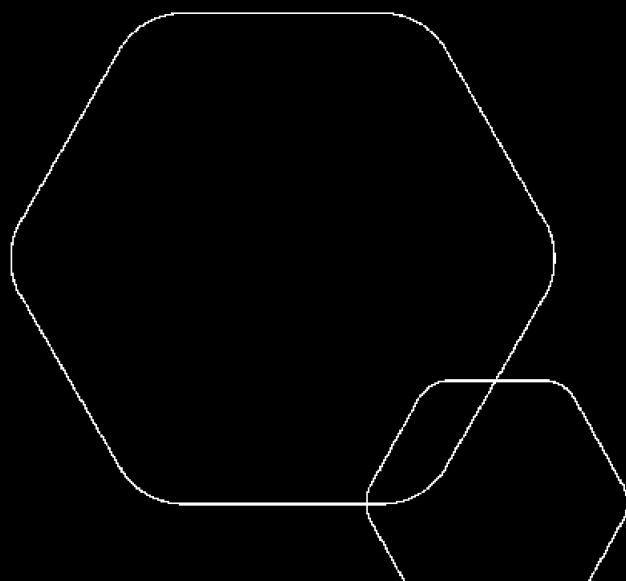
Aksjepost i Olympic Subsea ASA er nedskrevet med 12 500 000,- i 2020.

Note 17 Annen kortsiktig gjeld

Konsernet	2020	2019
Gjeld til minoriteter og aksjonærer	2 249 356	0
Skyldige lønninger	3 618 519	3 924 967
Forskudd fra kunder (tilvirkningskontrakter)	3 524 569	32 125 588
Avsetning for usikkerhet	710 671	1 091 082
Annen kortsiktig gjeld	<u>168 889</u>	<u>108 835</u>
Sum	<u>10 272 004</u>	<u>37 250 472</u>



Årsregnskap 2020
Seanergy AS



Org.nr.: 996 311 775



Resultatregnskap Seanergy AS

Driftsinntekter og driftskostnader	Note	2020	2019
Annen driftskostnad		1 003 999	252 260
Sum driftskostnader		1 003 999	252 260
Driftsresultat		-1 003 999	-252 260
Finansinntekter og finanskostnader			
Inntekt på investering i datterselskap	3	0	2 750 000
Annen renteinntekt		844 049	1 389 187
Annen finansinntekt		462 194	484 791
Verdiøkning markedsbaserte omløpsmidler	8	2 428 093	1 639 646
Nedskrivning av andre finansielle anleggsmidler		0	2 731 619
Annen rentekostnad		0	746
Annen finanskostnad		189 170	61 135
Resultat av finansposter		3 545 167	3 470 124
Ordinært resultat før skattekostnad		2 541 168	3 217 864
Skattekostnad på ordinært resultat	13	127 125	316 918
Ordinært resultat		2 414 043	2 900 946
Årsresultat		2 414 043	2 900 946
Overføringer			
Avsatt til utbytte		5 000 000	5 000 000
Overført fra annen egenkapital		2 585 957	2 099 054
Sum overføringer		2 414 043	2 900 946



Balanse Seanergy AS

	Note	2018	2019
Eiendeler			
Anleggsmidler			
Finansielle anleggsmidler			
Investeringer i datterselskap	3	8 316 000	8 316 000
Investeringer i aksjer og andeler	16	3 316 650	1 999 985
Andre langsiktige fordringer	5	30 000	690 000
Sum finansielle anleggsmidler		11 662 650	11 005 985
Sum anleggsmidler		11 662 650	11 005 985
Omløpsmidler			
Fordringer			
Andre kortsiktige fordringer	3, 6	2 749 883	2 750 000
Sum fordringer		2 749 883	2 750 000
Investeringer			
Markedsbaserte aksjer	8	25 937 956	23 109 370
Markedsbaserte obligasjoner	8	2 729 873	3 203 720
Sum investeringer		28 667 829	26 313 090
Bankinnskudd, kontanter o.l.	9	69 219 028	74 990 377
Sum omløpsmidler		100 636 740	104 053 467
Sum eiendeler		112 299 390	115 059 452



Balanse Seanergy AS

Egenkapital og gjeld	Note	2018	2019
Innskutt egenkapital			
Aksjekapital	11	400 000	400 000
Sum innskutt egenkapital		400 000	400 000
Opptjent egenkapital			
Annen egenkapital		106 616 656	109 202 613
Sum opptjent egenkapital		106 616 656	109 202 613
Sum egenkapital	10	107 016 656	109 602 613
Gjeld			
Avsetning for forpliktelser			
Utsatt skatt	13	77 400	94 696
Sum avsetning for forpliktelser		77 400	94 696
Kortsiktig gjeld			
Leverandørgjeld		2 300	212
Betalbar skatt	13	144 421	304 451
Utbytte		5 000 000	5 000 000
Annen kortsiktig gjeld	17	58 613	57 480
Sum kortsiktig gjeld		5 205 334	5 362 143
Sum gjeld		5 282 734	5 456 839
Sum egenkapital og gjeld		112 299 390	115 059 452

Gurskøy, 19.08.2021
Styret i Seanergy AS

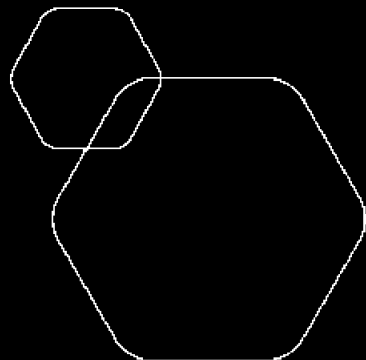
Svein Rune Gjerde
styreleder/daglig leder



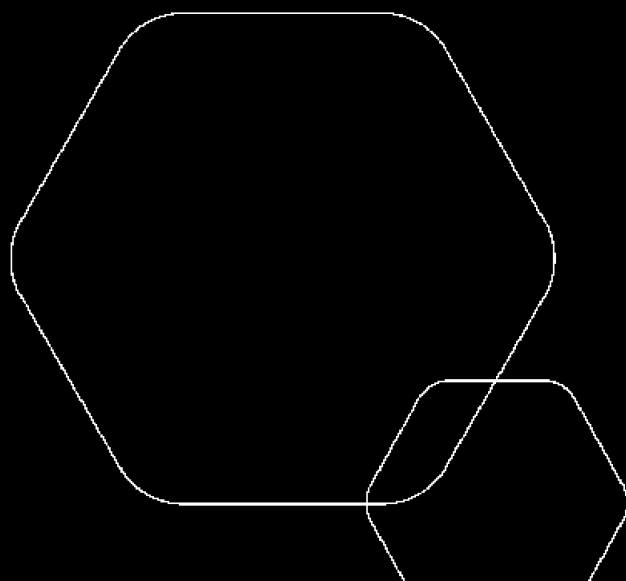
Indirekte kontantstrøm

Seanergy AS

	Note	2020	2019
Kontantstrømmer fra operasjonelle aktiviteter			
		2 541 168	3 217 864
-	Resultat før skattekostnad		
-	Periodens betalte skatt	-304 451	-365 654
+	Nedskrivning anleggsmidler	680 000	0
+/-	Endring i leverandørgjeld	2 088	9
+/-	Poster klassifisert som invest.- eller finans.aktiviteter	-2 381 962	1 046 815
+/-	Endring i andre tidsavgrensningsposter	-19 155	2 600 133
=	Netto kontantstrøm fra operasjonelle aktiviteter	517 688	6 499 167
Kontantstrømmer fra investeringsaktiviteter			
+	Innbetalinger ved salg av aksjer og andeler i andre foretak	958 511	1 739 721
-	Utbetalinger ved kjøp av aksjer og andeler i andre foretak	2 247 548	3 695 949
=	Netto kontantstrøm fra investeringsaktiviteter	-1 289 037	-1 956 228
Kontantstrømmer fra finansieringsaktiviteter			
-	Utbetalinger av utbytte	5 000 000	10 000 000
=	Netto kontantstrøm fra finansieringsaktiviteter	-5 000 000	-10 000 000
=	Netto endring i kontanter og kontantekvivalenter	-5 771 349	-5 457 061
+	Beh. av kont. og kontantekvivalenter ved per. begynnelse	74 990 377	80 447 438
=	Beh. av kont. og kontantekvivalenter ved per. slutt	69 219 028	74 990 377



Konsernregnskap 2020
Seanergy AS



Org.nr.: 996 311 775



Resultat Seanergy AS

Driftsinntekter og driftskostnader	Note	2020	2019
Salgsinntekt	14	83 925 778	95 440 975
Sum driftsinntekter		83 925 778	95 440 975
Varekostnad		23 114 843	25 101 295
Lønnskostnad	15	47 686 840	50 395 607
Avskrivning på driftsmidler	1, 2	2 141 363	3 233 681
Annen driftskostnad		10 044 094	9 411 777
Sum driftskostnader		82 987 140	88 142 359
Driftsresultat		938 639	7 298 616
Finansinntekter og finanskostnader			
Annen renteinntekt		2 189 085	3 179 011
Annen finansinntekt	3	1 401 921	1 534 443
Verdiøkning markedsbaserte omløpsmidler	8	5 197 379	6 156 334
Verdireduksjon markedsbaserte omløpsmidler		63 253	268 682
Nedskrivning av andre finansielle anleggsmidler	16	12 500 000	15 231 619
Annen rentekostnad		2 329	70 285
Annen finanskostnad		725 985	283 774
Resultat av finansposter		-4 503 182	-4 984 571
Ordinært resultat før skattekostnad		-3 564 543	2 314 045
Skattekostnad på ordinært resultat	13	1 292 837	2 694 734
Ordinært resultat		-4 857 380	-380 689
Årsresultat		-4 857 380	-380 689
Minoritetens andel	10	-3 272 140	-239 236



Balanse Seanergy AS

Eiendeler	Note	2020	2019
Anleggsmidler			
Immaterielle eiendeler			
Konsesjoner, patenter o.l.	1	835 682	1 257 600
Sum immaterielle eiendeler		835 682	1 257 600
Varige driftsmidler			
Tomter, bygninger o.a. fast eiendom	2	35 108 504	29 833 343
Driftsløsøre, inventar o.a. utstyr	2	609 915	844 100
Sum varige driftsmidler		35 718 419	30 677 443
Finansielle anleggsmidler			
Investeringer i aksjer og andeler	16	4 730 752	15 914 087
Andre langsiktige fordringer	5	751 148	4 277 500
Sum finansielle anleggsmidler		5 481 900	20 191 587
Sum anleggsmidler		42 036 001	52 126 630
Omløpsmidler			
Fordringer			
Kundefordringer	4, 5	8 085 556	28 136 875
Andre fordringer		10 251 098	1 971 252
Sum fordringer		18 336 654	30 108 127
Investeringer			
Markedsbaserte aksjer	8	69 655 585	64 212 520
Markedsbaserte obligasjoner	8	7 505 539	7 860 668
Sum investeringer		77 161 124	72 073 188
Bankinnskudd, kontanter o.l.	9	156 793 637	176 465 954
Sum omløpsmidler		252 291 415	278 647 269
Sum eiendeler		294 327 416	330 773 899



Balanse Seanergy AS

Egenkapital og gjeld	Note	2020	2019
Innskutt egenkapital			
Aksjekapital	11	400 000	400 000
Sum innskutt egenkapital		400 000	400 000
Opptjent egenkapital			
Annen egenkapital		182 928 209	189 584 123
Minoritetsinteresser		69 240 726	72 570 690
Sum opptjent egenkapital		252 168 935	262 154 813
Sum egenkapital	10	252 568 935	262 554 813
Gjeld			
Avsetning for forpliktelser			
Pensjonsforpliktelser	12	2 028 654	2 028 654
Utsatt skatt	13	17 816 994	12 537 142
Sum avsetning for forpliktelser		19 845 648	14 565 796
Kortsiktig gjeld			
Leverandørgjeld		2 881 000	3 172 838
Betalbar skatt	13	1 004 018	1 481 881
Skyldig offentlige avgifter		2 755 809	4 498 097
Utbytte		5 000 000	7 250 000
Annen kortsiktig gjeld	4, 17	10 272 004	37 250 472
Sum kortsiktig gjeld		21 912 831	53 653 289
Sum gjeld		41 758 480	68 219 085
Sum egenkapital og gjeld		294 327 414	330 773 899

Gurskøy, 19.08.2021
Styret i Seanergy AS

Svein Rune Gjerde
styreleder/daglig leder



Indirekte kontantstrømsanalyse

Seanergy AS

	Note	2020	2019
Kontantstrømmer fra operasjonelle aktiviteter			
		-3 564 543	2 314 045
-	Resultat før skattekostnad		
-	Periodens betalte skatt	-1 481 881	-9 997 169
+	Ordinære avskrivninger	2 141 363	3 233 681
+	Nedskrivning anleggsmidler	3 367 500	0
+/-	Endring i kundefordringer	20 051 319	-16 990 568
+/-	Endring i leverandørgjeld	-291 839	-318 997
+/-	Poster klassifisert som invest.- eller finans.aktiviteter	7 215 909	8 801 690
+/-	Endring i andre tidsavgrensingsposter	-32 069 319	14 929 034
=	Netto kontantstrøm fra operasjonelle aktiviteter	-4 631 492	1 971 716
Kontantstrømmer fra investeringsaktiviteter			
-	Utbetalinger ved kjøp av varige driftsmidler	6 670 721	305 759
+	Innbetalinger ved salg av aksjer og andeler i andre foretak	1 564 476	7 008 239
-	Utbetalinger ved kjøp av aksjer og andeler i andre foretak	2 684 580	7 794 329
-	Utbetalinger ved kjøp av andre investeringer	0	2 304 375
=	Netto kontantstrøm fra investeringsaktiviteter	-7 790 825	-3 396 224
Kontantstrømmer fra finansieringsaktiviteter			
-	Utbetalinger av utbytte	7 250 000	14 500 000
=	Netto kontantstrøm fra finansieringsaktiviteter	-7 250 000	-14 500 000
=	Netto endring i kontanter og kontantekvivalenter	-19 672 317	-15 924 508
+	Beh. av kont. og kontantekvivalenter ved per. begynnelse	176 465 954	192 390 462
=	Beh. av kont. og kontantekvivalenter ved per. slutt	156 793 637	176 465 954