



ÅRSREGNSKAPET FOR REGNSKAPSÅRET 2024 - GENERELL INFORMASJON

Enheten

Organisasjonsnummer: 931 540 211
Organisasjonsform: Aksjeselskap
Foretaksnavn: CEREZ HOLDING AS
Forretningsadresse: Rosenkrantz vei 35B
1397 NESØYA

Regnskapsår

Årsregnskapets periode: 01.01.2024 - 31.12.2024

Konsern

Morselskap i konsern: Nei

Regnskapsregler

Regler for små foretak benyttet: Ja
Benyttet ved utarbeidelsen av årsregnskapet til selskapet: Regnskapslovens alminnelige regler

Årsregnskapet fastsatt av kompetent organ

Bekreftet av representant for selskapet: Tobias Andreassen Pedersen
Dato for fastsettelse av årsregnskapet: 25.06.2025

Grunnlag for avgivelse

År 2024: Årsregnskapet er elektronisk innlevert
År 2023: Tall er hentet fra elektronisk innlevert årsregnskap fra 2024

Det er ikke krav til at årsregnskapet m.v. som sendes til Regnskapsregisteret er undertegnet. Kontrollen på at dette er utført ligger hos revisor/enhetens øverste organ. Sikkerheten ivaretas ved at innsender har rolle/rettighet for innsending av årsregnskapet via Altinn, og ved at det bekreftes at årsregnskapet er fastsatt av kompetent organ.

Brønnøysundregistrene, 02.07.2025



Resultatregnskap

Beløp i: NOK	Note	2024	2023
RESULTATREGNSKAP			
Inntekter			
Sum inntekter		0	0
Kostnader			
Annen driftskostnad	1	17 757	1 418
Sum kostnader		17 757	1 418
Driftsresultat		-17 757	-1 418
Finansinntekter og finanskostnader			
Annen renteinntekt		17 820	8 137
Sum finansinntekter		17 820	8 137
Annen rentekostnad		452	0
Sum finanskostnader		452	0
Netto finans		17 368	8 137
Resultat før skattekostnad		-389	6 720
Skattekostnad		0	253
Årsresultat		-389	6 467
Overføringer og disponeringer			
Annen egenkapital		-389	6 467
Sum overføringer og disponeringer		-389	6 467



Balanse

Beløp i: NOK	Note	2024	2023
BALANSE - EIENDELER			
Anleggsmidler			
Immaterielle eiendeler			
Sum immaterielle eiendeler		0	0
Varige driftsmidler			
Sum varige driftsmidler		0	0
Finansielle anleggsmidler			
Investeringer i tilknyttet selskap	2	660 000	10 000
Lån til tilknyttet selskap og felles kontrollert virksomhet		0	500 000
Sum finansielle anleggsmidler		660 000	510 000
Sum anleggsmidler		660 000	510 000
Omløpsmidler			
Varer			
Fordringer			
Andre kortsiktige fordringer		0	8 137
Sum fordringer		0	8 137
Investeringer			
Sum investeringer		0	0
Bankinnskudd, kontanter og lignende			
Bankinnskudd, kontanter og lignende		26 626	13 013
Sum bankinnskudd, kontanter og lignende		26 626	13 013
Sum omløpsmidler		26 626	21 150
SUM EIENDELER		686 626	531 150

BALANSE - EGENKAPITAL OG GJELD



Balanse

Beløp i: NOK	Note	2024	2023
Egenkapital			
Innskutt egenkapital			
Aksjekapital		30 000	30 000
Annen innskutt egenkapital		-5 570	-5 570
Sum innskutt egenkapital		24 430	24 430
Opptjent egenkapital			
Annen egenkapital		6 077	6 467
Sum opptjent egenkapital		6 077	6 467
Sum egenkapital		30 507	30 897
Gjeld			
Langsiktig gjeld			
Sum avsetninger for forpliktelser		0	0
Annen langsiktig gjeld			
Sum annen langsiktig gjeld		0	0
Sum langsiktig gjeld		0	0
Kortsiktig gjeld			
Leverandørgjeld		1 119	0
Betalbar skatt		0	253
Annen kortsiktig gjeld	3	655 000	500 000
Sum kortsiktig gjeld		656 119	500 253
Sum gjeld		656 119	500 253
SUM EGENKAPITAL OG GJELD		686 626	531 150



Brønnøysundregistrene

ÅRSREGNSKAP FOR REGNSKAPSÅRET 2024 - GENERELL INFORMASJON

Journalnummer: 2025 608927

Enheten

Organisasjonsnummer: 931 540 211
Organisasjonsform: Aksjeselskap
Foretaksnavn: CEREZ HOLDING AS
Forretningsadresse: Rosenkrantz vei 35B
1397 NESØYA

Regnskapsår

Årsregnskapets periode: 01.01.2024 - 31.12.2024

Konsern

Morselskap i konsern: Nei

Regnskapsregler

Regler for små foretak benyttet: Ja
Benyttet ved utarbeidelsen av
årsregnskapet til selskapet: Regnskapslovens alminnelige regler

Årsregnskapet fastsatt av kompetent organ

Bekreftet av representant for selskapet: Tobias Andreassen Pedersen
Dato for fastsettelse av årsregnskapet: 25.06.2025

Revisjon

Selskapet har besluttet at årsregnskapet
ikke skal revideres: Ja
Årsregnskapet er utarbeidet av ekstern
autorisert regnskapsfører: Ja
Ekstern autorisert regnskapsfører har i
løpet av regnskapsåret bistått ved den
løpende regnskapsføringen eller utført
andre tjenester for selskapet enn å
utarbeide årsregnskapet: Ja

Grunnlag for avgivelse

År 2024: Årsregnskap er elektronisk innlevert.
År 2023: Tall er hentet fra elektronisk innlevert årsregnskap fra 2024.

Det er ikke krav til at årsregnskapet m.v. som sendes til Regnskapsregisteret er undertegnet. Kontrollen på at dette er utført ligger hos revisor/enhetens øverste organ. Sikkerheten ivaretas ved at innsender har rolle/rettighet for innsending av årsregnskapet via Altinn, og ved at det bekreftes at årsregnskapet er fastsatt av kompetent organ.

Brønnøysundregistrene, 02.07.2025

Brønnøysundregistrene
Postadresse: Postboks 900, 8910 Brønnøysund
Telefon: 75 00 75 00
E-post: firmapost@brreg.no Internett: www.brreg.no
Organisasjonsnummer: 974 760 673



Organisasjonsnr: 931 540 211
CEREZ HOLDING AS

RESULTATREGNSKAP

Beløp i: NOK	Note	2024	2023
RESULTATREGNSKAP			
Inntekter			
Sum inntekter		0	0
Kostnader			
Annen driftskostnad	1	17 757	1 418
Sum kostnader		17 757	1 418
Driftsresultat		-17 757	-1 418
Finansinntekter og finanskostnader			
Annen renteinntekt		17 820	8 137
Sum finansinntekter		17 820	8 137
Annen rentekostnad		452	0
Sum finanskostnader		452	0
Netto finans		17 368	8 137
Resultat før skattekostnad		-389	6 720
Skattekostnad		0	253
Årsresultat		-389	6 467
Overføringer og disponeringer			
Annen egenkapital		-389	6 467
Sum overføringer og disponeringer		-389	6 467



Organisasjonsnr: 931 540 211
CEREZ HOLDING AS

BALANSE

Beløp i: NOK	Note	2024	2023
BALANSE - EIENDELER			
Anleggsmidler			
Immaterielle eiendeler			
Sum immaterielle eiendeler		0	0
Varige driftsmidler			
Sum varige driftsmidler		0	0
Finansielle anleggsmidler			
Investeringer i			
tilknyttet selskap	2	660 000	10 000
Lån til tilknyttet selskap og felles kontrollert virksomhet		0	500 000
Sum finansielle anleggsmidler		660 000	510 000
Sum anleggsmidler		660 000	510 000
Omløpsmidler			
Varer			
Fordringer			
Andre kortsiktige fordringer		0	8 137
Sum fordringer		0	8 137
Investeringer			
Sum investeringer		0	0
Bankinnskudd, kontanter og lignende			
Bankinnskudd, kontanter og lignende		26 626	13 013
Sum bankinnskudd, kontanter og lignende		26 626	13 013
Sum omløpsmidler		26 626	21 150
SUM EIENDELER		686 626	531 150
BALANSE - EGENKAPITAL OG GJELD			
Egenkapital			
Innskutt egenkapital			
Aksjekapital		30 000	30 000
Annen innskutt egenkapital		-5 570	-5 570



Sum innskutt egenkapital	24 430	24 430
Opptjent egenkapital		
Annen egenkapital	6 077	6 467
Sum opptjent egenkapital	6 077	6 467
Sum egenkapital	30 507	30 897
Gjeld		
Langsiktig gjeld		
Sum avsetninger for forpliktelser	0	0
Annen langsiktig gjeld		
Sum annen langsiktig gjeld	0	0
Sum langsiktig gjeld	0	0
Kortsiktig gjeld		
Leverandørgjeld	1 119	0
Betalbar skatt	0	253
Annen kortsiktig gjeld	3 655 000	500 000
Sum kortsiktig gjeld	656 119	500 253
Sum gjeld	656 119	500 253
SUM EGENKAPITAL OG GJELD	686 626	531 150



Organisasjonsnr: 931 540 211
CEREZ HOLDING AS

NOTEOPPLYSNINGER - SELSKAP - alle poster oppgitt i hele tall

Note

Regnskapsprinsipper

Årsregnskapet er satt opp i samsvar med regnskapsloven og god regnskapsskikk for små foretak. Klassifisering og vurdering av balanseposter Anleggsmidler er eiendeler bestemt til varig eie eller bruk. Eiendeler som er knyttet til varekretsløpet er klassifisert som omløpsmidler. Fordringer klassifiseres som omløpsmidler hvis de forfaller til betaling innen ett år etter transaksjonsdagen. Tilsvarende klassifiseres gjeld som kortsiktig hvis gjelden forfaller til betaling innen ett år. Omløpsmidler vurderes til laveste av anskaffelseskost og virkelig verdi. Kortsiktig gjeld balanseføres til nominelt beløp på etableringstidspunktet. Anleggsmidler vurderes til anskaffelseskost. Varige anleggsmidler avskrives etter en fornuftig avskrivningsplan. Anleggsmidlene nedskrives til virkelig verdi ved verdifall som ikke forventes å være forbigående. Langsiktig gjeld med unntak av andre avsetninger balanseføres til nominelt beløp på etableringstidspunktet. Fordringer Kundefordringer og andre fordringer er oppført i balansen til pålydende etter fradrag for avsetning til forventet tap. Avsetning til tap gjøres på grunnlag av individuelle vurderinger av de enkelte fordringene. Forøvrig er følgende regnskapsprinsipper anvendt: Investeringer i andre selskaper vurderes etter kostmetoden. Det vil si at investeringen vurderes til anskaffelseskost, men nedskrives til virkelig verdi ved verdifall som forventes ikke å være forbigående. Utbytte fra datterselskap og tilknyttede selskap regnskapsføres samme år som datterselskapet og det tilknyttede selskapet avsetter for utbytte. Skatt Skattekostnaden i resultatregnskapet omfatter både periodens betalbare skatt og endring i utsatt skatt. Utsatt skatt er beregnet med 22% på grunnlag av de midlertidige forskjeller som eksisterer mellom regnskapsmessige og skattemessige verdier, samt skattemessig underskudd til fremføring ved utgangen av regnskapsåret. Skatteøkende og skattereduserende midlertidige forskjeller som reverserer eller kan reversere i samme periode er fastsatt og skattevirkningen er beregnet på nettogrunnlaget.

Note

1

Antall årsverk i regnskapsåret
0.00

Sum	Beløp
Balanseført verdi 31.12.	Varige driftsmidler Immaterielle eiend.

Konsernregnskap

Morselskapet sitt navn



Årsregnskap for
CEREZ HOLDING AS

931540211

Regnskapsår
01.01.2024 - 31.12.2024



CEREZ HOLDING AS
931 540 211

Resultatregnskap

	Note	2024	12.05 - 31.12.2023
Driftskostnader			
Annen driftskostnad	1	-17 757	-1 418
Sum driftskostnader		-17 757	-1 418
Driftsresultat		-17 757	-1 418
Finansinntekter			
Annen renteinntekt		17 820	8 137
Sum finansinntekter		17 820	8 137
Finanskostnader			
Annen rentekostnad		-452	0
Sum finanskostnader		-452	0
Netto finans		17 368	8 137
Resultat før skattekostnad		-389	6 720
Skattekostnad		0	-253
Årsresultat		-389	6 467
Overføringer			
Annen egenkapital		-389	6 467
Sum overføringer		-389	6 467



CEREZ HOLDING AS
931 540 211

Balanse

	Note	31.12.2024	31.12.2023
EIENDELER			
Anleggsmidler			
Finansielle anleggsmidler			
Investeringer i tilknyttet selskap	2	660 000	10 000
Lån til tilknyttet selskap og felles kontrollert virksomhet		0	500 000
Sum finansielle anleggsmidler		660 000	510 000
Sum anleggsmidler		660 000	510 000
Omløpsmidler			
Fordringer			
Andre kortsiktige fordringer		0	8 137
Sum fordringer		0	8 137
Bankinnskudd, kontanter og lignende			
Bankinnskudd, kontanter og lignende		26 626	13 013
Sum bankinnskudd, kontanter og lignende		26 626	13 013
Sum omløpsmidler		26 626	21 150
SUM EIENDELER		686 626	531 150



CEREZ HOLDING AS
931 540 211

Balanse

	Note	31.12.2024	31.12.2023
EGENKAPITAL OG GJELD			
Egenkapital			
Innskutt egenkapital			
Aksjekapital		30 000	30 000
Annen innskutt egenkapital		-5 570	-5 570
Sum innskutt egenkapital		24 430	24 430
Opptjent egenkapital			
Annen egenkapital		6 077	6 467
Sum opptjent egenkapital		6 077	6 467
Sum egenkapital		30 507	30 897
Gjeld			
Kortsiktig gjeld			
Leverandørgjeld		1 119	0
Betalbar skatt		0	253
Annen kortsiktig gjeld	3	655 000	500 000
Sum kortsiktig gjeld		656 119	500 253
Sum gjeld		656 119	500 253
SUM EGENKAPITAL OG GJELD		686 626	531 150

NESØYA, 25.06.2025

Tobias Andreassen Pedersen
styrets leder / daglig leder



CEREZ HOLDING AS
931 540 211

Noter

Regnskapsprinsipper

Årsregnskapet er satt opp i samsvar med regnskapsloven og god regnskapsskikk for små foretak.

Klassifisering og vurdering av balanseposter

Anleggsmidler er eiendeler bestemt til varig eie eller bruk. Eiendeler som er knyttet til varekretsløpet er klassifisert som omløpsmidler. Fordringer klassifiseres som omløpsmidler hvis de forfaller til betaling innen ett år etter transaksjonsdagen. Tilsvarende klassifiseres gjeld som kortsiktig hvis gjelden forfaller til betaling innen ett år.

Omløpsmidler vurderes til laveste av anskaffelseskost og virkelig verdi. Kortsiktig gjeld balanseføres til nominelt beløp på etableringstidspunktet. Anleggsmidler vurderes til anskaffelseskost. Varige anleggsmidler avskrives etter en fornuftig avskrivningsplan. Anleggsmidlene nedskrives til virkelig verdi ved verdifall som ikke forventes å være forbigående. Langsiktig gjeld med unntak av andre avsetninger balanseføres til nominelt beløp på etableringstidspunktet.

Fordringer

Kundefordringer og andre fordringer er oppført i balansen til pålydende etter fradrag for avsetning til forventet tap. Avsetning til tap gjøres på grunnlag av individuelle vurderinger av de enkelte fordringene.

Forøvrig er følgende regnskapsprinsipper anvendt:

Investeringer i andre selskaper vurderes etter kostmetoden. Det vil si at investeringen vurderes til anskaffelseskost, men nedskrives til virkelig verdi ved verdifall som forventes ikke å være forbigående. Utbytte fra datterselskap og tilknyttede selskap regnskapsføres samme år som datterselskapet og det tilknyttede selskapet avsetter for utbytte.

Skatt

Skattekostnaden i resultatregnskapet omfatter både periodens betalbare skatt og endring i utsatt skatt. Utsatt skatt er beregnet med 22% på grunnlag av de midlertidige forskjeller som eksisterer mellom regnskapsmessige og skattemessige verdier, samt skattemessig underskudd til fremføring ved utgangen av regnskapsåret. Skatteøkende og skattereduserende midlertidige forskjeller som reverserer eller kan reversere i samme periode er fastsatt og skattevirkningen er beregnet på nettogrunnlaget.



CEREZ HOLDING AS
931 540 211

Note 1 - Antall årsverk

Selskapet har ikke hatt ansatte i løpet av regnskapsåret.

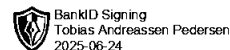
Note 2 - Investeringer i tilknyttet selskap

Selskapet har investert i følgende:

Selskap	Eierandel	Bokført kostpris	Egenkapital 2024 (100%)	Resultat 2024 (100%)
Matovi AS	33,33%	kr 510 000	kr 1 578 000	kr 205 000
FTS Capital AS	33,33%	kr 150 000	kr 309 906	- kr 5 807

Note 3 - Annen kortsiktig gjeld

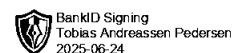
Posten utgjøres av lån fra aksjonær. Lånet er ikke renteberegnet i 2024



Årsregnskap for
CEREZ HOLDING AS
931540211
Regnskapsår
01.01.2024 - 31.12.2024



CEREZ HOLDING AS
931 540 211

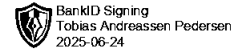


Resultatregnskap

	Note	2024	12.05 - 31.12.2023
Driftskostnader			
Annen driftskostnad	1	-17 757	-1 418
Sum driftskostnader		-17 757	-1 418
Driftsresultat		-17 757	-1 418
Finansinntekter			
Annen renteinntekt		17 820	8 137
Sum finansinntekter		17 820	8 137
Finanskostnader			
Annen rentekostnad		-452	0
Sum finanskostnader		-452	0
Netto finans		17 368	8 137
Resultat før skattekostnad		-389	6 720
Skattekostnad		0	-253
Årsresultat		-389	6 467
Overføringer			
Annen egenkapital		-389	6 467
Sum overføringer		-389	6 467



CEREZ HOLDING AS
931 540 211

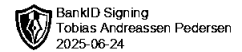


Balanse

	Note	31.12.2024	31.12.2023
EIENDELER			
Anleggsmidler			
Finansielle anleggsmidler			
Investeringer i tilknyttet selskap	2	660 000	10 000
Lån til tilknyttet selskap og felles kontrollert virksomhet		0	500 000
Sum finansielle anleggsmidler		660 000	510 000
Sum anleggsmidler		660 000	510 000
Omløpsmidler			
Fordringer			
Andre kortsiktige fordringer		0	8 137
Sum fordringer		0	8 137
Bankinnskudd, kontanter og lignende			
Bankinnskudd, kontanter og lignende		26 626	13 013
Sum bankinnskudd, kontanter og lignende		26 626	13 013
Sum omløpsmidler		26 626	21 150
SUM EIENDELER		686 626	531 150



CEREZ HOLDING AS
931 540 211



Balanse

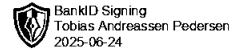
	Note	31.12.2024	31.12.2023
EGENKAPITAL OG GJELD			
Egenkapital			
Innskutt egenkapital			
Aksjekapital		30 000	30 000
Annen innskutt egenkapital		-5 570	-5 570
Sum innskutt egenkapital		24 430	24 430
Opptjent egenkapital			
Annen egenkapital		6 077	6 467
Sum opptjent egenkapital		6 077	6 467
Sum egenkapital		30 507	30 897
Gjeld			
Kortsiktig gjeld			
Leverandørgjeld		1 119	0
Betalbar skatt		0	253
Annen kortsiktig gjeld	3	655 000	500 000
Sum kortsiktig gjeld		656 119	500 253
Sum gjeld		656 119	500 253
SUM EGENKAPITAL OG GJELD		686 626	531 150

NESØYA, 25.06.2025

Tobias Andreassen Pedersen
styrets leder / daglig leder



CEREZ HOLDING AS
931 540 211



Noter

Regnskapsprinsipper

Årsregnskapet er satt opp i samsvar med regnskapsloven og god regnskapsskikk for små foretak.

Klassifisering og vurdering av balanseposter

Anleggsmidler er eiendeler bestemt til varig eie eller bruk. Eiendeler som er knyttet til varekretsløpet er klassifisert som omløpsmidler. Fordringer klassifiseres som omløpsmidler hvis de forfaller til betaling innen ett år etter transaksjonsdagen. Tilsvarende klassifiseres gjeld som kortsiktig hvis gjelden forfaller til betaling innen ett år.

Omløpsmidler vurderes til laveste av anskaffelseskost og virkelig verdi. Kortsiktig gjeld balanseføres til nominelt beløp på etableringstidspunktet. Anleggsmidler vurderes til anskaffelseskost. Varige anleggsmidler avskrives etter en fornuftig avskrivningsplan. Anleggsmidlene nedskrives til virkelig verdi ved verdifall som ikke forventes å være forbigående. Langsiktig gjeld med unntak av andre avsetninger balanseføres til nominelt beløp på etableringstidspunktet.

Fordringer

Kundefordringer og andre fordringer er oppført i balansen til pålydende etter fradrag for avsetning til forventet tap. Avsetning til tap gjøres på grunnlag av individuelle vurderinger av de enkelte fordringene.

Forøvrig er følgende regnskapsprinsipper anvendt:

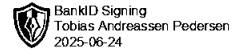
Investeringer i andre selskaper vurderes etter kostmetoden. Det vil si at investeringen vurderes til anskaffelseskost, men nedskrives til virkelig verdi ved verdifall som forventes ikke å være forbigående. Utbytte fra datterselskap og tilknyttede selskap regnskapsføres samme år som datterselskapet og det tilknyttede selskapet avsetter for utbytte.

Skatt

Skattekostnaden i resultatregnskapet omfatter både periodens betalbare skatt og endring i utsatt skatt. Utsatt skatt er beregnet med 22% på grunnlag av de midlertidige forskjeller som eksisterer mellom regnskapsmessige og skattemessige verdier, samt skattemessig underskudd til fremføring ved utgangen av regnskapsåret. Skatteøkende og skattereduserende midlertidige forskjeller som reverserer eller kan reversere i samme periode er fastsatt og skattevirkningen er beregnet på nettogrunnlaget.



CEREZ HOLDING AS
931 540 211



Note 1 - Antall årsverk

Selskapet har ikke hatt ansatte i løpet av regnskapsåret.

Note 2 - Investeringer i tilknyttet selskap

Selskapet har investert i følgende:

Selskap	Eierandel	Bokført kostpris	Egenkapital 2024 (100%)	Resultat 2024 (100%)
Matovi AS	33,33%	kr 510 000	kr 1 578 000	kr 205 000
FTS Capital AS	33,33%	kr 150 000	kr 309 906	- kr 5 807

Note 3 - Annen kortsiktig gjeld

Posten utgjøres av lån fra aksjonær. Lånet er ikke renteberegnet i 2024

Gjeld og garantiforpliktelser