



## ÅRSREGNSKAPET FOR REGNSKAPSÅRET 2024 - GENERELL INFORMASJON

### Enheten

Organisasjonsnummer: 930 921 769  
Organisasjonsform: Aksjeselskap  
Foretaksnavn: VELBEHAG GREV WEDELS GATE 12 AS  
Forretningsadresse: Grev Wedels gate 12  
3111 TØNSBERG

### Regnskapsår

Årsregnskapets periode: 01.01.2024 - 31.12.2024

### Konsern

Morselskap i konsern: Nei

### Regnskapsregler

Regler for små foretak benyttet: Ja  
Benyttet ved utarbeidelsen av årsregnskapet til selskapet: Regnskapslovens alminnelige regler

### Årsregnskapet fastsatt av kompetent organ

Bekreftet av representant for selskapet: Pro-Revisjon AS  
Dato for fastsettelse av årsregnskapet: 27.04.2025

### Grunnlag for avgivelse

År 2024: Årsregnskapet er elektronisk innlevert  
År 2023: Tall er hentet fra elektronisk innlevert årsregnskap fra 2024

*Det er ikke krav til at årsregnskapet m.v. som sendes til Regnskapsregisteret er undertegnet. Kontrollen på at dette er utført ligger hos revisor/enhetens øverste organ. Sikkerheten ivaretas ved at innsender har rolle/rettighet for innsending av årsregnskapet via Altinn, og ved at det bekreftes at årsregnskapet er fastsatt av kompetent organ.*

Brønnøysundregistrene, 05.06.2025



## Resultatregnskap

Beløp i: NOK	Note	2024	2023
<b>RESULTATREGNSKAP</b>			
<b>Inntekter</b>			
Salgsinntekt	1	3 865 822	2 037 704
Annen driftsinntekt		131	
<b>Sum inntekter</b>		<b>3 865 952</b>	<b>2 037 704</b>
<b>Kostnader</b>			
Varekostnad		681 347	315 722
Lønnskostnad	2, 3	1 602 487	717 161
Avskrivning av driftsmidler og immaterielle eiendeler	4	157 800	94 164
Annen driftskostnad	5, 6	2 163 965	1 300 411
<b>Sum kostnader</b>		<b>4 605 599</b>	<b>2 427 458</b>
<b>Driftsresultat</b>		<b>-739 647</b>	<b>-389 754</b>
Rentekostnad til foretak i samme konsern		18 440	3 282
Annen rentekostnad		72 608	58 288
Annen finanskostnad		97	51
<b>Sum finanskostnader</b>		<b>91 145</b>	<b>61 621</b>
<b>Netto finans</b>		<b>-91 145</b>	<b>-61 621</b>
<b>Resultat før skattekostnad</b>		<b>-830 792</b>	<b>-451 375</b>
Skattekostnad på resultat	1, 7	-182 775	-100 898
<b>Årsresultat</b>		<b>-648 017</b>	<b>-350 477</b>
<b>Årsresultat etter minoritetsinteresser</b>		<b>-648 017</b>	<b>-350 477</b>
<b>Totalresultat</b>		<b>-648 017</b>	<b>-350 477</b>
<b>Overføringer og disponeringer</b>			
Overført fra annen egenkapital		-648 017	-350 477
<b>Sum overføringer og disponeringer</b>		<b>-648 017</b>	<b>-350 477</b>



## Balanse

Beløp i: NOK	Note	2024	2023
<b>BALANSE - EIENDELER</b>			
<b>Anleggsmidler</b>			
<b>Immaterielle eiendeler</b>			
Konsesjoner, patenter o.l.	4	47 500	75 700
Utsatt skattefordel	7		
<b>Sum immaterielle eiendeler</b>	<b>4</b>	<b>47 500</b>	<b>75 700</b>
<b>Varige driftsmidler</b>			
Tomter, bygninger o.a. fast eiendom	1, 4, 8		
Maskiner og anlegg	4		
Skip og flytende installasjoner	4		
Driftsløsøre, inventar o.a. utstyr	1, 4, 8	831 600	961 200
<b>Sum varige driftsmidler</b>	<b>4</b>	<b>831 600</b>	<b>961 200</b>
<b>Sum anleggsmidler</b>		<b>879 100</b>	<b>1 036 900</b>
<b>Omløpsmidler</b>			
<b>Varer</b>			
<b>Sum varer</b>	<b>1, 8</b>	<b>326 915</b>	<b>154 390</b>
<b>Fordringer</b>			
Kundefordringer	1, 6, 8	25 678	374
Andre kortsiktige fordringer	1	14 281	4 170
<b>Sum fordringer</b>		<b>39 959</b>	<b>4 544</b>
<b>Bankinnskudd, kontanter og lignende</b>			
Bankinnskudd, kontanter o.l.	9	390 775	267 803
<b>Sum bankinnskudd, kontanter og lignende</b>		<b>390 775</b>	<b>267 803</b>
<b>Sum omløpsmidler</b>		<b>757 649</b>	<b>426 737</b>
<b>SUM EIENDELER</b>		<b>1 636 749</b>	<b>1 463 637</b>

## BALANSE - EGENKAPITAL OG GJELD



## Balanse

Beløp i: NOK	Note	2024	2023
<b>Egenkapital</b>			
<b>Innskutt egenkapital</b>			
Aksjekapital	10, 11	100 000	100 000
Beholdning av egne aksjer	10, 11		
Overkurs	11		
Annen innskutt egenkapital	11	19 673	
<b>Sum innskutt egenkapital</b>		<b>119 673</b>	<b>100 000</b>
<b>Opptjent egenkapital</b>			
Fond for vurderingsforskjeller	11		
Annen egenkapital	11, 12		
Udekket tap	11		
<b>Sum egenkapital</b>		<b>119 673</b>	<b>100 000</b>
<b>Gjeld</b>			
<b>Langsiktig gjeld</b>			
Utsatt skatt	7	6 578	1 030
<b>Sum avsetninger for forpliktelser</b>		<b>6 578</b>	<b>1 030</b>
<b>Annen langsiktig gjeld</b>			
Gjeld til kredittinstitusjoner	8	734 263	945 000
Langsiktig gjeld i konsern		227 233	96 247
<b>Sum annen langsiktig gjeld</b>		<b>961 496</b>	<b>1 041 247</b>
<b>Sum langsiktig gjeld</b>		<b>968 074</b>	<b>1 042 277</b>
<b>Kortsiktig gjeld</b>			
Gjeld til kredittinstitusjoner	8		
Leverandørgjeld		153 821	49 960
Betalbar skatt	7		
Skyldig offentlige avgifter		128 335	145 738
Annen kortsiktig gjeld		256 682	121 362
Forskudd fra kunder		10 165	4 300
<b>Sum kortsiktig gjeld</b>		<b>549 002</b>	<b>321 361</b>
<b>Sum gjeld</b>		<b>1 517 077</b>	<b>1 363 637</b>
<b>SUM EGENKAPITAL OG GJELD</b>		<b>1 636 749</b>	<b>1 463 637</b>



## Balanse

<b>Beløp i: NOK</b>	<b>Note</b>	<b>2024</b>	<b>2023</b>
---------------------	-------------	-------------	-------------

---



## Brønnøysundregistrene

### ÅRSREGNSKAP FOR REGNSKAPSÅRET 2024 - GENERELL INFORMASJON

Journalnummer: 2025 514524

#### Enheten

Organisasjonsnummer: 930 921 769  
Organisasjonsform: Aksjeselskap  
Foretaksnavn: VELBEHAG GREV WEDELS GATE 12 AS  
Forretningsadresse: Grev Wedels gate 12  
3111 TØNSBERG

#### Regnskapsår

Årsregnskapets periode: 01.01.2024 - 31.12.2024

#### Konsern

Morselskap i konsern: Nei

#### Regnskapsregler

Regler for små foretak benyttet: Ja  
Benyttet ved utarbeidelsen av  
årsregnskapet til selskapet: Regnskapslovens alminnelige regler

#### Årsregnskapet fastsatt av kompetent organ

Bekreftet av representant for selskapet: Pro-Revisjon AS  
Dato for fastsettelse av årsregnskapet: 27.04.2025

#### Revisjon

Selskapet har besluttet at årsregnskapet  
ikke skal revideres: Ja  
Årsregnskapet er utarbeidet av ekstern  
autorisert regnskapsfører: Ja

#### Grunnlag for avgivelse

År 2024: Årsregnskap er elektronisk innlevert.  
År 2023: Tall er hentet fra elektronisk innlevert årsregnskap fra 2024.

*Det er ikke krav til at årsregnskapet m.v. som sendes til Regnskapsregisteret er undertegnet. Kontrollen på at dette er utført ligger hos revisor/enhetens øverste organ. Sikkerheten ivaretas ved at innsender har rolle/rettighet for innsending av årsregnskapet via Altinn, og ved at det bekreftes at årsregnskapet er fastsatt av kompetent organ.*

Brønnøysundregistrene, 04.06.2025



Organisasjonsnr: 930 921 769  
VELBEHAG GREV WEDELS GATE 12 AS

## RESULTATREGNSKAP

<b>Beløp i: NOK</b>	<b>Note</b>	<b>2024</b>	<b>2023</b>
<b>RESULTATREGNSKAP</b>			
<b>Inntekter</b>			
Salgsinntekt	1	3 865 822	2 037 704
Annen driftsinntekt		131	
<b>Sum inntekter</b>		<b>3 865 952</b>	<b>2 037 704</b>
<b>Kostnader</b>			
Varekostnad		681 347	315 722
Lønnskostnad	2, 3	1 602 487	717 161
Avskrivning av driftsmidler og immaterielle eiendeler	4	157 800	94 164
Annen driftskostnad	5, 6	2 163 965	1 300 411
<b>Sum kostnader</b>		<b>4 605 599</b>	<b>2 427 458</b>
<b>Driftsresultat</b>		<b>-739 647</b>	<b>-389 754</b>
Rentekostnad til foretak i samme konsern		18 440	3 282
Annen rentekostnad		72 608	58 288
Annen finanskostnad		97	51
<b>Sum finanskostnader</b>		<b>91 145</b>	<b>61 621</b>
<b>Netto finans</b>		<b>-91 145</b>	<b>-61 621</b>
<b>Resultat før skattekostnad</b>		<b>-830 792</b>	<b>-451 375</b>
Skattekostnad på resultat	1, 7	-182 775	-100 898
<b>Årsresultat</b>		<b>-648 017</b>	<b>-350 477</b>
<b>Årsresultat etter minoritetsinteresser</b>		<b>-648 017</b>	<b>-350 477</b>
<b>Totalresultat</b>		<b>-648 017</b>	<b>-350 477</b>
<b>Overføringer og disponeringer</b>			
Overført fra annen egenkapital		-648 017	-350 477
<b>Sum overføringer og disponeringer</b>		<b>-648 017</b>	<b>-350 477</b>



Organisasjonsnr: 930 921 769  
VELBEHAG GREV WEDELS GATE 12 AS

## BALANSE

Beløp i: NOK	Note	2024	2023
--------------	------	------	------

### BALANSE - EIENDELER

#### Anleggsmidler

##### Immaterielle eiendeler

Konsesjoner, patenter o.l.	4	47 500	75 700
Utsatt skattefordel	7		
<b>Sum immaterielle eiendeler</b>	<b>4</b>	<b>47 500</b>	<b>75 700</b>

##### Varige driftsmidler

Tomter, bygninger o.a. fast eiendom	1, 4, 8		
Maskiner og anlegg	4		
Skip og flytende installasjoner	4		
Driftsløsøre, inventar o. a. utstyr	1, 4, 8	831 600	961 200
<b>Sum varige driftsmidler</b>	<b>4</b>	<b>831 600</b>	<b>961 200</b>

<b>Sum anleggsmidler</b>		<b>879 100</b>	<b>1 036 900</b>
--------------------------	--	----------------	------------------

#### Omløpsmidler

##### Varer

<b>Sum varer</b>	<b>1, 8</b>	<b>326 915</b>	<b>154 390</b>
------------------	-------------	----------------	----------------

##### Fordringer

Kundefordringer	1, 6, 8	25 678	374
Andre kortsiktige fordringer	1	14 281	4 170
<b>Sum fordringer</b>		<b>39 959</b>	<b>4 544</b>

##### Bankinnskudd, kontanter og lignende

Bankinnskudd, kontanter o. l.	9	390 775	267 803
<b>Sum bankinnskudd, kontanter og lignende</b>		<b>390 775</b>	<b>267 803</b>

<b>Sum omløpsmidler</b>		<b>757 649</b>	<b>426 737</b>
-------------------------	--	----------------	----------------

<b>SUM EIENDELER</b>		<b>1 636 749</b>	<b>1 463 637</b>
----------------------	--	------------------	------------------

### BALANSE - EGENKAPITAL OG GJELD

#### Egenkapital

##### Innskutt egenkapital

Aksjekapital	10, 11	100 000	100 000
Beholdning av egne aksjer	10, 11		
Overkurs	11		



Annen innskutt egenkapital	11	19 673	
<b>Sum innskutt egenkapital</b>		<b>119 673</b>	<b>100 000</b>
<b>Opptjent egenkapital</b>			
Fond for			
vurderingsforskjeller	11		
Annen egenkapital	11, 12		
Udekket tap	11		
<b>Sum egenkapital</b>		<b>119 673</b>	<b>100 000</b>
<b>Gjeld</b>			
<b>Langsiktig gjeld</b>			
Utsatt skatt	7	6 578	1 030
<b>Sum avsetninger for forpliktelses</b>		<b>6 578</b>	<b>1 030</b>
<b>Annen langsiktig gjeld</b>			
Gjeld til			
kredittinstitusjoner	8	734 263	945 000
Langsiktig gjeld i konsern		227 233	96 247
<b>Sum annen langsiktig gjeld</b>		<b>961 496</b>	<b>1 041 247</b>
<b>Sum langsiktig gjeld</b>		<b>968 074</b>	<b>1 042 277</b>
<b>Kortsiktig gjeld</b>			
Gjeld til			
kredittinstitusjoner	8		
Leverandørgjeld		153 821	49 960
Betalbar skatt	7		
Skyldig offentlige avgifter		128 335	145 738
Annen kortsiktig gjeld		256 682	121 362
Forskudd fra kunder		10 165	4 300
<b>Sum kortsiktig gjeld</b>		<b>549 002</b>	<b>321 361</b>
<b>Sum gjeld</b>		<b>1 517 077</b>	<b>1 363 637</b>
<b>SUM EGENKAPITAL OG GJELD</b>		<b>1 636 749</b>	<b>1 463 637</b>



Organisasjonsnr: 930 921 769  
VELBEHAG GREV WEDELS GATE 12 AS

NOTEOPPLYSNINGER - SELSKAP - alle poster oppgitt i hele tall

## Note

Antall årsverk i regnskapsåret  
4.00

Sum Beløp

Balanseført verdi 31.12. Varige driftsmidler Immaterielle eiend.

## Konsernregnskap

Morselskapet sitt navn

Forretningskontor for morselskapet

## Begrunnelse for at datterselskap er utelatt fra konsolideringen

Samlet beløp - tilknyttet selskap Årets Fjorårets


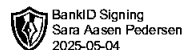
Samlet beløp - foretak i samme konsern Årets Fjorårets

Samlet beløp - foretak i samme konsern Årets Fjorårets

Samlet beløp - felles kontrollert virksomhet Årets Fjorårets

Pantstillelse Beløp

Beholdning av egne aksjer Antall Pålydende Andel av aksjek.

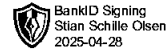



# Årsregnskap

**2024**

Velbehag Grev Wedels Gate 12 AS

Org.nr.: 930 921 769



## Årsrapport 2024 for

### Velbehag Grev Wedels Gate 12 AS

#### Virksomhetens art

Velbehag Grev Wedels Gate 12 AS driver med kosmetiske behandlinger og kjøp, salg og import av varer, samt konsulentvirksomhet. Selskapet er lokalisert i Tønsberg kommune.

#### Redegjørelse for årsregnskapet

Det fremlagte årsregnskapet viser et underskudd etter skatt på kr 648 017 i 2024 mot et underskudd på kr 350 477 i 2023. Omsetningen i selskapet har endret seg fra kr 2 037 704 i 2023 til kr 3 865 952 i 2024.

Totalkapitalen i selskapet var ved utgangen av året kr 1 636 749 mot kr 1 463 637 foregående år. Egenkapitalandelen pr. 31.12.2024 var 7,3% av totalkapitalen.

Styret mener at årsregnskapet gir et rettviseende bilde av selskapets eiendeler og gjeld, finansielle stilling og resultat.

#### Fortsatt drift

Årsregnskapet er utarbeidet under forutsetningen om fortsatt drift.

#### Arbeidsmiljø

Styret anser arbeidsmiljøet i selskapet som bra. Det er ikke iverksatt spesielle tiltak. Ansatte i virksomheten har ikke vært utsatt for ulykker eller skader i forbindelse med utførelse av arbeidet.

#### Likestilling

Det er 0 menn og 10 kvinner ansatt i virksomheten. Det er ikke foretatt noen tiltak for å fremme likestilling i virksomheten. Det er heller ikke planlagt iverksatt slike tiltak da det ikke er noen forskjellsbehandling av kjønnene i virksomheten.

Styret består av 2 personer, hvorav 1 er kvinne.

#### Ytre miljø

Selskapet driver ikke virksomhet som forurensar det ytre miljøet.

#### Andre forhold

Styret kjenner ikke til noen forhold av viktighet for å bedømme selskapets stilling og resultat som ikke fremgår av regnskapet og balansen med noter. Det er heller ikke etter regnskapsårets utgang inntrådt forhold som etter styrets syn har betydning ved bedømmelse av regnskapet.

Tønsberg, 27.04.2025  
Styret i Velbehag Grev Wedels Gate 12 AS

Stian Schille Olsen  
Styreleder


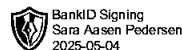
Sara Aasen Pedersen  
Styremedlem/daglig leder



## Resultatregnskap

### Velbehag Grev Wedels Gate 12 AS

Driftsinntekter og driftskostnader	Note	2024	2023
Salgsinntekt	1	3 865 822	2 037 704
Annen driftsinntekt		131	0
Sum driftsinntekter		<u>3 865 952</u>	<u>2 037 704</u>
Varekostnad		681 347	315 722
Lønnskostnad	2, 3	1 602 487	717 161
Avskrivning av driftsmidler og immaterielle eiendeler	4	157 800	94 164
Annen driftskostnad	5, 6	2 163 965	1 300 411
Sum driftskostnader		<u>4 605 599</u>	<u>2 427 458</u>
Driftsresultat		<u>-739 647</u>	<u>-389 754</u>
<b>Finansinntekter og finanskostnader</b>			
Rentekostnad til foretak i samme konsern		18 440	3 282
Annen rentekostnad		72 608	58 288
Annen finanskostnad		97	51
Resultat av finansposter		<u>-91 145</u>	<u>-61 621</u>
Resultat før skattekostnad		-830 792	-451 375
Skattekostnad på resultat	1, 7	-182 775	-100 898
Resultat		<u>-648 017</u>	<u>-350 477</u>
Årsresultat		<u>-648 017</u>	<u>-350 477</u>
<b>Overføringer</b>			
Overført fra annen egenkapital		648 017	350 477
Sum overføringer		<u>-648 017</u>	<u>-350 477</u>

**Balanse**

## Velbehag Grev Wedels Gate 12 AS

<b>Eiendeler</b>	<b>Note</b>	<b>2024</b>	<b>2023</b>
<b>Anleggsmidler</b>			
<b>Immaterielle eiendeler</b>			
Konsesjoner, patenter o.l.	4	47 500	75 700
Sum immaterielle eiendeler	4	<u>47 500</u>	<u>75 700</u>
<b>Varige driftsmidler</b>			
Driftsløsøre, inventar o.a. utstyr	1, 4, 8	831 600	961 200
Sum varige driftsmidler	4	<u>831 600</u>	<u>961 200</u>
<b>Finansielle driftsmidler</b>			
Sum anleggsmidler		<u>879 100</u>	<u>1 036 900</u>
<b>Omløpsmidler</b>			
Lager av varer og annen beholdning	1, 8	326 915	154 390
<b>Fordringer</b>			
Kundefordringer	1, 6, 8	25 678	374
Andre kortsiktige fordringer	1	14 281	4 170
Sum fordringer		<u>39 959</u>	<u>4 544</u>
<b>Investeringer</b>			
Bankinnskudd, kontanter o.l.	9	390 775	267 803
Sum omløpsmidler		<u>757 649</u>	<u>426 737</u>
Sum eiendeler		<u>1 636 749</u>	<u>1 463 637</u>

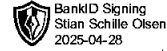
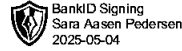
BankID Signing  
Sara Aasen Pedersen  
2025-05-04BankID Signing  
Stian Schille Olsen  
2025-04-28**Balanse**

## Velbehag Grev Wedels Gate 12 AS

Egenkapital og gjeld	Note	2024	2023
<b>Innskutt egenkapital</b>			
Aksjekapital	10, 11	100 000	100 000
Annen innskutt egenkapital	11	19 673	0
Sum innskutt egenkapital		<u>119 673</u>	<u>100 000</u>
<b>Opptjent egenkapital</b>			
Sum egenkapital		<u>119 673</u>	<u>100 000</u>
<b>Gjeld</b>			
<b>Avsetning for forpliktelser</b>			
Utsatt skatt	7	6 578	1 030
Sum avsetning for forpliktelser		<u>6 578</u>	<u>1 030</u>
<b>Annen langsiktig gjeld</b>			
Gjeld til kredittinstitusjoner	8	734 263	945 000
Langsiktig gjeld i konsern		227 233	96 247
Sum annen langsiktig gjeld		<u>961 496</u>	<u>1 041 247</u>
<b>Kortsiktig gjeld</b>			
Leverandørgjeld		153 821	49 960
Skyldig offentlige avgifter		128 335	145 738
Annen kortsiktig gjeld		256 682	121 362
Forskudd fra kunder		10 165	4 300
Sum kortsiktig gjeld		<u>549 002</u>	<u>321 361</u>
Sum gjeld		<u>1 517 077</u>	<u>1 363 637</u>
Sum egenkapital og gjeld		<u>1 636 749</u>	<u>1 463 637</u>

Tønsberg, 27.04.2025

Stian Schille Olsen  
StyrelederSara Aasen Pedersen  
Styremedlem/daglig leder



Noter for 2024

## Velbehag Grev Wedels Gate 12 AS

### Note 1 - Regnskapsprinsipper

Årsregnskapet er satt opp i samsvar med regnskapsloven og NRS 8 - God regnskapsskikk for små foretak

#### Driftsinntekter og kostnader

Inntektsføring skjer etter opptjeningsprinsippet som normalt vil være leveringstidspunktet for varer og tjenester. Kostnader medtas etter sammenstillingsprinsippet, dvs. at kostnader medtas i samme periode som tilhørende inntekter inntektsføres.

#### Hovedregel for vurdering og klassifisering av eiendeler og gjeld

Eiendeler bestemt til varig eie eller bruk er klassifisert som anleggsmidler. Andre eiendeler er klassifisert som omløpsmidler. Fordringer som skal tilbakebetales innen et år er uansett klassifisert som omløpsmidler. Ved klassifisering av kortsiktig og langsiktig gjeld er analoge kriterier lagt til grunn.

Anleggsmidler vurderes til anskaffelseskost, men nedskrives til virkelig verdi når verdifallet forventes ikke å være forbigående. Anleggsmidler med begrenset økonomisk levetid avskrives planmessig. Langsiktig gjeld balanseføres til nominelt mottatt beløp på etableringstidspunktet.

Omløpsmidler vurderes til laveste av anskaffelseskost og virkelig verdi. Kortsiktig gjeld balanseføres til nominelt mottatt beløp på etableringstidspunktet.

Enkelte poster er vurdert etter andre regler. Postene det gjelder vil være blant de postene som omhandles nedenfor.

#### Immaterielle eiendeler

Utgifter til immaterielle eiendeler, herunder utgifter til forskning og utvikling, er balanseført i utstrekning kriteriene for balanseføring er oppfylt.

#### Varige driftsmidler

Varige driftsmidler avskrives over forventet økonomisk levetid. Avskrivningene er som hovedregel fordelt lineært over antatt økonomisk levetid.

#### Varer

Varer er vurdert til det laveste av anskaffelseskost og netto salgsverdi. For råvarer og varer i arbeid beregnes netto salgsverdi til salgsverdien av ferdig tilvirkede varer redusert for igjenværende tilvirkningskostnader og salgskostnader. Varer som det er overtatt risikoen for føres som varelager. Dette gjelder varer som er overtatt etter FOB prinsippet.

#### Fordringer

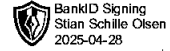
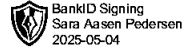
Kundefordringer og andre fordringer oppføres til pålydende etter fradrag for avsetning til forventet tap. Avsetning til tap gjøres på grunnlag av en individuell vurdering av de enkelte fordringene. I tillegg gjøres det for øvrige kundefordringer en uspesifisert avsetning for å dekke antatt tap.

#### Pensjoner

Pensjonsordninger finansiert via sikrede ordninger er ikke balanseført. Pensjonspremien anses i disse tilfeller som pensjonskostnad og klassifiseres sammen med lønnskostnader.

#### Skatt

Skattekostnaden i resultatregnskapet omfatter både periodens betalbare skatt og endring i utsatt skatt. Utsatt skatt er beregnet på grunnlag av de midlertidige forskjeller som eksisterer mellom regnskapsmessige og skattemessige verdier, samt ligningsmessig underskudd til fremføring ved utgangen av regnskapsåret. Skatteøkende og skattereduserende midlertidige forskjeller som reverserer eller kan reversere i samme periode er utlignet og nettoført. Utsatt skatt på merverdier i forbindelse med oppkjøp av datterselskap blir ikke utlignet.



Noter for 2024

## Velbehag Grev Wedels Gate 12 AS

### Note 2 Lønnskostnader, antall ansatte, godtgjørelser, lån til ansatte m.m.

Lønnskostnader	2024	2023
Lønninger	1 334 280	609 305
Arbeidsgiveravgift	192 304	85 913
Pensjonskostnader	29 567	0
Annen oppgavepliktig ytelse	0	0
Andre ytelse	46 336	21 943
Sum	1 602 487	717 161

Antall årsverk ansatte: 4 2

Ytelse til ledende personer	Daglig leder	Styre
Lønn	0	0
Kollektiv pensjonspremie	0	0
Annen godtgjørelse	0	0

### Note 3 Obligatorisk tjenestepensjon (OTP)

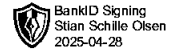
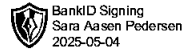
Selskapet har plikt til å ha pensjonsordning etter Lov om obligatorisk tjenestepensjon. Selskapet har oppfylt kravene til obligatorisk tjenestepensjon, i henhold til Lov om obligatorisk tjenestepensjon.

### Note 4 Anleggsmidler

	Driftsløse, Imaterielle eiendeler inventar ol		Sum
Anskaffelseskost pr. 01.01.24	1 045 793	85 271	1 131 064
= Anskaffelseskost 31.12.24	1 045 793	85 271	1 131 064
Akkumulerte avskrivninger 31.12.24	214 193	37 771	251 964
= Bokført verdi 31.12.24	831 600	47 500	879 100
Årets ordinære avskrivninger	129 600	28 200	157 800
Økonomisk levetid	5-10 år	3 år	

### Note 5 Revisor

Kostnadsført revisjonshonorar 2024 utgjør kr 0. Selskapet har fravalgt revisjon. I tillegg kommer honorar for andre tjenester med kr 24 791.



Noter for 2024

## Velbehag Grev Wedels Gate 12 AS

### Note 6 Vurdering av kundefordringer

#### Vurdering av kundefordringer

	2024	2023
Vurdert til pålydende	38 178	374
- Avsatt til dekning av usikre fordringer	- 12 500	- 0
Bokført verdi pr. 31.12.	25 678	374

#### Bokførte tap på fordringer fremkommer slik:

Konstaterte tap på fordringer	0	0
Endring delkredereavsetning pr 31.12	12 500	0
Inngått på tidligere avskrevne fordringer	0	0
Tap på fordringer	12 500	0

### Note 7 Skatt

Årets skattekostnad	2024	2023
Resultatført skatt på ordinært resultat:		
Betalbar skatt	-188 323	-101 928
Endring i utsatt skatt	5 548	1 030
<b>Skattekostnad ordinært resultat</b>	<b>-182 775</b>	<b>-100 898</b>

Skattepliktig inntekt:		
Resultat før skatt	-830 792	-451 375
Permanente forskjeller	0	-7 254
Endring i midlertidige forskjeller	-25 227	-124 566
Mottatt konsernbidrag	856 013	463 310
<b>Skattepliktig inntekt</b>	<b>-6</b>	<b>-119 886</b>

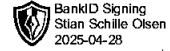
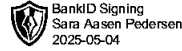
Betalbar skatt i balansen:		
Betalbar skatt på årets resultat	-188 323	-101 928
Betalbar skatt på mottatt konsernbidrag	188 323	101 928
<b>Sum betalbar skatt i balansen</b>	<b>0</b>	<b>0</b>

Skatteeffekten av midlertidige forskjeller og underskudd til fremføring som har gitt opphav til utsatt skatt og utsatte skattefordeler, spesifisert på typer av midlertidige forskjeller

	2024	2023	Endring
Varige driftsmidler	162 293	124 566	-37 727
Fordringer	-12 500	0	12 500
<b>Sum</b>	<b>149 793</b>	<b>124 566</b>	<b>-25 227</b>

Akkumulert fremførbart underskudd	-119 892	-119 886	6
<b>Grunnlag for utsatt skatt</b>	<b>29 901</b>	<b>4 680</b>	<b>-25 221</b>

<b>Utsatt skatt (22 %)</b>	<b>6 578</b>	<b>1 030</b>	<b>-5 549</b>
----------------------------	--------------	--------------	---------------



Noter for 2024

## Velbehag Grev Wedels Gate 12 AS

### Note 8 Pantstillelser og garantier m.v.

Gjeld som er sikret ved pant og lignende	2024	2023
Gjeld til kredittinstitusjoner, langsiktig	734 263	945 000
Gjeld til kredittinstitusjoner, kortsiktig	0	0
<b>Totalt</b>	<b>734 263</b>	<b>945 000</b>

Bokført verdi av eiendeler som sikkerhet for bokført gjeld	2024	2023
Driftsløsøre, inventar o.a. utstyr	831 600	961 200
Varebeholdning	326 915	154 390
Kundefordringer	25 678	374
<b>Totalt</b>	<b>1 184 193</b>	<b>1 115 964</b>

Gjeld som forfaller om mer enn fem år	2024	2023
Gjeld til kredittinstitusjoner	0	0

Garantier	2024	2023
	381 989	381 989

Som sikkerhet for selskapets lån og garantier foreligger pant i driftstilbehør for inntil kr 1.500.000, pant i factoring for inntil kr 1.500.000, flåtepant for inntil kr 1.500.000, samt kausjon fra morselskapet på inntil kr 800.000.

### Note 9 Bundne midler

I posten inngår bundet i skattetrekk med kr 54 227.

### Note 10 Aksjonærer

Aksjekapitalen i Velbehag Grev Wedels Gate 12 AS pr. 31.12 består av:

	Antall	Pålydende	Bokført
Ordinære aksjer	100 000	1,0	100 000
<b>Sum</b>	<b>100 000</b>		<b>100 000</b>

### Eierstruktur

Aksjonærer i % pr. 31.12:


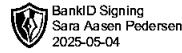
	Ordinære	Eierandel	Stemmeandel
Velbehag Holding AS	100 000	100,0	100,0

### Note 11 Egenkapital

	Aksje- kapital	Innskutt egenkapital	Sum
Egenkapital 01.01.	100 000	0	100 000
Mottatt konsernbidrag		667 690	667 690
Overført fra annen egenkapital		-648 017	-648 017
<b>Egenkapital 31.12.</b>	<b>100 000</b>	<b>19 673</b>	<b>119 673</b>

Velbehag Grev Wedels Gate 12 AS

Org.nr: 930 921 769



Noter for 2024

## Velbehag Grev Wedels Gate 12 AS

### Note 12 Fortsatt drift

Det fremlagte årsregnskapet viser et underskudd etter skatt på kr 648 017 i 2024 mot et underskudd på kr 350 477 i 2023. Omsetningen i selskapet har endret seg fra kr 2 037 704 i 2023 til kr 3 865 952 i 2024.

Totalkapitalen i selskapet var ved utgangen av året kr 1 636 749 mot kr 1 463 637 foregående år. Egenkapitalandelen pr. 31.12.2024 var 7,3% av totalkapitalen.

Styret mener at årsregnskapet gir et rettviseende bilde av selskapets eiendeler og gjeld, finansielle stilling og resultat.

Årsregnskapet er utarbeidet under forutsetningen om fortsatt drift.