



ÅRSREGNSKAPET FOR REGNSKAPSÅRET 2020 - GENERELL INFORMASJON

Enheten

Organisasjonsnummer: 942 027 672
Organisasjonsform: Aksjeselskap
Foretaksnavn: Kleiva Fiskefarm AS
Forretningsadresse: Andørjaveien 1720
9455 ENGENES

Regnskapsår

Årsregnskapets periode: 01.01.2020 - 31.12.2020

Konsern

Morselskap i konsern: Nei

Regnskapsregler

Regler for små foretak benyttet: Nei
Benyttet ved utarbeidelsen av årsregnskapet til selskapet: Regnskapslovens alminnelige regler

Årsregnskapet fastsatt av kompetent organ

Bekreftet av representant for selskapet: RUNE TØLLEFSEN
Dato for fastsettelse av årsregnskapet: 29.06.2021

Grunnlag for avgivelse

År 2020: Årsregnskapet er elektronisk innlevert
År 2019: Tall er hentet fra elektronisk innlevert årsregnskap fra 2020

Det er ikke krav til at årsregnskapet m.v. som sendes til Regnskapsregisteret er undertegnet. Kontrollen på at dette er utført ligger hos revisor/enhetens øverste organ. Sikkerheten ivaretas ved at innsender har rolle/rettighet for innsending av årsregnskapet via Altinn, og ved at det bekreftes at årsregnskapet er fastsatt av kompetent organ.

Brønnøysundregistrene, 22.07.2022



Resultatregnskap

Beløp i: NOK	Note	2020	2019
RESULTATREGNSKAP			
Inntekter			
Salgsinntekt		407 650 844	312 236 419
Annen driftsinntekt		11 576 096	
Sum inntekter		419 226 940	312 236 419
Kostnader			
Endring i beholdning av varer under tilvirkning og ferdig tilvirkede varer		-1 327 084	-92 168 864
Varekostnad		319 004 128	246 033 848
Lønnskostnad	1	23 073 842	19 130 184
Avskrivning på varige driftsmidler	2	13 944 465	10 906 540
Annen driftskostnad	1,3	59 554 491	37 179 200
Sum kostnader		414 249 841	221 080 908
Driftsresultat		4 977 099	91 155 512
Finansinntekter og finanskostnader			
Annen renteinntekt		5 726 699	4 911 114
Annen finansinntekt		417 959	550 796
Sum finansinntekter		6 144 659	5 461 910
Annen rentekostnad		1 997 844	2 393 328
Sum finanskostnader		1 997 844	2 393 328
Netto finans		4 146 814	3 068 582
Ordinært resultat før skattekostnad		9 123 913	94 224 094
Skattekostnad på ordinært resultat	4,5	1 929 578	20 628 799
Ordinært resultat etter skattekostnad		7 194 335	73 595 295
Årsresultat		7 194 335	73 595 295
Årsresultat etter minoritetsinteresser		7 194 335	73 595 295
Overføringer og disponeringer			



Resultatregnskap

Beløp i: NOK	Note	2020	2019
Overføringer annen egenkapital		7 194 335	73 595 295
Sum overføringer og disponeringer		7 194 335	73 595 295



Balanse

Beløp i: NOK	Note	2020	2019
BALANSE - EIENDELER			
Anleggsmidler			
Immaterielle eiendeler			
Konsesjoner, patenter, lisenser o.l.	3	37 691 390	37 691 390
Sum immaterielle eiendeler		37 691 390	37 691 390
Varige driftsmidler			
Tomter, bygninger og annen fast eiendom	2,3	9 942 055	4 836 846
Maskiner og anlegg	2,3,6	68 455 660	43 886 144
Forflåter, båter og lignende	2,3	26 853 940	5 755 258
Driftsløsøre, inventar, verktøy, kontorm.	2,3	17 519 021	2 660 221
Sum varige driftsmidler		122 770 676	57 138 468
Finansielle anleggsmidler			
Lån til foretak i samme konsern	7	134 299 663	110 827 175
Investeringer i tilknyttet selskap	8	41 276 729	41 276 729
Lån til tilknyttet selskap og felles kontrollert virksomhet		6 050 000	11 050 000
Investeringer i aksjer og andeler	9	2 248 613	2 248 613
Andre fordringer		650 205	301 000
Sum finansielle anleggsmidler		184 525 209	165 703 517
Sum anleggsmidler		344 987 275	260 533 375
Omløpsmidler			
Varer			
Varer	3,10	194 905 083	195 362 904
Sum varer		194 905 083	195 362 904
Fordringer			
Kundefordringer	3	26 098 497	92 932 925
Andre fordringer	3	12 843 525	5 624 229
Konsernfordringer	7	8 896 492	5 892 439
Sum fordringer		47 838 514	104 449 593
Investeringer			
Markedsbaserte obligasjoner		1 223 230	998 657



Balanse

Beløp i: NOK	Note	2020	2019
Sum investeringer		1 223 230	998 657
Bankinnskudd, kontanter og lignende			
Bankinnskudd, kontanter o.l.	11	1 450 219	13 971 871
Sum bankinnskudd, kontanter og lignende		1 450 219	13 971 871
Sum omløpsmidler		245 417 046	314 783 025
SUM EIENDELER		590 404 322	575 316 401
BALANSE - EGENKAPITAL OG GJELD			
Egenkapital			
Innskutt egenkapital			
Selskapskapital	12	500 000	500 000
Sum innskutt egenkapital		500 000	500 000
Opptjent egenkapital			
Annen egenkapital		366 055 955	358 861 620
Sum opptjent egenkapital		366 055 955	358 861 620
Sum egenkapital		366 555 955	359 361 620
Gjeld			
Langsiktig gjeld			
Pensjonsforpliktelser	1	1 223 230	938 277
Utsatt skatt	4,5,6	44 587 593	42 433 699
Sum avsetninger for forpliktelser		45 810 823	43 371 976
Annen langsiktig gjeld			
Gjeld til kredittinstitusjoner	3,6	67 123 898	69 049 652
Sum annen langsiktig gjeld		67 123 898	69 049 652
Sum langsiktig gjeld		112 934 721	112 421 628
Kortsiktig gjeld			
Gjeld til kredittinstitusjoner	3	26 691 220	
Leverandørgjeld		40 478 536	98 600 988



Balanse

Beløp i: NOK	Note	2020	2019
Betalbar skatt	4		631 206
Skyldig offentlige avgifter		1 280 357	1 256 899
Kortsiktig konserngjeld	7	25 000 000	
Annen kortsiktig gjeld		17 463 533	3 044 060
Sum kortsiktig gjeld		110 913 646	103 533 153
Sum gjeld		223 848 366	215 954 781
SUM EGENKAPITAL OG GJELD		590 404 322	575 316 401



Til generalforsamlingen i
Kleiva Fiskefarm AS

HrH Revisjon AS
Postboks 509, 9485 Harstad
Havnegata 4, 3. etg. 9404 Harstad
Foretaksregisteret: 980 404 277 MVA
Telefon: 90 40 41 40
E-post: harstad@hrh.no
Medlem av Den norske Revisorforening

Revisors beretning 2020

Uttalelse om årsregnskapet

Vi har revidert Kleiva Fiskefarm AS' årsregnskap som viser et overskudd på kr 7.194.335. Årsregnskapet består av balanse per 31. desember 2020, resultatregnskap og kontantstrømpstilling for regnskapsåret avsluttet per denne datoen, og noter til årsregnskapet, herunder et sammendrag av viktige regnskapsskikker.

Etter vår mening er det medfølgende årsregnskapet avgitt i samsvar med lov og forskrifter og gir et rettviseende bilde av selskapets finansielle stilling per 31. desember 2020, og av dets resultater og kontantstrømmer for regnskapsåret avsluttet per denne datoen i samsvar med regnskapslovens regler og god regnskapsskikk i Norge.

Grunnlag for konklusjonen

Vi har gjennomført revisjonen i samsvar med lov, forskrift og god revisjonsskikk i Norge, herunder de internasjonale revisjonsstandardene (ISA-ene). Våre oppgaver og plikter i henhold til disse standardene er beskrevet i Revisors oppgaver og plikter ved revisjon av årsregnskapet. Vi er uavhengige av selskapet slik det kreves i lov og forskrift, og har overholdt våre øvrige etiske forpliktelser i samsvar med disse kravene. Etter vår oppfatning er innhentet revisjonsbevis tilstrekkelig og hensiktsmessig som grunnlag for vår konklusjon.

Øvrig informasjon

Ledelsen er ansvarlig for øvrig informasjon. Øvrig informasjon består av årsberetningen, men inkluderer ikke årsregnskapet og revisjonsberetningen.

Vår uttalelse om revisjonen av årsregnskapet dekker ikke øvrig informasjon, og vi attesterer ikke den øvrige informasjonen.

I forbindelse med revisjonen av årsregnskapet er det vår oppgave å lese øvrig informasjon med det formål å vurdere hvorvidt det foreligger vesentlig inkonsistens mellom øvrig informasjon og årsregnskapet, kunnskap vi har opparbeidet oss under revisjonen, eller hvorvidt den tilsynelatende inneholder vesentlig feilinformasjon. Dersom vi hadde konkludert med at den øvrige informasjonen inneholder vesentlig feilinformasjon er vi pålagt å rapportere det. Vi har ingenting å rapportere i så henseende.

Styrets og daglig leders ansvar for årsregnskapet

Styret og daglig leder (ledelsen) er ansvarlig for å utarbeide årsregnskapet i samsvar med lov og forskrifter, herunder for at det gir et rettviseende bilde i samsvar med regnskapslovens regler og god regnskapsskikk i Norge. Ledelsen er også ansvarlig for slik intern kontroll som den finner nødvendig for å kunne utarbeide et årsregnskap som ikke inneholder vesentlig feilinformasjon, verken som følge av misligheter eller utilsiktede feil.



HrH Revisjon

Ved utarbeidelsen av årsregnskapet må ledelsen ta standpunkt til selskapets evne til fortsatt drift og opplyse om forhold av betydning for fortsatt drift. Forutsetningen om fortsatt drift skal legges til grunn for årsregnskapet så lenge det ikke er sannsynlig at virksomheten vil bli avviklet.

Revisors oppgaver og plikter ved revisjonen av årsregnskapet

Vårt mål er å oppnå betryggende sikkerhet for at årsregnskapet som helhet ikke inneholder vesentlig feilinformasjon, verken som følge av misligheter eller utilsiktede feil, og å avgi en revisjonsberetning som inneholder vår konklusjon. Betryggende sikkerhet er en høy grad av sikkerhet, men ingen garanti for at en revisjon utført i samsvar med lov, forskrift og god revisjonsskikk i Norge, herunder ISA-ene, alltid vil avdekke vesentlig feilinformasjon som eksisterer. Feilinformasjon kan oppstå som følge av misligheter eller utilsiktede feil. Feilinformasjon blir vurdert som vesentlig dersom den enkeltvis eller samlet med rimelighet kan forventes å påvirke økonomiske beslutninger som brukerne foretar basert på årsregnskapet.

For videre beskrivelse av revisors oppgaver og plikter vises det til <https://revisorforeningen.no/revisjonsberetninger>

Uttalelse om øvrige lovmessige krav

Konklusjon om årsberetningen

Basert på vår revisjon av årsregnskapet som beskrevet ovenfor, mener vi at opplysningene i årsberetningen om årsregnskapet, forutsetningen om fortsatt drift og forslaget til anvendelse av overskuddet er konsistente med årsregnskapet og i samsvar med lov og forskrifter.

Konklusjon om registrering og dokumentasjon

Basert på vår revisjon av årsregnskapet som beskrevet ovenfor, og kontrollhandlinger vi har funnet nødvendig i henhold til internasjonal standard for attestasjonsoppdrag (ISAE) 3000 «Attestasjonsoppdrag som ikke er revisjon eller forenklet revisorkontroll av historisk finansiell informasjon», mener vi at ledelsen har oppfylt sin plikt til å sørge for ordentlig og oversiktlig registrering og dokumentasjon av selskapets regnskapsopplysninger i samsvar med lov og god bokføringsskikk i Norge.

Harstad, 29. juni 2021




HrH Revisjon AS

Eivind L. Krokeide

Eivind Lorentzen Krokeide
statsautorisert revisor




Kleiva Fiskefarm AS


 Legally signed by
Marius Arvesen
25.06.2021 Legally signed by
Borge Arvesen
25.06.2021 Legally signed by
Johannes Arne
25.06.2021


Kontantstrømoppstilling

Note	2020	2019
Kontantstrømmer fra operasjonelle aktiviteter		
Resultat før skattekostnad	9 123 913	94 224 094
- Periodens betalte skatt	631 206	18 850 033
+ Tap / - Vinning ved salg av anleggsmidler	(270 000)	0
+ Ordinære avskrivninger	13 944 465	10 906 540
+/- Endring i varelager	457 821	(93 500 939)
+/- Endring i kundefordringer	66 834 427	9 018 838
+/- Endring i leverandørgjeld	(58 122 452)	(1 145 253)
+/- Endringer i pensjonsavsetninger	284 953	202 544
+/- Endring i andre tidsavgrensingsposter	29 443 900	6 201 932
= Nto. kontantstrøm fra operasjonelle aktiviteter	61 065 821	7 057 722
Kontantstrømmer fra investeringsaktiviteter		
- Utbetalinger ved kjøp av varige driftsmidler	79 306 672	7 491 875
- Utbet. ved kjøp av aksjer og andeler	224 573	3 250 243
- Utbetalinger ved kjøp av andre investeringer	18 821 692	22 518 642
= Nto. kontantstrøm fra investeringsaktiviteter	(98 352 938)	(33 260 760)
Kontantstrømmer fra finansieringsaktiviteter		
- Utbet. ved nedbetaling av langsiktig gjeld	1 925 753	10 865 974
+/- Netto endring i kassekreditt	26 691 220	0
+/- Inn-/Utbetalinger av konsernbidrag	0	(30 000 000)
= Nto. kontantstrøm fra finansieringsaktiviteter	24 765 466	(40 865 974)
= Netto endring i kontanter mv	(12 521 650)	(67 069 011)
+ Beholdning av kontanter 01.01.	13 971 871	81 040 882
= Kontantbeholdning 31.12.	1 450 220	13 971 871
Kontantbeholdning mv framkommer slik:		
Kontanter og bankinnskudd pr 31.12.	100 219	12 621 871
+ Skattetrekkinnskudd o.l. pr 31.12.	1 350 000	1 350 000
= Beholdning av kontanter mv 31.12.	1 450 219	13 971 871



 Legally signed by
Marius Arvesen
25.06.2021

 Legally signed by
Børge Arvesen
25.06.2021

 Legally signed by
Johannes Arne
25.06.2021

**Årsregnskap 2020
for
Kleiva Fiskefarm AS**

Foretaksnr. 942027672


Utarbeidet av:


Accountor Harstad (TøCo AS)
Autorisert regnskapsførerselskap



Årsregnskapet til Kleiva Fiskefarm inneholder:

Styrets beretning
Resultatregnskap
Balanse
Noter
Kontantstrømsoppstilling
Revisjonsberetning

 Legally signed by
Marius Arvesen
25.06.2021


 Legally signed by
Børge Arvesen
25.06.2021


 Legally signed by
Johannes Arne
25.06.2021




Kleiva Fiskefarm AS

Årsberetning 2020

 Legally signed by
Marius Arvesen
25.06.2021

 Legally signed by
Børge Arvesen
25.06.2021

 Legally signed by
Johannes Arne
25.06.2021

Virksomhetens art og lokalisering

Kleiva Fiskefarm AS driver oppdrett og salg av laks. Selskapets lokaler ligger på Engenes i Troms. Virksomheten har fra 1. mai 2020 drevet samlokalisering på noen lokaliteter. Etter 1. kvartal 2022 er planen at man driver selvstendig. Aksjene i selskapet eies av morselskapet Magne Arvesen & Sønner AS. Morselskapet konsoliderer regnskapene til Kleiva Fiskefarm AS og datterselskapene i konsernregnskapet.

Selskapets stilling og resultat av virksomheten

Etter styrets oppfatning gir det fremlagte årsregnskap for regnskapsåret et riktig uttrykk for selskapets stilling og resultat av virksomheten. Selskapet har oppnådd gode resultater de seneste årene og har solid egenkapital og god likviditet. Selskapet har en god og betalingsdyktig kundemasse noe som skaper trygghet for selskapet. Selskapets kontantstrøm fra driften gir muligheter for vesentlige investeringer og finansiell utvikling. Utover det som fremgår av regnskapet, kjenner ikke styret til andre forhold vedrørende markedsforhold og prisutvikling som er av interesse for å bedømme selskapet. Etter utgangen av regnskapsåret har det ikke inntruffet forhold som det ikke er tatt hensyn til i årsoppgjøret og som er viktig for å bedømme selskapets resultat og stilling.

Framtidig utvikling

Konkurransen i denne bransjen vil fortsatt være stor og de økonomiske resultatene som oppnås forventes i vesentlig grad å være påvirket av eksterne forhold knyttet til krav fra offentlige myndigheter, salgspriser, sykdomsbilde, mv. Styret mener selskapet og virksomheten er godt forberedt til å møte fremtidige påvirkninger og utfordringer.

Hendelser etter balansedagen

Det har ikke inntruffet hendelser etter balansedagen som forventes å få vesentlig økonomiske konsekvenser.

Finansiell risiko

Selskapet er ikke direkte eksponert for finansiell risiko da selskapets produkter selges i norske kroner. Selskapet er derfor ikke spesielt utsatt for valutarisiko. Ved behov vil bruk av finansielle instrumenter for å redusere valutarisiko kunne bli vurdert av selskapets ledelse.

Markedsrisiko

Selskapet er eksponert for prisendringer på produktene i markedet. Salget skjer i all hovedsak i eurosonen og dette medfører at selskapet indirekte er eksponert for prisendringer som følge av endringer i valutakurser, selvom alt salg foregår i norske kroner. Selskapet er eksponert for endringer i rentenivået fordi selskapets gjeld har flytende rente. Ved behov vil bruk av finansielle instrumenter for å redusere prisenrisiko, valutarisiko og renterisiko kunne bli vurdert av selskapets ledelse.

Kredittrisiko

Risikoen for at motparter ikke har økonomisk evne til å oppfylle sine forpliktelser anses lav, da det historisk har vært relativt lite tap på fordringer i selskapet. Brutto kredittrisiko knyttet til kundefordringer utgjør kr 26 158 497 på balansedagen. Det er inngått avtaler eller finansielle instrumenter som minimerer kredittrisikoen i selskapet.

Likviditetsrisiko

Ledelsen vurderer likviditeten i selskapet som god og det er ikke besluttet å innføre tiltak som endrer likviditetsrisikoen. Forfallstidspunkter for kundefordringer opprettholdes og selskapet har ikke andre langsiktige fordringer som skal vurderes reforhandlet eller innløst. Leverandøravtale hovedleverandør forhandles som tidligere år og selskapet vurderer løpende forutsetningene for leverandøravtalen.


Fortsatt drift


Forutsetningen om fortsatt drift er lagt til grunn for avleggelsen av årsregnskapet. Styret bekrefter at denne forutsetningen er til stede.




Kleiva Fiskefarm AS

Årsberetning 2020

 Legally signed by
Marius Arvesen
25.06.2021

 Legally signed by
Børge Arvesen
25.06.2021

 Legally signed by
Johannes Arne
25.06.2021

Arbeidsmiljø

Arbeidsmiljøet i bedriften anses som godt og det er ikke satt igang spesielle tiltak på området i regnskapsåret. Selskapet har hatt 2 arbeidsulykker i 2020, som har resultert i tilsammen 3 måneder med sykefravær. Det totale sykefravær i 2020 er 7,42% mot 2019 hvor det var 5,56%.

Likestilling

Selskapet er et typisk familieselskap. Det praktiseres likhet for ansatte og søkere til stillinger på alle nivåer i selskapet, uansett kjønn. Styret har ut fra vurdering av bedriftens størrelse, antall ansatte og stillingskategorier ikke funnet det nødvendig å iverksette spesielle tiltak med hensyn til likestilling.

Ytre miljø

Selskapets virksomhet påvirker ikke det ytre miljø ut over det som er vanlig for denne type virksomhet. Utslipp av organisk materiale fra virksomheten skjer innenfor de krav offentlige myndigheter stiller til driftstillatelsen for virksomheten. Selskapet er knyttet til veterinærordning.

Forskning og utvikling

Selskapet hadde ingen spesielle forsknings- eller utviklingsprosjekter i regnskapsåret.

Styrets forslag til disponering av årets resultat:

Overført til fri ek	7 194 335
Sum disponeringer	7 194 335

I styret for Kleiva Fiskefarm AS

Engenes, 25. juni 2021

Børge Arvesen
Styreleder

Johannes A. Arvesen
Styremedlem

Marius Arvesen
Styremedlem/Daglig leder



Kleiva Fiskefarm AS

Legally signed by
Marius Arvesen
25.06.2021

Legally signed by
Børge Arvesen
25.06.2021

Legally signed by
Johannes Arne
25.06.2021

Resultatregnskap

	Note	2020	2019
DRIFTSINNEKTER OG DRIFTSKOSTNADER			
Driftsinntekter			
Salgsinntekt		407 650 844	312 236 419
Annen driftsinntekt		11 576 096	0
Sum driftsinntekter		419 226 940	312 236 419
Driftskostnader			
Endring i beh. av varer under tilvirkning		(1 327 084)	(92 168 864)
Varekostnad		319 004 128	246 033 848
Lønnskostnad	1	23 073 842	19 130 184
Avskrivning på varige driftsmidler	2	13 944 465	10 906 540
Annen driftskostnad	1,3	59 554 491	37 179 200
Sum driftskostnader		414 249 841	221 080 908
DRIFTSRESULTAT		4 977 099	91 155 512
FINANSINNEKTER OG FINANSKOSTNADER			
Finansinntekter			
Annen renteinntekt		5 726 699	4 911 114
Annen finansinntekt		417 959	550 796
Sum finansinntekter		6 144 659	5 461 910
Finanskostnader			
Annen rentekostnad		1 997 844	2 393 328
Sum finanskostnader		1 997 844	2 393 328
NETTO FINANSPOSTER		4 146 814	3 068 582
ORDINÆRT RES. FØR SKATTEKOSTNAD		9 123 913	94 224 094
Skattekostnad på ordinært resultat	4,5	1 929 578	20 628 799
ORDINÆRT RESULTAT		7 194 335	73 595 295
ARSRESULTAT		7 194 335	73 595 295
OVERFØRINGER OG DISPONERINGER			
Overføringer annen egenkapital		7 194 335	73 595 295
SUM OVERFØRINGER OG DISPONERINGER		7 194 335	73 595 295



Kleiva Fiskefarm AS

Legally signed by
Marius Arvesen
25.06.2021

Legally signed by
Børge Arvesen
25.06.2021




Legally signed by
Johannes Arne
25.06.2021

Balanse pr. 31.12.2020

	Note	31.12.2020	31.12.2019
EIENDELER			
ANLEGGSMIDLER			
Immaterielle eiendeler			
Konsesjoner, patenter, lisenser o.l.	3	37 691 390	37 691 390
Sum immaterielle eiendeler		37 691 390	37 691 390
Varige driftsmidler			
Tomter, bygninger og annen fast eiendom	2,3	9 942 055	4 836 846
Maskiner og anlegg	2,3,6	68 455 660	43 886 144
Forflåter, båter og lignende	2,3	26 853 940	5 755 258
Driftsløsøre, inventar, verktøy, kontorm.	2,3	17 519 021	2 660 221
Sum varige driftsmidler		122 770 676	57 138 468
Finansielle anleggsmidler			
Lån til foretak i samme konsern	7	134 299 663	110 827 175
Investeringer i tilknyttet selskap	8	41 276 729	41 276 729
Lån til tilknyttet selskap		6 050 000	11 050 000
Investeringer i aksjer og andeler	9	2 248 613	2 248 613
Andre fordringer		650 205	301 000
Sum finansielle anleggsmidler		184 525 209	165 703 517
SUM ANLEGGSMIDLER		344 987 275	260 533 375
OMLØPSMIDLER			
Varer	3,10	194 905 083	195 362 904
Fordringer			
Kundefordringer	3	26 098 497	92 932 925
Andre fordringer	3	12 843 525	5 624 229
Fordringer på konsernselskap	7	8 896 492	5 892 439
Sum fordringer		47 838 514	104 449 593
Investeringer			
Markedsbaserte obligasjoner		1 223 230	998 657
Sum investeringer		1 223 230	998 657
Bankinnskudd, kontanter o.l.	11	1 450 219	13 971 871
SUM OMLØPSMIDLER		245 417 046	314 783 025
SUM EIENDELER		590 404 322	575 316 401



Kleiva Fiskefarm AS

 Legally signed by
Marius Arvesen
25.06.2021 Legally signed by
Børge Arvesen
25.06.2021 Legally signed by
Johannes Arne
25.06.2021**Balanse pr. 31.12.2020**

	Note	31.12.2020	31.12.2019
EGENKAPITAL OG GJELD			
EGENKAPITAL			
Innskutt egenkapital			
Selskapskapital	12	500 000	500 000
Sum innskutt egenkapital		500 000	500 000
Opptjent egenkapital			
Annen egenkapital		366 055 955	358 861 620
Sum opptjent egenkapital		366 055 955	358 861 620
SUM EGENKAPITAL		366 555 955	359 361 620
GJELD			
LANGSIKTIG GJELD			
Avsetning for forpliktelser			
Pensjonsforpliktelser	1	1 223 230	938 277
Utsatt skatt	4,5,6	44 587 593	42 433 699
Sum avsetning for forpliktelser		45 810 823	43 371 976
Annen langsiktig gjeld			
Gjeld til kredittinstitusjoner	3,6	67 123 898	69 049 652
Sum annen langsiktig gjeld		67 123 898	69 049 652
SUM LANGSIKTIG GJELD		112 934 721	112 421 628
KORTSIKTIG GJELD			
Gjeld til kredittinstitusjoner	3	26 691 220	0
Leverandørgjeld		40 478 536	98 600 988
Betalbar skatt	4	0	631 206
Skyldig offentlige avgifter		1 280 357	1 256 899
Kortsiktig gjeld til konsernselskap	7	25 000 000	0
Annen kortsiktig gjeld		17 463 533	3 044 060
SUM KORTSIKTIG GJELD		110 913 646	103 533 153
SUM GJELD		223 848 366	215 954 781
SUM EGENKAPITAL OG GJELD		590 404 322	575 316 401

I styret for Kleiva Fiskefarm AS


Engenes, 25. juni 2021


Børge Arvesen
StyrelederJohannes A. Arvesen
StyremedlemMarius Arvesen
Styremedlem/Daglig leder




Kleiva Fiskefarm AS

Noter 2020

 Legally signed by
Marius Arvesen
25.06.2021

 Legally signed by
Børge Arvesen
25.06.2021

 Legally signed by
Johannes Arne
25.06.2021

Årsregnskapet er satt opp i samsvar med regnskapsloven og god regnskapsskikk. Selskapet har videre fulgt relevante bestemmelser i Norsk Regnskaps Standard utarbeidet av Norsk Regnskaps Stiftelse.

Omløpsmidler og kortsiktig gjeld

Omløpsmidler og kortsiktig gjeld omfatter normalt poster som forfaller til betaling innen ett år etter siste dag i regnskapsåret, samt poster som knytter seg til varekretsløpet. Omløpsmidler vurderes til laveste verdi av anskaffelseskost og antatt virkelig verdi.

Anleggsmidler og langsiktig gjeld

Anleggsmidler omfatter eiendeler bestemt til varig eie og bruk for virksomheten. Anleggsmidler er vurdert til anskaffelseskost. Varige driftsmidler føres opp i balansen og avskrives over driftsmidlets forventede økonomiske levetid. Varige driftsmidler nedskrives til virkelig verdi ved verdifall som forventes ikke å være av forbigående art. Nedskrivninger blir reversert når grunnlaget for nedskrivningen ikke lenger finnes å være til stede.

Varer

Varer er vurdert til full tilvirkningskost.

Fordringer

Kundefordringer og andre fordringer føres opp i balansen til pålydende etter fradrag for avsetning til påregnelig tap. Avsetning til påregnelig tap gjøres på grunnlag av en individuell vurdering av de enkelte fordringene. I tillegg gjøres det for øvrige kundefordringer en uspesifisert avsetning for å dekke antatt tap.

Andre fordringer er også gjenstand for en tilsvarende vurdering.

Leasing/leieavtaler

Leieavtaler som vurderes å være finansielle leasingavtaler blir balanseført, og i regnskapet behandlet som en kjøpstransaksjon og en finansieringstransaksjon.

Skatt

Skattekostnaden i resultatregnskapet omfatter periodens betalbare skatt som blir utlignet og forfaller til betaling i neste regnskapsår i tillegg til endring i utsatt skatt. Utsatt skatt er beregnet med skattesatsen ved utgangen av regnskapsåret (22%) på grunnlag av skattereduserende og skatteøkende midlertidige forskjeller som eksisterer mellom regnskapsmessige og skattemessige verdier. Skatteøkende og skattereduserende midlertidige forskjeller som reverserer eller kan reversere i samme periode er utlignet og nettoført.

Aksjer i tilknyttet selskap

Aksjene verdsettes etter kostmetoden. Eventuelle utbytte inntektsføres i mottaksåret.



Kleiva Fiskefarm AS

Noter 2020

Legally signed by
Marius Arvesen
25.06.2021

Legally signed by
Børge Arvesen
25.06.2021

Legally signed by
Johannes Arne
25.06.2021

Note 1 - Lønnskostnader mv

Selskapet har hatt 37,17 årsverk i regnskapsåret. Det har jobbet 72 ansatte i selskapet; 13 kvinner og 59 menn.

Spesifikasjon av lønnskostnader	I år	I fjor
Lønn	16 131 789	10 979 785
Arbeidsgiveravgift	1 187 901	1 257 504
Pensjonskostnader	1 912 320	1 894 665
Andre lønnsrelaterte ytelser	3 841 832	4 998 230
Totalt	23 073 842	19 130 184

Selskapet har plikt til og har opprettet pensjonsordning som oppfyller lovkravene til obligatorisk tjenestepensjon.

Regnskapet har hensyntatt særavtale vedrørende pensjonsordning for 1 person. Estimert beløp påløpt pensjon er kr 1 223 230. Årets kostnad, knyttet til avtalen, er kr 183 936. Midlene, knyttet til ordningen, er satt inn i aksjefond.

Ytelser til ledende personer og revisor

Daglig leder	
Lønn	1 142 553
Annen godtgjørelse	40 077
Styremedlemmer	100 000
Revisjonshonorar, som består avbestår av:	
Revisjon	57 874
Attestasjonsoppgaver	1 988
Skatterådgivning	0
Andre tjenester	274 606
Samlet honorar til revisor	334 468



Kleiva Fiskefarm AS

Noter 2020

Legally signed by
Marius Arvesen
25.06.2021

Legally signed by
Børge Arvesen
25.06.2021

Legally signed by
Johannes Arne
25.06.2021

Note 2 - Tomter, bygninger og annen fast eiendom

	Tomter, bygninger og annen fast eiendom	Maskiner og anlegg	Forflåter, båter og lignende	Driftsløsøre, inventar, verktøy, kontorm.	Sum
Anskaffelseskost pr. 1/1	5 685 001	87 070 831	29 595 712	6 172 205	128 523 749
+ Tilgang	5 497 979	34 494 216	24 013 141	15 571 337	79 576 672
- Avgang	0	0	0	0	0
Anskaffelseskost pr. 31/12	11 182 979	121 565 047	53 608 853	21 743 541	208 100 421
Akk. av/nedskr. pr 1/1	848 155	43 184 688	23 840 455	3 511 984	71 385 281
+ Ordinære avskrivninger	392 769	9 924 700	2 914 459	712 537	13 944 465
+ Avskr. på oppskrivning	0	0	0	0	0
- Tilbakeført avskrivning	0	0	0	0	0
+ Ekstraord nedskrivninger	0	0	0	0	0
Akk. av/nedskr. pr. 31/12	1 240 924	53 109 388	26 754 914	4 224 520	85 329 746
Balansført verdi pr 31/12	9 942 055	68 455 659	26 853 940	17 519 021	122 770 675
Procentsats for ord.avskr	5-20	10-50	5-14	10-33	

Note 3 - Gjeld til kredittinstitusjoner, pantstillelser mv

	2019	2020
Gjeldspost med forfall senere enn 5 år fra balansedagen		
Gjeld til kredittinstitusjoner	13 454 652	11 528 898
Pantesikret gjeld		
Gjeld til kredittinstitusjoner, langsiktig	69 049 652	67 123 898
Gjeld til kredittinstitusjoner, kortsiktig	0	26 691 220
Sum gjeld sikret med pant	69 049 652	95 815 118
Pantsatte eiendeler (balansførte verdier):		
Tomter, bygninger	4 836 846	9 942 055
Maskiner og anlegg	43 886 144	68 455 660
Forflåter, båter og lignede	5 755 258	26 853 940
Driftsløsøre	2 660 221	17 519 021
Varelager	195 362 904	194 905 083
Kundefordringer	92 932 925	26 098 497
Andre fordringer	5 624 229	13 389 125
Akvakulturtillatelser	37 691 390	37 691 390
Sum pantsatte eiendeler	388 749 917	394 854 771



Kleiva Fiskefarm AS

Noter 2020

Legally signed by
Marius Arvesen
25.06.2021

Legally signed by
Børge Arvesen
25.06.2021

Legally signed by
Johannes Arne
25.06.2021

Note 4 - Skattekostnad på ordinært resultat

Spesifikasjon av årets skattegrunnlag:

Resultat før skattekostnader	9 123 913
+ Permanente og andre forskjeller	-353 107
+ Endring i midlertidige forskjeller	-9 790 426
= Inntekt	-1 019 619

Spesifikasjon av årets skattekostnad:

Beregnet skatt av årets resultat	-224 316
= Sum betalbar skatt	-224 316
+/- Endring i utsatt skatt (regnskapsført)	2 153 894
+/- Endring i utsatt skattefordel (regnskapsført)	0
= Ordinær skattekostnad	1 929 578
Skattesats i inntektsåret	22

Betalbar skatt i balansen består av

Sum betalbar skatt	0
- Refusjon av skatt tiltakspakke 2020	224 316
= Betalbar skatt i balansen	-224 316

Note 5 - Utsatt skatt

Utsatt skatt/utsatt skattefordel

	2020	2019
+ Driftsmidler inkl. goodwill	13 222 826	5 182 783
+ Varebeholdning	189 434 556	188 107 472
+ Utestående fordringer	-60 000	-59 999
+ Leasingavtaler (ikke skm. aktivert)	1 296 727	588 474
+ Pensjonspremie/- forpliktelse	-1 223 230	-938 277
= Grunnlag utsatt skatt	202 670 879	192 880 453
Utsatt skatt	44 587 593	42 433 699



Kleiva Fiskefarm AS

Legally signed by
Marius Arvesen
25.06.2021

Legally signed by
Børge Arvesen
25.06.2021

Legally signed by
Johannes Arne
25.06.2021

Noter 2020

Note 6 - Leieavtaler

Balanseført forpliktelse (gjeld) knyttet til finansielle leasingavtaler utgjør 14,4 mill pr 31.12.20. Forpliktelsen er beregnet som nåverdien av gjenstående leasingterminer. Forpliktelsen er representert som del av langsiktig gjeld til kredittinstitusjoner.

Balanseført verdi av driftsmidler anskaffet ved finansiell leasing omfatter en forflåte som er bokført under Maskiner og Anlegg.

	2020	2019
Sum maskiner og anlegg	15 720 000	17 685 000

Estimert leiebeløp som forfaller de kommende år er:

	2021:	2022-2026:	2027:
Nominell	3 053 250	12 308 930	0
Nåverdi	3 015 785	11 431 201	0



Kleiva Fiskefarm AS

Noter 2020

Legally signed by
Marius Arvesen
25.06.2021

Legally signed by
Børge Arvesen
25.06.2021

Legally signed by
Johannes Arne
25.06.2021

Note 7 - Konsern

Konsernfordringer og -gjeld:

Gruppe i balansen:	Pr 31.12.	Pr 01.01.
Langsiktige fordringer	134 299 663	110 827 175
Kortsiktige fordringer	8 896 492	5 892 439
Kortsiktig gjeld	25 000 000	0

Note 8 - Investeringer i tilknyttet selskap

Spesifikasjonen inneholder alle aksjer der eierandelen er over 20 % .

Selskap / forretningskontor	Balansført verdi	Eierandel
Astafjord Slakteri AS	3 531 264	45 %
Astafjord Smolt AS	19 825 465	48,85%
Håløy Havservice AS	17 420 000	50 %
Astafjord Ocean Salmon AS	500 000	50 %
Sum bokført verdi	41 276 729	

Note 9 - Investeringer i aksjer og andeler

	I år	I fjor
Anskaffelseskost pr 31.12.	2 248 613	2 248 613


Note 10 - Varer


	2020	2019
1461 BEHOLDNING FOR	5 359 643	7 177 300
1463 BEHOLDNING FISK	189 434 556	188 107 472
1468 BEHOLDNING OLJE PÅ TANK	110 884	78 132
Sum Varer	194 905 083	195 362 904




Kleiva Fiskefarm AS

Noter 2020

 Legally signed by
Marius Arvesen
25.06.2021

 Legally signed by
Børge Arvesen
25.06.2021

 Legally signed by
Johannes Arne
25.06.2021

Note 11 - Bankinnskudd, kontanter o.l.

Skattetrekkinnskudd utgjør pr 31.12. i år kr 1 350 000 og utgjorde pr 31.12. i fjor kr 1 350 000.

Note 12 - Selskapskapital

Selskapet har kun en aksjeklasse. Aksjekapitalen består av 500 stk aksjer pålydende kr 1 000,-. Samlet aksjekapital utgjør kr 500 000,-. Selskapet har 1 aksjonærer:

Aksjonærens navn:	Eierandel	Antall aksjer:
Magne Arvesen og Sønner AS	100 %	500

Selskapets tillitsmenn har indirekte eierandeler i selskapet via morselskapet Magne Arvesen & Sønner AS. Morselskapet utarbeider konsernregnskap, morselskapet har kontoradresse på Engenes.