



ÅRSREGNSKAPET FOR REGNSKAPSÅRET 2025 - GENERELL INFORMASJON

Enheten

Organisasjonsnummer: 921 075 146
Organisasjonsform: Aksjeselskap
Foretaksnavn: MEASUREMENT TECHNOLOGY SERVICES AS
Forretningsadresse: Øyavegen 15
2030 NANNESTAD

Regnskapsår

Årsregnskapets periode: 01.01.2025 - 31.12.2025

Konsern

Morselskap i konsern: Nei

Regnskapsregler

Regler for små foretak benyttet: Ja
Benyttet ved utarbeidelsen av årsregnskapet til selskapet: Regnskapslovens alminnelige regler

Årsregnskapet fastsatt av kompetent organ

Bekreftet av representant for selskapet: Roald Haarberg
Dato for fastsettelse av årsregnskapet: 20.04.2026

Grunnlag for avgivelse

År 2025: Årsregnskapet er elektronisk innlevert
År 2024: Tall er hentet fra elektronisk innlevert årsregnskap fra 2025

Det er ikke krav til at årsregnskapet m.v. som sendes til Regnskapsregisteret er undertegnet. Kontrollen på at dette er utført ligger hos revisor/enhetens øverste organ. Sikkerheten ivaretas ved at innsender har rolle/rettighet for innsending av årsregnskapet via Altinn, og ved at det bekreftes at årsregnskapet er fastsatt av kompetent organ.

Brønnøysundregistrene, 25.04.2026



Resultatregnskap

Beløp i: NOK	Note	2025	2024
RESULTATREGNSKAP			
Inntekter			
Salgsinntekt		5 763 360	3 762 514
Annen driftsinntekt		134 652	14 675
Sum inntekter		5 898 012	3 777 190
Kostnader			
Varekostnad		3 375 147	1 867 092
Lønnskostnad	1	932 531	886 355
Avskrivning på varige driftsmidler og immaterielle eiendeler	2	86 348	84 888
Annen driftskostnad		658 118	559 589
Sum kostnader		5 052 145	3 397 924
Driftsresultat		845 867	379 266
Finansinntekter og finanskostnader			
Annen renteinntekt		56 734	22 631
Annen finansinntekt		11 354	14 437
Verdiøkning av finansielle instrumenter vurdert til virkelig verdi		33 034	90 288
Sum finansinntekter		101 122	127 356
Annen rentekostnad		23 184	29 982
Annen finanskostnad		129 893	10 956
Sum finanskostnader		153 077	40 938
Netto finans		-51 955	86 419
Resultat før skattekostnad		793 912	465 685
Skattekostnad	3, 4	189 818	82 305
Årsresultat		604 094	383 379
Overføringer og disponeringer			
Ordinært utbytte		200 000	0
Ekstraordinært utbytte		150 000	0
Annen egenkapital		254 094	383 379



Resultatregnskap

Beløp i: NOK	Note	2025	2024
---------------------	-------------	-------------	-------------



Balanse

Beløp i: NOK	Note	2025	2024
BALANSE - EIENDELER			
Anleggsmidler			
Immaterielle eiendeler			
Utsatt skattefordel	3, 4	0	0
Sum immaterielle eiendeler		0	0
Varige driftsmidler			
Maskiner og anlegg	2	0	0
Driftsløsøre, inventar, verktøy, kontormaskiner, ol.	2	609 607	695 955
Sum varige driftsmidler		609 607	695 955
Finansielle anleggsmidler			
Investeringer i aksjer og andeler		1	1
Sum finansielle anleggsmidler		1	1
Sum anleggsmidler		609 608	695 956
Omløpsmidler			
Varer			
Varer		719 823	377 888
Fordringer			
Kundefordringer		531 524	115 405
Andre kortsiktige fordringer		1 254	115 423
Sum fordringer		532 778	230 828
Investeringer			
Andre finansielle instrumenter		1 369 249	1 102 238
Sum investeringer		1 369 249	1 102 238
Bankinnskudd, kontanter og lignende			
Bankinnskudd, kontanter og lignende		718 397	311 724
Sum bankinnskudd, kontanter og lignende		718 397	311 724
Sum omløpsmidler		3 340 247	2 022 678



Balanse

Beløp i: NOK	Note	2025	2024
SUM EIENDELER		3 949 855	2 718 634
BALANSE - EGENKAPITAL OG GJELD			
Egenkapital			
Innskutt egenkapital			
Aksjekapital		30 000	30 000
Annen innskutt egenkapital		-8 070	-8 070
Sum innskutt egenkapital		21 930	21 930
Opptjent egenkapital			
Annen egenkapital		2 223 247	1 969 153
Sum opptjent egenkapital		2 223 247	1 969 153
Sum egenkapital		2 245 177	1 991 083
Gjeld			
Langsiktig gjeld			
Utsatt skatt	3, 4	90 884	96 622
Sum avsetninger for forpliktelser		90 884	96 622
Annen langsiktig gjeld			
Gjeld til kredittinstitusjoner		187 158	271 336
Sum annen langsiktig gjeld		187 158	271 336
Kortsiktig gjeld			
Leverandørgjeld		477 833	79 981
Betalbar skatt	3, 4	195 555	79 007
Skyldige offentlige avgifter		320 412	73 916
Utbytte		200 000	0
Kortsiktig konserngjeld	5	500	0
Annen kortsiktig gjeld		232 336	126 691
Sum kortsiktig gjeld		1 426 637	359 594
Sum gjeld		1 704 678	727 552
SUM EGENKAPITAL OG GJELD		3 949 855	2 718 634



Brønnøysundregistrene

ÅRSREGNSKAP FOR REGNSKAPSÅRET 2025 - GENERELL INFORMASJON

Journalnummer: 2026 393056

Virksomheten

Organisasjonsnummer: 921 075 146
Organisasjonsform: Aksjeselskap
Foretaksnavn: MEASUREMENT TECHNOLOGY SERVICES AS
Forretningsadresse: Øyavegen 15
2030 NANNESTAD

Regnskapsår

Årsregnskapets periode: 01.01.2025 - 31.12.2025

Konsern

Morselskap i konsern: Nei

Regnskapsregler

Regler for små foretak benyttet: Ja
Benyttet ved utarbeidelsen av årsregnskapet: Regnskapslovens alminnelige regler

Årsregnskapet fastsatt av kompetent organ

Bekreftet av: Roald Haarberg
Dato for fastsettelse av årsregnskapet: 20.04.2026

Revisjon

Selskapet har besluttet at årsregnskapet ikke skal revideres: Ja
Årsregnskapet er utarbeidet av ekstern autorisert regnskapsfører: Ja
Ekstern autorisert regnskapsfører har i løpet av regnskapsåret bistått ved den løpende regnskapsføringen eller utført andre tjenester for selskapet enn å utarbeide årsregnskapet: Ja

Grunnlag for avgivelse

År 2025: Årsregnskap er elektronisk innlevert.
År 2024: Tall er hentet fra elektronisk innlevert årsregnskap fra 2025.

Virksomheten sitt øverste organ er ansvarlig for at årsregnskapet er signert. Det er mulig å levere årsregnskap uten signatur fordi sikkerheten for rett rapportering er ivaretatt ved at innsenderen har rolle/rettighet for innsending i Altinn. Navnet på representanten, som bekrefter at årsregnskapet er godkjent, er i tillegg oppgitt.

Brønnøysundregistrene, 23.04.2026

Brønnøysundregistrene
Postadresse: Postboks 900, 8910 Brønnøysund
Telefon: 75 00 75 00
E-post: firmapost@brreg.no Internett: www.brreg.no
Organisasjonsnummer: 974 760 673



Organisasjonsnr: 921 075 146
MEASUREMENT TECHNOLOGY SERVICES AS

RESULTATREGNSKAP

Beløp i: NOK	Note	2025	2024
RESULTATREGNSKAP			
Inntekter			
Salgsinntekt		5 763 360	3 762 514
Annen driftsinntekt		134 652	14 675
Sum inntekter		5 898 012	3 777 190
Kostnader			
Varekostnad		3 375 147	1 867 092
Lønnskostnad	1	932 531	886 355
Avskrivning på varige driftsmidler og immaterielle eiendeler	2	86 348	84 888
Annen driftskostnad		658 118	559 589
Sum kostnader		5 052 145	3 397 924
Driftsresultat		845 867	379 266
Finansinntekter og finanskostnader			
Annen renteinntekt		56 734	22 631
Annen finansinntekt		11 354	14 437
Verdiøkning av finansielle instrumenter vurdert til virkelig verdi		33 034	90 288
Sum finansinntekter		101 122	127 356
Annen rentekostnad		23 184	29 982
Annen finanskostnad		129 893	10 956
Sum finanskostnader		153 077	40 938
Netto finans		-51 955	86 419
Resultat før skattekostnad		793 912	465 685
Skattekostnad	3, 4	189 818	82 305
Årsresultat		604 094	383 379
Overføringer og disponeringer			
Ordinært utbytte		200 000	0
Ekstraordinært utbytte		150 000	0
Annen egenkapital		254 094	383 379



Organisasjonsnr: 921 075 146
MEASUREMENT TECHNOLOGY SERVICES AS

BALANSE

Beløp i: NOK	Note	2025	2024
BALANSE - EIENDELER			
Anleggsmidler			
Immaterielle eiendeler			
Utsatt skattefordel	3, 4	0	0
Sum immaterielle eiendeler		0	0
Varige driftsmidler			
Maskiner og anlegg	2	0	0
Driftsløsøre, inventar, verktøy, kontormaskiner, ol.	2	609 607	695 955
Sum varige driftsmidler		609 607	695 955
Finansielle anleggsmidler			
Investeringer i aksjer og andeler		1	1
Sum finansielle anleggsmidler		1	1
Sum anleggsmidler		609 608	695 956
Omløpsmidler			
Varer			
Varer		719 823	377 888
Fordringer			
Kundefordringer		531 524	115 405
Andre kortsiktige fordringer		1 254	115 423
Sum fordringer		532 778	230 828
Investeringer			
Andre finansielle instrumenter		1 369 249	1 102 238
Sum investeringer		1 369 249	1 102 238
Bankinnskudd, kontanter og lignende			
Bankinnskudd, kontanter og lignende		718 397	311 724
Sum bankinnskudd, kontanter og lignende		718 397	311 724
Sum omløpsmidler		3 340 247	2 022 678
SUM EIENDELER		3 949 855	2 718 634
BALANSE - EGENKAPITAL OG GJELD			



Egenkapital			
Innskutt egenkapital			
Aksjekapital	30 000	30 000	
Annen innskutt egenkapital	-8 070	-8 070	
Sum innskutt egenkapital	21 930	21 930	
Opptjent egenkapital			
Annen egenkapital	2 223 247	1 969 153	
Sum opptjent egenkapital	2 223 247	1 969 153	
Sum egenkapital	2 245 177	1 991 083	
Gjeld			
Langsiktig gjeld			
Utsatt skatt	3, 4	90 884	96 622
Sum avsetninger for forpliktelses		90 884	96 622
Annen langsiktig gjeld			
Gjeld til kredittinstitusjoner		187 158	271 336
Sum annen langsiktig gjeld		187 158	271 336
Kortsiktig gjeld			
Leverandørgjeld		477 833	79 981
Betalbar skatt	3, 4	195 555	79 007
Skyldige offentlige avgifter		320 412	73 916
Utbytte		200 000	0
Kortsiktig konserngjeld	5	500	0
Annen kortsiktig gjeld		232 336	126 691
Sum kortsiktig gjeld		1 426 637	359 594
Sum gjeld		1 704 678	727 552
SUM EGENKAPITAL OG GJELD		3 949 855	2 718 634



Organisasjonsnr: 921 075 146
MEASUREMENT TECHNOLOGY SERVICES AS

NOTEOPPLYSNINGER - SELSKAP - alle poster oppgitt i hele tall

Note

Regnskapsprinsipper

Årsregnskapet er satt opp i samsvar med regnskapsloven og god regnskapsskikk for små foretak.

Salgsinntekter

Inntektsføring ved salg av varer skjer på leveringstidspunktet. Tjenester inntektsføres etter hvert som de leveres.

Klassifisering og vurdering av balanseposter

Anleggsmidler

er eiendeler bestemt til varig eie eller bruk. Eiendeler som er knyttet til varekretsløpet er klassifisert som omløpsmidler. Fordringer klassifiseres som omløpsmidler hvis de forfaller til betaling innen ett år etter transaksjonsdagen. Tilsvarende klassifiseres gjeld som kortsiktig hvis gjelden forfaller til betaling innen ett år.

Omløpsmidler vurderes til

laveste av anskaffelseskost og virkelig verdi. Kortsiktig gjeld balanseføres til nominelt beløp på etableringstidspunktet. Anleggsmidler vurderes til anskaffelseskost. Varige anleggsmidler avskrives etter en fornuftig avskrivningsplan. Anleggsmidlene nedskrives til virkelig verdi ved verdifall som ikke forventes å være forbigående. Langsiktig gjeld med unntak av andre avsetninger balanseføres til nominelt beløp på etableringstidspunktet.

Fordringer

Kundefordringer og andre fordringer er oppført i balansen til pålydende etter fradrag for avsetning til forventet tap. Avsetning til tap gjøres på grunnlag av individuelle vurderinger av de enkelte fordringene.

Varebeholdninger

Lager av innkjøpte varer er verdsatt til laveste verdi av anskaffelseskost etter FIFO- prinsippet og virkelig verdi. Det foretas nedskrivning for påregnelig ukurans.

Varige

driftsmidler

Varige driftsmidler balanseføres og avskrives over driftsmidlenes levetid dersom de har antatt levetid over 3 år og har en kostpris som overstiger kr 30 000. Direkte vedlikehold av driftsmidler kostnadsføres løpende under driftskostnader, mens påkostninger eller forbedringer tillegges driftsmidlets kostpris og avskrives i takt med driftsmidlet.

Forøvrig er følgende regnskapsprinsipper anvendt:

Forsikret

pensjonsforpliktelse er ikke balanseført - kostnaden er lik premien. Leieavtaler er ikke balanseført. Fordringer og gjeld i utenlandsk valuta er verdsatt til kursen ved regnskapsårets slutt. Kursgevinster og kurstap i utenlandsk valuta føres som finansinntekt og finanskosnad.

Skatt

Skattekostnaden i resultatregnskapet omfatter både periodens betalbare skatt og endring i utsatt skatt. Utsatt skatt er beregnet med 22% på grunnlag av de midlertidige forskjeller som eksisterer mellom regnskapsmessige og skattemessige verdier, samt skattemessig underskudd til fremføring ved utgangen av regnskapsåret. Skatteøkende og skattereduserende midlertidige forskjeller som reverserer eller kan reversere i samme periode



er fastsatt og skattevirkningen er beregnet på nettogrunnlaget.
Selskapet
har ikke endret regnskapsprinsipp fra 2024 til 2025.

Note

Antall årsverk i regnskapsåret

1.00

Note

1

Spesifisering av resultatregnskapet

Lønnskostnader

	<u>Årets</u>	<u>Fjorårets</u>
<u>Lønn</u>	779702.00	767339.00
<u>Folketrygdavgift</u>	116042.00	113402.00
<u>Andre ytelser</u>	36787.00	5614.00
<u>Sum lønnskostnader</u>	932531.00	886355.00

Note

2

Varige driftsmidler og immaterielle eiendeler

<u>Anskaffelseskost 01.01.</u>	<u>Varige driftsmidler</u>	<u>Immaterielle eiend.</u>
	932512.00	0.00
<u>Anskaffelseskost 31.12.</u>	<u>Varige driftsmidler</u>	<u>Immaterielle eiend.</u>
	932512.00	0.00
<u>Samlede av-/nedskrivn.</u>	<u>Varige driftsmidler</u>	<u>Immaterielle eiend.</u>
	322905.00	0.00
<u>Balanseført verdi 31.12.</u>	<u>Varige driftsmidler</u>	<u>Immaterielle eiend.</u>
	609607.00	0.00
<u>Årets av-/nedskrivn.</u>	<u>Varige driftsmidler</u>	<u>Immaterielle eiend.</u>
	86348.00	0.00

Anskaffelseskost - balanseførte lånekostnader, egentilvirkede anleggsmidler

Goodwill spesifisert for hvert enkelt virksomhetskjøp

Avskrivningsplan for goodwill som er lenger enn fem år - begrunnelse

Mer om varige driftsmidler/immaterielle eiendeler



Note
5

Konsern, tilknyttet selskap m.v.

Investering som regnskapsføres etter egenkapitalmetoden

Konsernregnskap

Virksomheten inngår i konsolideringen til morselskapets konsernregnsk.: Nei

Morselskapet sitt navn


Forretningskontor for morselskapet

Datterselskap er utelatt fra konsolideringen: Nei

Begrunnelse for at datterselskap er utelatt fra konsolideringen

Kortsiktig gjeld


<u>Samlet beløp - foretak i samme konsern</u>	<u>Årets</u>	<u>Fjorårets</u>
	500.00	0.00



Årsregnskap for
MEASUREMENT TECHNOLOGY SERVICES AS
921075146
Regnskapsår
01.01.2025 - 31.12.2025



MEASUREMENT TECHNOLOGY SERVICES AS
921 075 146




Resultatregnskap

	Note	2025	2024
Driftsinntekter			
Salgsinntekt		5 763 360	3 762 514
Annen driftsinntekt		134 652	14 675
Sum driftsinntekter		5 898 012	3 777 190
Driftskostnader			
Varekostnad		-3 375 147	-1 867 092
Lønnskostnad	1	-932 531	-886 355
Avskrivning på varige driftsmidler og immaterielle eiendeler	2	-86 348	-84 888
Annen driftskostnad		-658 118	-559 589
Sum driftskostnader		-5 052 145	-3 397 924
Driftsresultat		845 867	379 266
Finansinntekter			
Annen renteinntekt		56 734	22 631
Annen finansinntekt		11 354	14 437
Verdøkning av finansielle instrumenter vurdert til virkelig verdi		33 034	90 288
Sum finansinntekter		101 122	127 356
Finanskostnader			
Annen rentekostnad		-23 184	-29 982
Annen finanskostnad		-129 893	-10 956
Sum finanskostnader		-153 077	-40 938
Netto finans		-51 955	86 419
Resultat før skattekostnad		793 912	465 685
Skattekostnad	3, 4	-189 818	-82 305
Årsresultat		604 094	383 379
Overføringer			
Ordinært utbytte		200 000	0
Ekstraordinært utbytte		150 000	0
Annen egenkapital		254 094	383 379
Sum overføringer		604 094	383 379



MEASUREMENT TECHNOLOGY SERVICES AS
921 075 146




Balanse

	Note	31.12.2025	31.12.2024
EIENDELER			
Anleggsmidler			
Varige driftsmidler			
Driftsløsøre, inventar, verktøy, kontormaskiner, ol.	2	609 607	695 955
Sum varige driftsmidler		609 607	695 955
Finansielle anleggsmidler			
Investeringer i aksjer og andeler		1	1
Sum finansielle anleggsmidler		1	1
Sum anleggsmidler		609 608	695 956
Omløpsmidler			
Varer			
Varer		719 823	377 888
Sum varer		719 823	377 888
Fordringer			
Kundefordringer		531 524	115 405
Andre kortsiktige fordringer		1 254	115 423
Sum fordringer		532 778	230 828
Investeringer			
Andre finansielle instrumenter		1 369 249	1 102 238
Sum investeringer		1 369 249	1 102 238
Bankinnskudd, kontanter og lignende			
Bankinnskudd, kontanter og lignende		718 397	311 724
Sum bankinnskudd, kontanter og lignende		718 397	311 724
Sum omløpsmidler		3 340 247	2 022 678
SUM EIENDELER		3 949 855	2 718 634



MEASUREMENT TECHNOLOGY SERVICES AS
921 075 146



Balanse

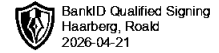
	Note	31.12.2025	31.12.2024
EGENKAPITAL OG GJELD			
Egenkapital			
Innskutt egenkapital			
Aksjekapital		30 000	30 000
Annen innskutt egenkapital		-8 070	-8 070
Sum innskutt egenkapital		21 930	21 930
Opptjent egenkapital			
Annen egenkapital		2 223 247	1 969 153
Sum opptjent egenkapital		2 223 247	1 969 153
Sum egenkapital		2 245 177	1 991 083
Gjeld			
Avsetning og forpliktelser			
Utsatt skatt	3, 4	90 884	96 622
Sum avsetning for forpliktelser		90 884	96 622
Annen langsiktig gjeld			
Gjeld til kredittinstitusjoner		187 158	271 336
Sum annen langsiktig gjeld		187 158	271 336
Kortsiktig gjeld			
Leverandørgjeld		477 833	79 981
Betalbar skatt	3, 4	195 555	79 007
Skyldige offentlige avgifter		320 412	73 916
Utbytte		200 000	0
Kortsiktig konserngjeld	5	500	0
Annen kortsiktig gjeld		232 336	126 691
Sum kortsiktig gjeld		1 426 637	359 594
Sum gjeld		1 704 678	727 552
SUM EGENKAPITAL OG GJELD		3 949 855	2 718 634

NANNESTAD, 20.04.2026

Roald Haarberg
styrets leder / daglig leder



MEASUREMENT TECHNOLOGY SERVICES AS
921 075 146



Noter

Regnskapsprinsipper

Årsregnskapet er satt opp i samsvar med regnskapsloven og god regnskapsskikk for små foretak.

Salgsinntekter

Inntektsføring ved salg av varer skjer på leveringstidspunktet. Tjenester inntektsføres etter hvert som de leveres.

Klassifisering og vurdering av balanseposter

Anleggsmidler er eiendeler bestemt til varig eie eller bruk. Eiendeler som er knyttet til varekretsløpet er klassifisert som omløpsmidler. Fordringer klassifiseres som omløpsmidler hvis de forfaller til betaling innen ett år etter transaksjonsdagen. Tilsvarende klassifiseres gjeld som kortsiktig hvis gjelden forfaller til betaling innen ett år.

Omløpsmidler vurderes til laveste av anskaffelseskost og virkelig verdi. Kortsiktig gjeld balanseføres til nominelt beløp på etableringstidspunktet. Anleggsmidler vurderes til anskaffelseskost. Varige anleggsmidler avskrives etter en fornuftig avskrivningsplan. Anleggsmidlene nedskrives til virkelig verdi ved verdifall som ikke forventes å være forbigående. Langsiktig gjeld med unntak av andre avsetninger balanseføres til nominelt beløp på etableringstidspunktet.

Fordringer

Kundefordringer og andre fordringer er oppført i balansen til pålydende etter fradrag for avsetning til forventet tap. Avsetning til tap gjøres på grunnlag av individuelle vurderinger av de enkelte fordringene.

Varebeholdninger

Lager av innkjøpte varer er verdsatt til laveste verdi av anskaffelseskost etter FIFO- prinsippet og virkelig verdi. Det foretas nedskrivning for påregnelig ukurans.

Varige driftsmidler

Varige driftsmidler balanseføres og avskrives over driftsmidlenes levetid dersom de har antatt levetid over 3 år og har en kostpris som overstiger kr 30 000. Direkte vedlikehold av driftsmidler kostnadsføres løpende under driftskostnader, mens påkostninger eller forbedringer tillegges driftsmidlets kostpris og avskrives i takt med driftsmidlet.

Forørig er følgende regnskapsprinsipper anvendt:

Forsikret pensjonsforpliktelse er ikke balanseført - kostnaden er lik premien. Leieavtaler er ikke balanseført. Fordringer og gjeld i utenlandsk valuta er verdsatt til kursen ved regnskapsårets slutt. Kursgevinster og kurstap i utenlandsk valuta føres som finansinntekt og finanskosnad.

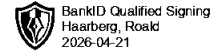
Skatt

Skattekostnaden i resultatregnskapet omfatter både periodens betalbare skatt og endring i utsatt skatt. Utsatt skatt er beregnet med 22% på grunnlag av de midlertidige forskjeller som eksisterer mellom regnskapsmessige og skattemessige verdier, samt skattemessig underskudd til fremføring ved utgangen av regnskapsåret. Skatteøkende og skattereduserende midlertidige forskjeller som reverserer eller kan reversere i samme periode er fastsatt og skattevirkningen er beregnet på nettogrunnlaget.

Selskapet har ikke endret regnskapsprinsipp fra 2024 til 2025.



MEASUREMENT TECHNOLOGY SERVICES AS
921 075 146



Arten av virksomhet og hvor virksomheten drives

Selskapets virksomhet består av kjøp, salg og utleie av instrumenter og verktøy innenfor bransjen. Virksomheten har hovedkontor i Nannestad kommune.

Note 1 - Lønnskostnader

Spesifikasjon av lønnskostnader	2025	2024
Lønn	779 702	767 339
Arbeidsgiveravgift	116 042	113 402
Pensjonskostnader	0	0
Andre relaterte ytelser	36 787	5 614
Sum	932 531	886 355

Note 2 - Varige driftsmidler og immaterielle eiendeler

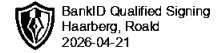
	Varige driftsmidler
Anskaffelseskost 01.01.	932 512
Tilgang i året	0
Avgang i året	0
Anskaffelseskost 31.12.	932 512
Samlede avskrivninger, nedskrivninger og reverseringer av nedskrivninger	-322 905
Balanseført verdi per 31.12.	609 607
Avskrivninger, nedskrivninger og reverseringer av nedskrivninger i regnskapsåret	86 348

Note 3 - Spesifisering av skatt

Skattekostnad	2025	2024
Betalbar skatt på alminnelig inntekt	195 555	79 007
+/- Endringer i utsatt skatt/utsatt skattefordel	-5 737	3 298
Skattekostnad	189 818	82 305
Skattepliktig inntekt		
Resultat før skatt	793 912	465 685
Permanente forskjeller	68 896	-91 571
+/- Endring i midlertidige forskjeller	26 080	-14 993
Skattepliktig inntekt	888 888	359 121
Betalbar skatt i balansen		
Betalbar skatt på årets resultat	195 555	79 007
Betalbar skatt i balansen	195 555	79 007



MEASUREMENT TECHNOLOGY SERVICES AS
921 075 146



Note 4 - Midlertidige forskjeller - utsatt skatt/skattefordel

Utsatt skatt/utsatt skattefordel i balansen avsettes på grunnlag av forskjeller mellom regnskapsmessige og skattemessige verdier i henhold til norsk regnskapsstandard for skatt.

Midlertidige skatteøkende og skattereduserende forskjeller som kan utlignes er nettoført.

Midlertidige forskjeller knyttet til:	01.01.2025	31.12.2025	Endring
Anleggsmidler	439 189	413 110	26 080
Netto forskjeller	439 189	413 110	26 080
Sum midlertidige forskjeller som inngår i grunnlag for utsatt skatt/skattefordel	439 189	413 110	26 080
Utsatt skatt 31.12.2025 basert på 22 %	96 622	90 884	5 737

Note 5 - Konsern, tilknyttet selskap m.v.

Kortsiktig gjeld

	2025	2024
Samlet beløp som gjelder foretak i samme konsern	500	0

Antall årsverk

Antall årsverk sysselsatt i regnskapsåret: 1

Lån og sikkerhetsstillelse til ledende personer, eiere med videre

Det er ikke gitt lån eller sikkerhetsstillelse til medlemmer av styrende organer.