



## ÅRSREGNSKAPET FOR REGNSKAPSÅRET 2024 - GENERELL INFORMASJON

### Enheten

Organisasjonsnummer: 946 740 144  
Organisasjonsform: Aksjeselskap  
Foretaksnavn: VERKTØY & MASKIN AS  
Forretningsadresse: Storebotn 43D  
5309 KLEPPESTØ

### Regnskapsår

Årsregnskapets periode: 01.01.2024 - 31.12.2024

### Konsern

Morselskap i konsern: Nei

### Regnskapsregler

Regler for små foretak benyttet: Ja  
Benyttet ved utarbeidelsen av årsregnskapet til selskapet: Regnskapslovens alminnelige regler

### Årsregnskapet fastsatt av kompetent organ

Bekreftet av representant for selskapet: Tove Hol Haugen  
Dato for fastsettelse av årsregnskapet: 30.05.2025

### Grunnlag for avgivelse

År 2024: Årsregnskapet er elektronisk innlevert  
År 2023: Tall er hentet fra elektronisk innlevert årsregnskap fra 2024

*Det er ikke krav til at årsregnskapet m.v. som sendes til Regnskapsregisteret er undertegnet. Kontrollen på at dette er utført ligger hos revisor/enhetens øverste organ. Sikkerheten ivaretas ved at innsender har rolle/rettighet for innsending av årsregnskapet via Altinn, og ved at det bekreftes at årsregnskapet er fastsatt av kompetent organ.*

Brønnøysundregistrene, 12.06.2025



## Resultatregnskap

| Beløp i: NOK  | Note | 2024              | 2023              |
|---|------|-------------------|-------------------|
| <b>RESULTATREGNSKAP</b>                                       |      |                   |                   |
| <b>Inntekter</b>  |      |                   |                   |
| Salgsinntekt  |      | 12 602 528        | 11 846 108        |
| <b>Sum inntekter</b>  |      | <b>12 602 528</b> | <b>11 846 108</b> |
| <b>Kostnader</b>  |      |                   |                   |
| Varekostnad   |      | 7 014 845         | 6 447 355         |
| Lønnskostnad  | 1    | 4 017 294         | 3 626 620         |
| Ordinære avskrivninger  | 2    | 5 625             | 4 000             |
| Nedskrivning av varige driftsmidler og immaterielle eiendeler | 2    |                   |                   |
| Andre driftskostnader   | 1    | 1 494 898         | 1 535 873         |
| <b>Sum kostnader</b>  |      | <b>12 532 662</b> | <b>11 613 848</b> |
| <b>Driftsresultat</b>   |      | <b>69 866</b>     | <b>232 260</b>    |
| <b>Finansinntekter og finanskostnader</b>                     |      |                   |                   |
| Annen renteinntekt  |      | 80 579            | 22 039            |
| Andre finansinntekter   |      | 39 114            | 1 186             |
| <b>Sum finansinntekter</b>                                    |      | <b>119 693</b>    | <b>23 225</b>     |
| Annen rentekostnad  |      | 374               | 3 904             |
| Andre finanskostnader   |      | 11 495            | 19 547            |
| <b>Sum finanskostnader</b>                                    |      | <b>11 869</b>     | <b>23 451</b>     |
| <b>Netto finans</b>   |      | <b>107 824</b>    | <b>-226</b>       |
| <b>Resultat før skattekostnad</b>                             |      | <b>177 690</b>    | <b>232 033</b>    |
| Skattekostnad på resultat                                     | 3    | 39 921            | 53 564            |
| <b>Årsresultat</b>  | 4    | <b>137 769</b>    | <b>178 469</b>    |
| <b>Årsresultat etter minoritetsinteresser</b>                 |      | <b>137 769</b>    | <b>178 469</b>    |
| <b>Totalresultat</b>  |      | <b>137 769</b>    | <b>178 469</b>    |
| <b>Overføringer og disponeringer</b>                          |      |                   |                   |



## Resultatregnskap

| <b>Beløp i: NOK</b>                      | <b>Note</b> | <b>2024</b>    | <b>2023</b>    |
|--|-------------|----------------|----------------|
| Avsatt til annen egenkapital             |             | 137 769        | 178 469        |
| <b>Sum overføringer og disponeringer</b> |             | <b>137 769</b> | <b>178 469</b> |



### Balanse

| Beløp i: NOK                                   | Note | 2024             | 2023             |
|--|------|------------------|------------------|
| <b>BALANSE - EIENDELER</b>                     |      |                  |                  |
| <b>Anleggsmidler</b>                           |      |                  |                  |
| <b>Immaterielle eiendeler</b>                  |      |                  |                  |
| Utsatt skattefordel                            | 3    |                  |                  |
| <b>Varige driftsmidler</b>                     |      |                  |                  |
| Driftsløsøre, inventar o.l.                    | 2    |                  | 5 625            |
| <b>Sum varige driftsmidler</b>                 |      |                  | <b>5 625</b>     |
| <b>Sum anleggsmidler</b>                       |      | <b>0</b>         | <b>5 625</b>     |
| <b>Omløpsmidler</b>                            |      |                  |                  |
| <b>Varer</b>                                   |      |                  |                  |
| Varelager                                      | 5    | 3 529 649        | 3 772 962        |
| <b>Sum varer</b>                               |      | <b>3 529 649</b> | <b>3 772 962</b> |
| <b>Fordringer</b>                              |      |                  |                  |
| Kundefordringer                                |      | 1 279 356        | 1 593 331        |
| Andre kortsiktige fordringer                   |      | 123 271          | 119 199          |
| <b>Sum fordringer</b>                          |      | <b>1 402 628</b> | <b>1 712 530</b> |
| <b>Bankinnskudd, kontanter og lignende</b>     |      |                  |                  |
| Bankinnskudd, kontanter o.l.                   | 6    | 2 522 920        | 1 763 375        |
| <b>Sum bankinnskudd, kontanter og lignende</b> |      | <b>2 522 920</b> | <b>1 763 375</b> |
| <b>Sum omløpsmidler</b>                        |      | <b>7 455 196</b> | <b>7 248 867</b> |
| <b>SUM EIENDELER</b>                           |      | <b>7 455 196</b> | <b>7 254 492</b> |
| <b>BALANSE - EGENKAPITAL OG GJELD</b>          |      |                  |                  |
| <b>Egenkapital</b>                             |      |                  |                  |
| <b>Innskutt egenkapital</b>                    |      |                  |                  |
| Aksjekapital (25 aksjer à kr 18 000)           |      | 450 000          | 450 000          |
| <b>Sum innskutt egenkapital</b>                |      | <b>450 000</b>   | <b>450 000</b>   |



## Balanse

| Beløp i: NOK                    | Note | 2024             | 2023             |
|---------------------------------|------|------------------|------------------|
| <b>Opptjent egenkapital</b>     |      |                  |                  |
| Annen egenkapital               |      | 5 215 492        | 5 077 723        |
| <b>Sum opptjent egenkapital</b> |      | <b>5 215 492</b> | <b>5 077 723</b> |
| <b>Sum egenkapital</b>          | 4    | <b>5 665 492</b> | <b>5 527 723</b> |
| <b>Gjeld</b>                    |      |                  |                  |
| <b>Langsiktig gjeld</b>         |      |                  |                  |
| Utsatt skatt                    | 3    |                  |                  |
| <b>Annen langsiktig gjeld</b>   |      |                  |                  |
| <b>Sum langsiktig gjeld</b>     |      | <b>0</b>         | <b>0</b>         |
| <b>Kortsiktig gjeld</b>         |      |                  |                  |
| Leverandørgjeld                 |      | 965 403          | 982 385          |
| Betalbar skatt                  | 3    | 39 921           | 53 564           |
| Skyldige offentlige avgifter    |      | 359 694          | 317 447          |
| Annen kortsiktig gjeld          |      | 424 687          | 373 374          |
| <b>Sum kortsiktig gjeld</b>     |      | <b>1 789 704</b> | <b>1 726 769</b> |
| <b>Sum gjeld</b>                |      | <b>1 789 704</b> | <b>1 726 769</b> |
| <b>SUM EGENKAPITAL OG GJELD</b> |      | <b>7 455 196</b> | <b>7 254 492</b> |



## Brønnøysundregistrene

### ÅRSREGNSKAP FOR REGNSKAPSÅRET 2024 - GENERELL INFORMASJON

Journalnummer: 2025 502569

#### Enheten

Organisasjonsnummer: 946 740 144  
Organisasjonsform: Aksjeselskap  
Foretaksnavn: VERKTØY & MASKIN AS  
Forretningsadresse: Storebotn 43D  
5309 KLEPPESTØ

#### Regnskapsår

Årsregnskapets periode: 01.01.2024 - 31.12.2024

#### Konsern

Morselskap i konsern: Nei

#### Regnskapsregler

Regler for små foretak benyttet: Ja  
Benyttet ved utarbeidelsen av  
årsregnskapet til selskapet: Regnskapslovens alminnelige regler

#### Årsregnskapet fastsatt av kompetent organ

Bekreftet av representant for selskapet: Tove Hol Haugen  
Dato for fastsettelse av årsregnskapet: 30.05.2025

#### Grunnlag for avgivelse

År 2024: Årsregnskap er elektronisk innlevert.  
År 2023: Tall er hentet fra elektronisk innlevert årsregnskap fra 2024.

*Det er ikke krav til at årsregnskapet m.v. som sendes til Regnskapsregisteret er undertegnet. Kontrollen på at dette er utført ligger hos revisor/enhetens øverste organ. Sikkerheten ivaretas ved at innsender har rolle/rettighet for innsending av årsregnskapet via Altinn, og ved at det bekreftes at årsregnskapet er fastsatt av kompetent organ.*

Brønnøysundregistrene, 11.06.2025



Organisasjonsnr: 946 740 144  
VERKTØY & MASKIN AS

## RESULTATREGNSKAP

| Beløp i: NOK  | Note | 2024              | 2023              |
|---|------|-------------------|-------------------|
| <b>RESULTATREGNSKAP</b>                                       |      |                   |                   |
| <b>Inntekter</b>  |      |                   |                   |
| Salgsinntekt  |      | 12 602 528        | 11 846 108        |
| <b>Sum inntekter</b>  |      | <b>12 602 528</b> | <b>11 846 108</b> |
| <b>Kostnader</b>  |      |                   |                   |
| Varekostnad   |      | 7 014 845         | 6 447 355         |
| Lønnskostnad  | 1    | 4 017 294         | 3 626 620         |
| Ordinære avskrivninger  | 2    | 5 625             | 4 000             |
| Nedskrivning av varige driftsmidler og immaterielle eiendeler | 2    |                   |                   |
| Andre driftskostnader   | 1    | 1 494 898         | 1 535 873         |
| <b>Sum kostnader</b>  |      | <b>12 532 662</b> | <b>11 613 848</b> |
| <b>Driftsresultat</b>   |      | <b>69 866</b>     | <b>232 260</b>    |
| <b>Finansinntekter og finanskostnader</b>                     |      |                   |                   |
| Annen renteinntekt  |      | 80 579            | 22 039            |
| Andre finansinntekter   |      | 39 114            | 1 186             |
| <b>Sum finansinntekter</b>                                    |      | <b>119 693</b>    | <b>23 225</b>     |
| Annen rentekostnad  |      | 374               | 3 904             |
| Andre finanskostnader   |      | 11 495            | 19 547            |
| <b>Sum finanskostnader</b>                                    |      | <b>11 869</b>     | <b>23 451</b>     |
| <b>Netto finans</b>   |      | <b>107 824</b>    | <b>-226</b>       |
| <b>Resultat før skattekostnad</b>                             |      | <b>177 690</b>    | <b>232 033</b>    |
| Skattekostnad på resultat                                     | 3    | 39 921            | 53 564            |
| <b>Årsresultat</b>  | 4    | <b>137 769</b>    | <b>178 469</b>    |
| <b>Årsresultat etter minoritetsinteresser</b>                 |      | <b>137 769</b>    | <b>178 469</b>    |
| <b>Totalresultat</b>  |      | <b>137 769</b>    | <b>178 469</b>    |
| <b>Overføringer og disponeringer</b>                          |      |                   |                   |
| Avsatt til annen egenkapital                                  |      | 137 769           | 178 469           |
| <b>Sum overføringer og disponeringer</b>                      |      | <b>137 769</b>    | <b>178 469</b>    |



Organisasjonsnr: 946 740 144  
VERKTØY & MASKIN AS

## BALANSE

| Beløp i: NOK                                   | Note     | 2024             | 2023             |
|--|----------|------------------|------------------|
| <b>BALANSE - EIENDELER</b>                     |          |                  |                  |
| <b>Anleggsmidler</b>                           |          |                  |                  |
| <b>Immaterielle eiendeler</b>                  |          |                  |                  |
| Utsatt skattefordel                            | 3        |                  |                  |
| <b>Varige driftsmidler</b>                     |          |                  |                  |
| Driftsløsøre, inventar o.l.                    | 2        |                  | 5 625            |
| <b>Sum varige driftsmidler</b>                 |          |                  | <b>5 625</b>     |
| <b>Sum anleggsmidler</b>                       |          | <b>0</b>         | <b>5 625</b>     |
| <b>Omløpsmidler</b>                            |          |                  |                  |
| <b>Varer</b>                                   |          |                  |                  |
| Varelager                                      | 5        | 3 529 649        | 3 772 962        |
| <b>Sum varer</b>                               |          | <b>3 529 649</b> | <b>3 772 962</b> |
| <b>Fordringer</b>                              |          |                  |                  |
| Kundefordringer                                |          | 1 279 356        | 1 593 331        |
| Andre kortsiktige fordringer                   |          | 123 271          | 119 199          |
| <b>Sum fordringer</b>                          |          | <b>1 402 628</b> | <b>1 712 530</b> |
| <b>Bankinnskudd, kontanter og lignende</b>     |          |                  |                  |
| Bankinnskudd, kontanter o.l.                   | 6        | 2 522 920        | 1 763 375        |
| <b>Sum bankinnskudd, kontanter og lignende</b> |          | <b>2 522 920</b> | <b>1 763 375</b> |
| <b>Sum omløpsmidler</b>                        |          | <b>7 455 196</b> | <b>7 248 867</b> |
| <b>SUM EIENDELER</b>                           |          | <b>7 455 196</b> | <b>7 254 492</b> |
| <b>BALANSE - EGENKAPITAL OG GJELD</b>          |          |                  |                  |
| <b>Egenkapital</b>                             |          |                  |                  |
| <b>Innskutt egenkapital</b>                    |          |                  |                  |
| Aksjekapital (25 aksjer à kr 18 000)           |          | 450 000          | 450 000          |
| <b>Sum innskutt egenkapital</b>                |          | <b>450 000</b>   | <b>450 000</b>   |
| <b>Opptjent egenkapital</b>                    |          |                  |                  |
| Annen egenkapital                              |          | 5 215 492        | 5 077 723        |
| <b>Sum opptjent egenkapital</b>                |          | <b>5 215 492</b> | <b>5 077 723</b> |
| <b>Sum egenkapital</b>                         | <b>4</b> | <b>5 665 492</b> | <b>5 527 723</b> |



|                                 |   |                  |                  |
|---------------------------------|---|------------------|------------------|
| <b>Gjeld</b>                    |   |                  |                  |
| <b>Langsiktig gjeld</b>         |   |                  |                  |
| Utsatt skatt                    | 3 |                  |                  |
| <b>Annen langsiktig gjeld</b>   |   |                  |                  |
| <b>Sum langsiktig gjeld</b>     |   | <b>0</b>         | <b>0</b>         |
| <b>Kortsiktig gjeld</b>         |   |                  |                  |
| Leverandørgjeld                 |   | 965 403          | 982 385          |
| Betalbar skatt                  | 3 | 39 921           | 53 564           |
| Skyldige offentlige avgifter    |   | 359 694          | 317 447          |
| Annen kortsiktig gjeld          |   | 424 687          | 373 374          |
| <b>Sum kortsiktig gjeld</b>     |   | <b>1 789 704</b> | <b>1 726 769</b> |
| <b>Sum gjeld</b>                |   | <b>1 789 704</b> | <b>1 726 769</b> |
| <b>SUM EGENKAPITAL OG GJELD</b> |   | <b>7 455 196</b> | <b>7 254 492</b> |



Organisasjonsnr: 946 740 144  
VERKTØY & MASKIN AS

NOTEOPPLYSNINGER - SELSKAP - alle poster oppgitt i hele tall

## Note

Antall årsverk i regnskapsåret  
6.00

Sum Beløp

Balanseført verdi 31.12. Varige driftsmidler Immaterielle eiend.

## Konsernregnskap

Morselskapet sitt navn

Forretningskontor for morselskapet

## Begrunnelse for at datterselskap er utelatt fra konsolideringen

Samlet beløp - tilknyttet selskap Årets Fjorårets

Samlet beløp - foretak i samme konsern Årets Fjorårets

Samlet beløp - foretak i samme konsern Årets Fjorårets

Samlet beløp - felles kontrollert virksomhet Årets Fjorårets

Pantstillelse Beløp

Beholdning av egne aksjer Antall Pålydende Andel av aksjek.



# Årsregnskap 2024 Verktøy & Maskin AS

Resultatregnskap  
Balanse  
Noter til regnskapet

Org.nr.: 946 740 144


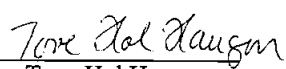



| <b>Verktøy &amp; Maskin AS</b>             |             |                   |                   |
|--|-------------|-------------------|-------------------|
| <b>Resultatregnskap</b>                    |             |                   |                   |
| <b>Driftsinntekter og -kostnader</b>       | <b>Note</b> | <b>2024</b>       | <b>2023</b>       |
| Salgsinntekt                               |             | 12 602 528        | 11 846 108        |
| <b>Sum driftsinntekter</b>                 |             | <b>12 602 528</b> | <b>11 846 108</b> |
| Varekostnad                                |             | 7 014 845         | 6 447 355         |
| Lønnskostnad                               | 1           | 4 017 294         | 3 626 620         |
| Ordinære avskrivninger                     | 2           | 5 625             | 4 000             |
| Andre driftskostnader                      | 1           | 1 494 898         | 1 535 873         |
| <b>Sum driftskostnader</b>                 |             | <b>12 532 662</b> | <b>11 613 848</b> |
| <b>Driftsresultat</b>                      |             | <b>69 866</b>     | <b>232 260</b>    |
| <b>Finansinntekter og -kostnader</b>       |             |                   |                   |
| Renteinntekter                             |             | 80 579            | 22 039            |
| Andre finansinntekter                      |             | 39 114            | 1 186             |
| Rentekostnader                             |             | 374               | 3 904             |
| Andre finanskostnader                      |             | 11 495            | 19 547            |
| <b>Resultat av finansposter</b>            |             | <b>107 824</b>    | <b>-226</b>       |
| <b>Ordinært resultat før skattekostnad</b> |             | <b>177 690</b>    | <b>232 033</b>    |
| Skattekostnad på resultat                  | 3           | 39 921            | 53 564            |
| <b>Årets resultat</b>                      | <b>4</b>    | <b>137 769</b>    | <b>178 469</b>    |
| <b>Overføringer</b>                        |             |                   |                   |
| Avsatt til annen egenkapital               |             | 137 769           | 178 469           |
| <b>Sum overføringer</b>                    |             | <b>137 769</b>    | <b>178 469</b>    |



| <b>Verktøy &amp; Maskin AS</b> |             |                  |                  |
|--------------------------------|-------------|------------------|------------------|
| <b>Balanse pr. 31.12.</b>      |             |                  |                  |
| <b>EIENDELER</b>               | <b>Note</b> | <b>2024</b>      | <b>2023</b>      |
| <b>ANLEGGSMIDLER</b>           |             |                  |                  |
| <b>Varige driftsmidler</b>     |             |                  |                  |
| Driftsløsøre, inventar o.l.    | 2           | 0                | 5 625            |
| <b>Sum anleggsmidler</b>       |             | <b>0</b>         | <b>5 625</b>     |
| <b>OMLØPSMIDLER</b>            |             |                  |                  |
| Varelager                      | 5           | 3 529 649        | 3 772 962        |
| <b>Fordringer</b>              |             |                  |                  |
| Kundefordringer                |             | 1 279 356        | 1 593 331        |
| Andre kortsiktige fordringer   |             | 123 271          | 119 199          |
| Bankinnskudd, kontanter o.l.   | 6           | 2 522 920        | 1 763 375        |
| <b>Sum omløpsmidler</b>        |             | <b>7 455 196</b> | <b>7 248 867</b> |
| <b>SUM EIENDELER</b>           |             | <b>7 455 196</b> | <b>7 254 492</b> |



| <b>Verktøy &amp; Maskin AS</b>   |  |   |                  |
|--|--|---|------------------|
| <b>Balanse pr. 31.12.</b>  |  |   |                  |
| <b>EGENKAPITAL OG GJELD</b>  | <b>Note</b>  | <b>2024</b>   | <b>2023</b>      |
| <b>EGENKAPITAL</b>   |  |   |                  |
| <b>Innskutt egenkapital</b>  |  |   |                  |
| Aksjekapital (25 aksjer à kr 18 000)   |  | 450 000   | 450 000          |
| <b>Sum innskutt egenkapital</b>  |  | <b>450 000</b>  | <b>450 000</b>   |
| <b>Opptjent egenkapital</b>  |  |   |                  |
| Annen egenkapital  |  | 5 215 492   | 5 077 723        |
| <b>Sum opptjent egenkapital</b>  |  | <b>5 215 492</b>  | <b>5 077 723</b> |
| <b>Sum egenkapital</b>   | <b>4</b>   | <b>5 665 492</b>  | <b>5 527 723</b> |
| <b>GJELD</b>   |  |   |                  |
| <b>Avsetning for forpliktelseser</b>   |  |   |                  |
| <b>Kortsiktig gjeld</b>  |  |   |                  |
| Leverandørgjeld  |  | 965 403   | 982 385          |
| Betalbar skatt   | 3  | 39 921  | 53 564           |
| Skyldige offentlige avgifter   |  | 359 694   | 317 447          |
| Annen kortsiktig gjeld   |  | 424 687   | 373 374          |
| <b>Sum kortsiktig gjeld</b>  |  | <b>1 789 704</b>  | <b>1 726 769</b> |
| <b>Sum gjeld</b>   |  | <b>1 789 704</b>  | <b>1 726 769</b> |
| <b>SUM EGENKAPITAL OG GJELD</b>  |  | <b>7 455 196</b>  | <b>7 254 492</b> |
| <p>Florvåg, den<br/>Styret i Verktøy &amp; Maskin AS</p>   |  |   |                  |
| <br>Svein Karl Hol<br>Styrets leder | <br>Tove Hol Haugen<br>Daglig leder/styremedlem | <br>Svein Andre Hol<br>Styremedlem |                  |



## Verktøy & Maskin AS

946 740 144

### Regnskapsprinsipper

Årsregnskapet er satt opp i samsvar med regnskapsloven og NRS 8 - God regnskapsskikk for små foretak.

#### Driftsinntekter

Inntektsføring ved salg av varer skjer på leveringstidspunktet. Tjenester inntektsføres etter hvert som de leveres.

#### Skatt

Skattekostnaden i resultatregnskapet omfatter både periodens betalbare skatt og endring i utsatt skatt. Utsatt skatt er beregnet med 22 % på grunnlag av de midlertidige forskjeller som eksisterer mellom regnskapsmessige og skattemessige verdier, samt ligningsmessig underskudd til fremføring ved utgangen av regnskapsåret. Skatteøkende og skattereduserende midlertidige forskjeller som reverserer eller kan reverseres i samme periode er utlignet og nettoført.

#### Klassifisering og vurdering av omløpsmidler

Omløpsmidler og kortsiktig gjeld omfatter normalt poster som forfaller til betaling innen ett år etter balansedagen, samt poster som knytter seg til varekretsløpet. Omløpsmidler vurderes til laveste verdi av anskaffelseskost og virkelig verdi.

#### Varer

Varer er vurdert til det laveste av anskaffelseskost og netto salgsverdi.

#### Fordringer

Kundefordringer og andre fordringer oppføres til pålydende etter fradrag for avsetning til forventet tap. Avsetning til tap gjøres på grunnlag av en individuell vurdering av de enkelte fordringene.

### Note 1 Lønnskostnader og antall årsverk

| Lønnskostnader     | 2024             | 2023             |
|--------------------|------------------|------------------|
| Lønninger          | 3 362 117        | 3 030 020        |
| Arbeidsgiveravgift | 488 315          | 441 732          |
| Pensjonskostnader  | 88 608           | 79 598           |
| Andre ytelser      | 78 254           | 75 270           |
| <b>Sum</b>         | <b>4 017 294</b> | <b>3 626 620</b> |

Selskapet har i 2024 sysselsatt 6 årsverk.



## Verktøy & Maskin AS

946 740 144

### Note 2 Anleggsmidler

|                                    | Materielle<br>Eiendeler | Sum              |
|------------------------------------|-------------------------|------------------|
| Anskaffelseskost pr. 01.01.24      | 1 670 772               | 1 670 772        |
| <b>Anskaffelseskost 31.12.24</b>   | <b>1 670 772</b>        | <b>1 670 772</b> |
| Akkumulerte avskrivninger 31.12.24 | 1 670 772               | 1 670 772        |
| Av- og nedskrivninger pr. 31.12.24 | 1 670 772               | 1 670 772        |
| <b>Bokført verdi 31.12.24</b>      | <b>0</b>                | <b>0</b>         |
| Økonomisk levetid                  | 3-5 år                  |                  |

### Note 3 Skatt

| Årets skattekostnad                      | 2024           | 2023           |
|--|----------------|----------------|
| Resultatført skatt på ordinært resultat: |                |                |
| Betalbar skatt                           | 39 921         | 53 564         |
| Endring i utsatt skattefordel            | 0              | 0              |
| <b>Skattekostnad ordinært resultat</b>   | <b>39 921</b>  | <b>53 564</b>  |
| Skattepliktig inntekt:                   |                |                |
| Resultat før skatt                       | 177 690        | 232 033        |
| Permanente forskjeller                   | -1 854         | 7 439          |
| Endring i midlertidige forskjeller       | 5 625          | 4 000          |
| <b>Skattepliktig inntekt</b>             | <b>181 461</b> | <b>243 473</b> |
| Betalbar skatt i balansen:               |                |                |
| Betalbar skatt på årets resultat         | 39 921         | 53 564         |
| <b>Sum betalbar skatt i balansen</b>     | <b>39 921</b>  | <b>53 564</b>  |

Skatteeffekten av midlertidige forskjeller som har gitt opphav til utsatt skatt og utsatte skattefordeler, spesifisert på typer av midlertidige forskjeller

|   | 2024            | 2023            | Endring      |
|---|-----------------|-----------------|--------------|
| Varige driftsmidler                       | 0               | 5 625           | 5 625        |
| Fordringer                                | -200 000        | -200 000        | 0            |
| <b>Sum</b>                                | <b>-200 000</b> | <b>-194 375</b> | <b>5 625</b> |
| Inngår ikke i beregningen av utsatt skatt | 200 000         | 194 375         | -5 625       |
| <b>Utsatt skattefordel (22 %)</b>         | <b>0</b>        | <b>0</b>        | <b>0</b>     |

I henhold til God regnskapsskikk for små foretak balanseføres ikke utsatt skattefordel.



**Verktøy & Maskin AS**

**946 740 144**

**Note 4 Egenkapital**

|                | Aksjekapital | Annen egenkapital | Sum egenkapital |
|----------------|--------------|-------------------|-----------------|
| Pr. 31.12.2023 | 450 000      | 5 077 723         | 5 527 723       |
| Pr 01.01.2024  | 450 000      | 5 077 723         | 5 527 723       |
| Årets resultat |              | 137 769           | 137 769         |
| Pr 31.12.2024  | 450 000      | 5 215 492         | 5 665 492       |

**Note 5 Varer**

| Varelager                       | 2024      | 2023      |
|---------------------------------|-----------|-----------|
| Lager av innkjøpte handelsvarer | 3 529 649 | 3 772 962 |
| Sum varelager                   | 3 529 649 | 3 772 962 |

Av samlet varelagerverdi for Verktøy & Maskin AS pr. 31.12.2024 er kr. 3 529 649 vurdert til anskaffelseskost, men kr. 0 er nedskrevet til virkelig verdi.

**Note 6 Bankinnskudd**

Innstående midler på skattetrekkkonto (bundne midler) er på kr. 166 297.



KPMG AS  
Trollhaugmyra 15  
N-5353 Straume

Telephone +47 45 40 40 63  
Internet www.kpmg.no  
Enterprise 935 174 627 MVA

Til generalforsamlingen i Verktøy & Maskin AS

## Uavhengig revisors beretning

### Konklusjon

Vi har revidert årsregnskapet for Verktøy & Maskin AS som består av balanse per 31. desember 2024, resultatregnskap for regnskapsåret avsluttet per denne datoen og noter til årsregnskapet, herunder et sammendrag av viktige regnskapsprinsipper.

### Etter vår mening

- oppfyller årsregnskapet gjeldende lovkrav, og
- gir årsregnskapet et rettvisende bilde av selskapets finansielle stilling per 31. desember 2024, og av dets resultater for regnskapsåret avsluttet per denne datoen i samsvar med regnskapslovens regler og god regnskapsskikk i Norge.

### Grunnlag for konklusjonen

Vi har gjennomført revisjonen i samsvar med International Standards on Auditing (ISA-ene). Våre oppgaver og plikter i henhold til disse standardene er beskrevet nedenfor under *Revisors oppgaver og plikter ved revisjonen av årsregnskapet*. Vi er uavhengige av selskapet i samsvar med kravene i relevante lover og forskrifter i Norge og International Code of Ethics for Professional Accountants (inkludert internasjonale uavhengighetsstandarder) utstedt av International Ethics Standards Board for Accountants (IESBA-reglene), og vi har overholdt våre øvrige etiske forpliktelser i samsvar med disse kravene. Innhentet revisjonsbevis er etter vår vurdering tilstrekkelig og hensiktsmessig som grunnlag for vår konklusjon.

### Styrets og daglig leders ansvar for årsregnskapet

Styret og daglig leder (ledelsen) er ansvarlige for å utarbeide årsregnskapet og for at det gir et rettvisende bilde i samsvar med regnskapslovens regler og god regnskapsskikk i Norge. Ledelsen er også ansvarlig for slik internkontroll som den finner nødvendig for å kunne utarbeide et årsregnskap som ikke inneholder vesentlig feilinformasjon, verken som følge av misligheter eller utilsiktede feil.

Ved utarbeidelsen av årsregnskapet må ledelsen ta standpunkt til selskapets evne til fortsatt drift og opplyse om forhold av betydning for fortsatt drift. Forutsetningen om fortsatt drift skal legges til grunn for årsregnskapet så lenge det ikke er sannsynlig at virksomheten vil bli avvirket.

### Revisors oppgaver og plikter ved revisjonen av årsregnskapet

Vårt mål er å oppnå betryggende sikkerhet for at årsregnskapet som helhet ikke inneholder vesentlig feilinformasjon, verken som følge av misligheter eller utilsiktede feil, og å avgi en revisjonsberetning som inneholder vår konklusjon. Betryggende sikkerhet er en høy grad av sikkerhet, men ingen garanti for at en revisjon utført i samsvar med ISA-ene, alltid vil avdekke vesentlig feilinformasjon. Feilinformasjon kan oppstå som følge av misligheter eller utilsiktede feil. Feilinformasjon er å anse som vesentlig dersom den enkeltvis eller samlet med rimelighet kan forventes å påvirke de økonomiske beslutningene som brukerne foretar på grunnlag av årsregnskapet.

#### Offices in:

© KPMG AS, a Norwegian limited liability company and a member firm of the KPMG global organization of independent member firms affiliated with KPMG International Limited, a private English company limited by guarantee. All rights reserved.

Statsautorisererte revisorer - medlemmer av Den norske Revisorforening

|         |              |            |            |
|---------|--------------|------------|------------|
| Oslo    | Elverum      | Mo i Rana  | Tromsø     |
| Alta    | Finnnes      | Molde      | Trondheim  |
| Arendal | Hamar        | Sandefjord | Tynset     |
| Bergen  | Haugesund    | Slavanger  | Ulsteinvik |
| Bode    | Knarvik      | Stord      | Alesund    |
| Drammen | Kristiansand | Straume    |            |

Penneo Dokumentnrøkket: AIUUK-100QF-OT97M-JBWQ2-GGIMU-U77LY



Som del av en revisjon i samsvar med ISA-ene, utøver vi profesjonelt skjønn og utviser profesjonell skepsis gjennom hele revisjonen. I tillegg:

- identifiserer og vurderer vi risikoen for vesentlig feilinformasjon i regnskapet, enten det skyldes misligheter eller utilsiktede feil. Vi utformer og gjennomfører revisjonshandlinger for å håndtere slike risikoer, og innhenter revisjonsbevis som er tilstrekkelig og hensiktsmessig som grunnlag for vår konklusjon. Risikoen for at vesentlig feilinformasjon som følge av misligheter ikke blir avdekket, er høyere enn for feilinformasjon som skyldes utilsiktede feil, siden misligheter kan innebære samarbeid, forfalskning, bevisste utelatelser, uriktige fremstillinger eller overstyring av internkontroll.
- opparbeider vi oss en forståelse av intern kontroll som er relevant for revisjonen, for å utforme revisjonshandlinger som er hensiktsmessige etter omstendighetene, men ikke for å gi uttrykk for en mening om effektiviteten av selskapets interne kontroll.
- evaluerer vi om de anvendte regnskapsprinsippene er hensiktsmessige og om regnskapestimatene og tilhørende noteopplysninger utarbeidet av ledelsen er rimelige.
- konkluderer vi på om ledelsens bruk av fortsatt drift-forutsetningen er hensiktsmessig, og, basert på innhentede revisjonsbevis, hvorvidt det foreligger vesentlig usikkerhet knyttet til hendelser eller forhold som kan skape tvil av betydning om selskapets evne til fortsatt drift. Dersom vi konkluderer med at det eksisterer vesentlig usikkerhet, kreves det at vi i revisjonsberetningen henleder oppmerksomheten på tilleggsopplysningene i årsregnskapet, eller, dersom slike tilleggsopplysninger ikke er tilstrekkelige, at vi modifierer vår konklusjon. Våre konklusjoner er basert på revisjonsbevis innhentet frem til datoen for revisjonsberetningen. Etterfølgende hendelser eller forhold kan imidlertid medføre at selskapet ikke kan fortsette driften.
- evaluerer vi den samlede presentasjonen, strukturen og innholdet i årsregnskapet, inkludert tilleggsopplysningene, og hvorvidt årsregnskapet gir uttrykk for de underliggende transaksjonene og hendelsene på en måte som gir et rettviseende bilde.

Vi kommuniserer med styret blant annet om det planlagte innholdet i og tidspunkt for revisjonsarbeidet og eventuelle vesentlige funn i revisjonen, herunder vesentlige svakheter i intern kontroll som vi avdekker gjennom revisjonen.

Straume

KPMG AS

Elisabet Ekberg  
Statsautorisert revisor  
(elektronisk signert)

Penneo Dokumentnrøkket: A1UUK-100QF-OT97M-JBWQ2-GGIMJ-U77LY



# PENNEO

Signaturene i dette dokumentet er juridisk bindende. Dokument signert med "Penneo™ - sikker digital signatur". De signerende parter sin identitet er registrert, og er listet nedenfor.

"Med min signatur bekrefter jeg alle datoer og innholdet i dette dokument."

## Ekberg, Elisabeth Helena

Statsautorisert revisor

På vegne av: KPMG AS

Serienummer: no\_bankid:9578-5993-4-2212657

IP: 80.232.xxx.xxx

2025-05-30 08:28:39 UTC



Penneo Dokumentnøkkel: A1UUK-100QF-OT97M-JBWQ2-GGIMJ-U17LY

Dette dokumentet er signert digitalt via [Penneo.com](https://penneo.com). De signerte dataene er validert ved hjelp av den matematiske hashverdien av det originale dokumentet. All kryptografisk bevisføring er innebygd i denne PDF-en for fremtidig validering.

Dette dokumentet er forseglest med et kvalifisert elektronisk segl. For mer informasjon om Penneos kvalifiserte tillitstjenester, se <https://eud.penneo.com>.

### Slik kan du bekrefte at dokumentet er originalt

Når du åpner dokumentet i Adobe Reader, kan du se at det er sertifisert av **Penneo A/S**. Dette beviser at innholdet i dokumentet ikke har blitt endret siden tidspunktet for signeringen. Bevis for de individuelle signatørens digitale signaturer er vedlagt dokumentet.

Du kan bekrefte de kryptografiske bevisene ved hjelp av Penneos validator, <https://penneo.com/validator>, eller andre valideringsverktøy for digitale signaturer.