



ÅRSREGNSKAPET FOR REGNSKAPSÅRET 2024 - GENERELL INFORMASJON

Enheten

Organisasjonsnummer:	988 534 080
Organisasjonsform:	Aksjeselskap
Foretaksnavn:	SIGUR TECHNOLOGY AS
Forretningsadresse:	Ormerudveien 10B 1410 KOLBOTN

Regnskapsår

Årsregnskapets periode:	01.01.2024 - 31.12.2024
-------------------------	-------------------------

Konsern

Morselskap i konsern:	Ja
Konsernregnskap lagt ved:	Nei

Regnskapsregler

Regler for små foretak benyttet:	Ja
Benyttet ved utarbeidelsen av årsregnskapet til selskapet:	Regnskapslovens alminnelige regler

Årsregnskapet fastsatt av kompetent organ

Bekreftet av representant for selskapet:	Sølve Jostein Fjeringstad
Dato for fastsettelse av årsregnskapet:	30.06.2025

Grunnlag for avgivelse

År 2024: Årsregnskapet er elektronisk innlevert
År 2023: Tall er hentet fra elektronisk innlevert årsregnskap fra 2024

Det er ikke krav til at årsregnskapet m.v. som sendes til Regnskapsregisteret er undertegnet. Kontrollen på at dette er utført ligger hos revisor/enhetens øverste organ. Sikkerheten ivaretas ved at innsender har rolle/rettighet for innsending av årsregnskapet via Altinn, og ved at det bekreftes at årsregnskapet er fastsatt av kompetent organ.

Brønnøysundregistrene, 04.07.2025



Resultatregnskap

Beløp i: NOK	Note	2024	2023
RESULTATREGNSKAP			
Inntekter			
Salgsinntekt		390 972	425 891
Sum inntekter		390 972	425 891
Kostnader			
Varekostnad		3 486	68 690
Reisegodtgjørelse	2	245 869	18 339
Annen driftskostnad		249 826	292 961
Sum kostnader		499 182	379 990
Driftsresultat		-108 210	45 901
Finansinntekter og finanskostnader			
Annen renteinntekt		19	41
Annen finansinntekt		264	
Sum finansinntekter		283	41
Annen rentekostnad		1 300	1 277
Annen finanskostnad		112	374
Sum finanskostnader		1 412	1 651
Netto finans		-1 129	-1 610
Resultat før skattekostnad		-109 339	44 291
Skattekostnad på resultat	3		
Årsresultat		-109 339	44 291
Årsresultat etter minoritetsinteresser		-109 339	44 291
Totalresultat		-109 339	44 291
Overføringer og disponeringer			
Ordinært utbytte	4, 4		
Udekket tap		-109 339	44 291



Resultatregnskap

Beløp i: NOK	Note	2024	2023
Avsatt til annen egenkapital	4		
Overført fra annen egenkapital	4		
Sum overføringer og disponeringer	4	-109 339	44 291



Balanse

Beløp i: NOK	Note	2024	2023
BALANSE - EIENDELER			
Anleggsmidler			
Immaterielle eiendeler			
Utsatt skattefordel	3		
Finansielle anleggsmidler			
Investering i datterselskap	5	100 000	100 000
Sum finansielle anleggsmidler		100 000	100 000
Sum anleggsmidler		100 000	100 000
Omløpsmidler			
Varer			
Fordringer			
Andre kortsiktige fordringer		4 736	52 247
Konsernfordringer	5	2 188	2 188
Sum fordringer		6 924	54 435
Bankinnskudd, kontanter og lignende			
Bankinnskudd, kontanter o.l.		31 307	63 556
Sum bankinnskudd, kontanter og lignende		31 307	63 556
Sum omløpsmidler		38 231	117 991
SUM EIENDELER		138 231	217 991
BALANSE - EGENKAPITAL OG GJELD			
Egenkapital			
Innskutt egenkapital			
Aksjekapital	6	133 335	133 335
Beholdning av egne aksjer	6		
Overkurs	4	566 665	566 665
Sum innskutt egenkapital		700 000	700 000



Balanse

Beløp i: NOK	Note	2024	2023
Opptjent egenkapital			
Udekket tap	7	675 241	565 902
Sum opptjent egenkapital		-675 241	-565 902
Sum egenkapital	4	24 759	134 098
Gjeld			
Langsiktig gjeld			
Utsatt skatt	3		
Annen langsiktig gjeld			
Sum langsiktig gjeld		0	0
Kortsiktig gjeld			
Leverandørgjeld	2	63 803	66 948
Betalbar skatt	3		
Skyldig offentlige avgifter		49 669	13 945
Annen kortsiktig gjeld			3 000
Sum kortsiktig gjeld		113 472	83 893
Sum gjeld		113 472	83 893
SUM EGENKAPITAL OG GJELD		138 231	217 991



Brønnøysundregistrene

ÅRSREGNSKAP FOR REGNSKAPSÅRET 2024 - GENERELL INFORMASJON

Journalnummer: 2025 624124

Enheten

Organisasjonsnummer: 988 534 080
Organisasjonsform: Aksjeselskap
Foretaksnavn: SIGUR TECHNOLOGY AS
Forretningsadresse: Ormerudveien 10B
1410 KOLBOTN

Regnskapsår

Årsregnskapets periode: 01.01.2024 - 31.12.2024

Konsern

Morselskap i konsern: Ja
Konsernregnskap lagt ved: Nei

Regnskapsregler

Regler for små foretak benyttet: Ja
Benyttet ved utarbeidelsen av
årsregnskapet til selskapet: Regnskapslovens alminnelige regler

Årsregnskapet fastsatt av kompetent organ

Bekreftet av representant for selskapet: Sølve Jostein Fjerdingsstad
Dato for fastsettelse av årsregnskapet: 30.06.2025

Revisjon

Selskapet har besluttet at årsregnskapet
ikke skal revideres: Ja
Årsregnskapet er utarbeidet av ekstern
autorisert regnskapsfører: Ja
Ekstern autorisert regnskapsfører har i
løpet av regnskapsåret bistått ved den
løpende regnskapsføringen eller utført
andre tjenester for selskapet enn å
utarbeide årsregnskapet: Ja

Grunnlag for avgivelse

År 2024: Årsregnskap er elektronisk innlevert.
År 2023: Tall er hentet fra elektronisk innlevert årsregnskap fra 2024.

Det er ikke krav til at årsregnskapet m.v. som sendes til Regnskapsregisteret er undertegnet. Kontrollen på at dette er utført ligger hos revisor/enhetens øverste organ. Sikkerheten ivaretas ved at innsender har rolle/rettighet for innsending av årsregnskapet via Altinn, og ved at det bekreftes at årsregnskapet er fastsatt av kompetent organ.

Brønnøysundregistrene, 02.07.2025

Brønnøysundregistrene
Postadresse: Postboks 900, 8910 Brønnøysund
Telefon: 75 00 75 00
E-post: firmapost@brreg.no Internett: www.brreg.no
Organisasjonsnummer: 974 760 673



Organisasjonsnr: 988 534 080
SIGUR TECHNOLOGY AS

RESULTATREGNSKAP

Beløp i: NOK	Note	2024	2023
RESULTATREGNSKAP			
Inntekter			
Salgsinntekt		390 972	425 891
Sum inntekter		390 972	425 891
Kostnader			
Varekostnad		3 486	68 690
Reisegodtgjørelse	2	245 869	18 339
Annen driftskostnad		249 826	292 961
Sum kostnader		499 182	379 990
Driftsresultat		-108 210	45 901
Finansinntekter og finanskostnader			
Annen renteinntekt		19	41
Annen finansinntekt		264	
Sum finansinntekter		283	41
Annen rentekostnad		1 300	1 277
Annen finanskostnad		112	374
Sum finanskostnader		1 412	1 651
Netto finans		-1 129	-1 610
Resultat før skattekostnad		-109 339	44 291
Skattekostnad på resultat	3		
Årsresultat		-109 339	44 291
Årsresultat etter minoritetsinteresser		-109 339	44 291
Totalresultat		-109 339	44 291
Overføringer og disponeringer			
Ordinært utbytte	4, 4		
Udekket tap		-109 339	44 291
Avsatt til annen egenkapital	4		
Overført fra annen egenkapital	4		
Sum overføringer og disponeringer	4	-109 339	44 291



Organisasjonsnr: 988 534 080
SIGUR TECHNOLOGY AS

BALANSE

Beløp i: NOK	Note	2024	2023
BALANSE - EIENDELER			
Anleggsmidler			
Immaterielle eiendeler			
Utsatt skattefordel	3		
Finansielle anleggsmidler			
Investering i datterselskap	5	100 000	100 000
Sum finansielle anleggsmidler		100 000	100 000
Sum anleggsmidler		100 000	100 000
Omløpsmidler			
Varer			
Fordringer			
Andre kortsiktige fordringer		4 736	52 247
Konsernfordringer	5	2 188	2 188
Sum fordringer		6 924	54 435
Bankinnskudd, kontanter og lignende			
Bankinnskudd, kontanter o. l.		31 307	63 556
Sum bankinnskudd, kontanter og lignende		31 307	63 556
Sum omløpsmidler		38 231	117 991
SUM EIENDELER		138 231	217 991
BALANSE - EGENKAPITAL OG GJELD			
Egenkapital			
Innskutt egenkapital			
Aksjekapital	6	133 335	133 335
Beholdning av egne aksjer	6		
Overkurs	4	566 665	566 665
Sum innskutt egenkapital		700 000	700 000
Opptjent egenkapital			
Udekket tap	7	675 241	565 902
Sum opptjent egenkapital		-675 241	-565 902
Sum egenkapital	4	24 759	134 098



Gjeld			
Langsiktig gjeld			
Utsatt skatt	3		
Annen langsiktig gjeld			
Sum langsiktig gjeld		0	0
Kortsiktig gjeld			
Leverandørgjeld	2	63 803	66 948
Betalbar skatt	3		
Skyldig offentlige avgifter		49 669	13 945
Annen kortsiktig gjeld			3 000
Sum kortsiktig gjeld		113 472	83 893
Sum gjeld		113 472	83 893
SUM EGENKAPITAL OG GJELD		138 231	217 991



Organisasjonsnr: 988 534 080
SIGUR TECHNOLOGY AS

NOTEOPPLYSNINGER - SELSKAP - alle poster oppgitt i hele tall

Note
2

Antall årsverk i regnskapsåret
0.00

Sum Beløp

Balanseført verdi 31.12. Varige driftsmidler Immaterielle eiend.

Konsernregnskap

Morselskapet sitt navn

Forretningskontor for morselskapet

Begrunnelse for at datterselskap er utelatt fra konsolideringen

Samlet beløp - tilknyttet selskap Årets Fjorårets

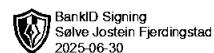
Samlet beløp - foretak i samme konsern Årets Fjorårets

Samlet beløp - foretak i samme konsern Årets Fjorårets

Samlet beløp - felles kontrollert virksomhet Årets Fjorårets

Pantstillelse Beløp

Beholdning av egne aksjer Antall Pålydende Andel av aksjek.



Årsregnskap 2024 Sigur Technology AS

Resultatregnskap
Balanse
Noter til regnskapet

Org.nr.: 988 534 080



Resultatregnskap

Sigur Technology AS

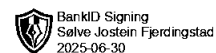
Driftsinntekter og driftskostnader	Note	2024	2023
Salgsinntekt		390 972	425 891
Sum driftsinntekter		390 972	425 891
Varekostnad		3 486	68 690
Reisegodtgjørelse	2	245 869	18 339
Annen driftskostnad		249 826	292 961
Sum driftskostnader		499 182	379 990
Driftsresultat		-108 210	45 901
Finansinntekter og finanskostnader			
Annen renteinntekt		19	41
Annen finansinntekt		264	0
Annen rentekostnad		1 300	1 277
Annen finanskostnad		112	374
Resultat av finansposter		-1 129	-1 610
Resultat før skattekostnad		-109 339	44 291
Årsresultat		-109 339	44 291
Overføringer			
Avsatt til dekning av tidligere udekket tap		0	44 291
Overført til udekket tap		109 339	0
Sum overføringer	4	-109 339	44 291



Balanse

Sigur Technology AS

Eiendeler	Note	2024	2023
Anleggsmidler			
Finansielle anleggsmidler			
Investeringer i datterselskap	5	100 000	100 000
Sum finansielle anleggsmidler		100 000	100 000
Sum anleggsmidler		100 000	100 000
Omløpsmidler			
Fordringer			
Andre kortsiktige fordringer		4 736	52 247
Konsernfordringer	5	2 188	2 188
Sum fordringer		6 924	54 435
Bankinnskudd, kontanter o.l.		31 307	63 556
Sum omløpsmidler		38 231	117 991
Sum eiendeler		138 231	217 991



Balanse

Sigur Technology AS

Egenkapital og gjeld	Note	2024	2023
Egenkapital			
Innskutt egenkapital			
Aksjekapital	6	133 335	133 335
Overkurs	4	566 665	566 665
Sum innskutt egenkapital		700 000	700 000
Opptjent egenkapital			
Udekket tap	7	-675 241	-565 902
Sum opptjent egenkapital		-675 241	-565 902
Sum egenkapital	4	24 759	134 098
Gjeld			
Kortsiktig gjeld			
Leverandørgjeld	2	63 803	66 948
Skyldig offentlige avgifter		49 669	13 945
Annen kortsiktig gjeld		0	3 000
Sum kortsiktig gjeld		113 472	83 893
Sum gjeld		113 472	83 893
Sum egenkapital og gjeld		138 231	217 991

Oppegård,
Styret i Sigur Technology AS

Sølve Jostein Fjerdingsstad
styreleder



NOTER 2024

Sigur Technology AS

Note 1 Regnskapsprinsipper

Årsregnskapet er satt opp i samsvar med regnskapsloven og NRS 8 - God regnskapsskikk for små foretak.

Driftsinntekter

Inntektsføring ved salg av varer skjer på leveringstidspunktet. Tjenester inntektsføres etter hvert som de leveres.

Skatt

Skattekostnaden i resultatregnskapet omfatter både periodens betalbare skatt og endring i utsatt skatt. Utsatt skatt er beregnet med 22 % på grunnlag av de midlertidige forskjeller som eksisterer mellom regnskapsmessige og skattemessige verdier, samt ligningsmessig underskudd til fremføring ved utgangen av regnskapsåret. Skatteøkende og skattereduserende midlertidige forskjeller som reverserer eller kan reverseres i samme periode er utlignet og nettoført.

Klassifisering og vurdering av omløpsmidler

Omløpsmidler og kortsiktig gjeld omfatter normalt poster som forfaller til betaling innen ett år etter balansedagen, samt poster som knytter seg til varekretsløpet. Omløpsmidler vurderes til laveste verdi av anskaffelseskost og virkelig verdi.

Aksjer i datterselskap

Datterselskap vurderes etter kostmetoden i selskapsregnskapet. Investeringen er vurdert til anskaffelseskost for aksjene med mindre nedskrivning har vært nødvendig. Nedskrivninger er reversert når grunnlaget for nedskrivning ikke lenger er til stede. Utbytte, konsernbidrag og andre utdelinger fra datterselskap er inntektsført samme år som det er avsatt i givers regnskap.

Fordringer

Kundefordringer og andre fordringer oppføres til pålydende etter fradrag for avsetning til forventet tap. Avsetning til tap gjøres på grunnlag av en individuell vurdering av de enkelte fordringene.

Note 2 Lønnskostnader og antall årsverk

Lønnskostnader

	2024	2023
Lønninger	209 151	4 392
Arbeidsgiveravgift	30 926	2 809
Andre ytelser	5 792	11 138
Sum	245 869	18 339

Det har ikke vært ansatte i selskapet i 2024 med unntak av daglig leder.

Det er kr. 42 500 i gjeld til selskapets aksjonær pr 31.12. Det er ikke beregnet renter i 2024



NOTER 2024

Sigur Technology AS

Note 3 Skatt

Årets skattekostnad	2024	2023
Resultatført skatt på ordinært resultat:		
Betalbar skatt	0	0
Endring i utsatt skattefordel	0	0
Skattekostnad ordinært resultat	0	0
Skattepliktig inntekt:		
Resultat før skatt	-109 339	44 291
Permanente forskjeller	0	0
Endring i midlertidige forskjeller	-25 066	-6 266
Anvendelse av fremførbart underskudd	0	-38 024
Skattepliktig inntekt	-134 405	0
Betalbar skatt i balansen:		
Betalbar skatt på årets resultat	0	0
Sum betalbar skatt i balansen	0	0

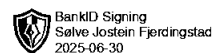
Skatteeffekten av midlertidige forskjeller og underskudd til fremføring som har gitt opphav til utsatt skatt og utsatte skattefordeler, spesifisert på typer av midlertidige forskjeller

	2024	2023	Endring
Varige driftsmidler	-449 791	-449 791	0
Gevinst – og tapskonto	0	-25 066	-25 066
Sum	-449 791	-474 857	-25 066
Akkumulert fremførbart underskudd	-1 017 893	-883 488	134 405
Inngår ikke i beregningen av utsatt skatt	1 467 684	1 358 345	-109 339
Utsatt skattefordel (22 %)	0	0	0

I henhold til God regnskapsskikk for små foretak balanseføres ikke utsatt skattefordel.

Note 4 Egenkapital

	Aksjekapital	Overkurs	Udekket tap	Sum egenkapital
Egenkapital 31.12.2023	133 335	566 665	-565 902	134 098
Årets resultat	0	0	-109 339	-109 339
Egenkapital 31.12.2024	133 335	566 665	-675 241	24 759



NOTER 2024

Sigur Technology AS

Note 5 Datterselskap

Datterselskap	Ervervet	Eierandel	Egenkapital 31.12.2023	Resultat 31.12.2023
Sigur Innovasjon AS	2022	100 %	14 224	-27 385
Mellomværende datterselskap			2024	2023
Kortsiktig fordring på datterselskap			2 188	2 188

Note 6 Aksjonærer

Aksjekapitalen i Sigur Technology AS pr. 31.12 består av:

	Antall	Pålydende	Bokført
Ordinære aksjer	26 667	5,0	133 335
Sum	26 667		133 335

Eierstruktur

De største aksjonærene i % pr. 31.12 var:

	Ordinære	Eierandel	Stemmeandel
Sølve Jostein Fjerdingsstad	20 000	75,0	75,0
Lars Erik Larsen Havnen	6 667	25,0	25,0
Totalt antall aksjer	26 667	100,0	100,0

Aksjer eiet av medlemmer i styret og daglig leder:

Navn	Verv	Ordinære
Sølve Jostein Fjerdingsstad	styreleder	20 000
Totalt antall aksjer		20 000

Note 7 Fortsatt drift

Mere enn halvparten av aksjekapitalen er tapt. Styret er informert om situasjonen og er klar over sin handlingsplikt.

Det er etter styrets mening grunnlag for fortsatt drift. Det er inngått avtale om konsulentoppdrag og varesalg i 2025 som vil gi inntekter til selskapet. Ved behov vil det planlegges forhøyelse av aksjekapitalen. Regnskapet er således utarbeidet under forutsetning om fortsatt drift.