



## ÅRSREGNSKAPET FOR REGNSKAPSÅRET 2022 - GENERELL INFORMASJON

### Enheten

Organisasjonsnummer: 977 023 637  
Organisasjonsform: Aksjeselskap  
Foretaksnavn: CERTEGO AS  
Forretningsadresse: Fabrikkgaten 5  
5059 BERGEN

### Regnskapsår

Årsregnskapets periode: 01.01.2022 - 31.12.2022

### Konsern

Morselskap i konsern: Nei

### Regnskapsregler

Regler for små foretak benyttet: Nei  
Benyttet ved utarbeidelsen av årsregnskapet til selskapet: Regnskapslovens alminnelige regler

### Årsregnskapet fastsatt av kompetent organ

Bekreftet av representant for selskapet: Oddvar Ness  
Dato for fastsettelse av årsregnskapet: 31.03.2023

### Grunnlag for avgivelse

År 2022: Årsregnskapet er elektronisk innlevert  
År 2021: Tall er hentet fra elektronisk innlevert årsregnskap fra 2022

*Det er ikke krav til at årsregnskapet m.v. som sendes til Regnskapsregisteret er undertegnet. Kontrollen på at dette er utført ligger hos revisor/enhetens øverste organ. Sikkerheten ivaretas ved at innsender har rolle/rettighet for innsending av årsregnskapet via Altinn, og ved at det bekreftes at årsregnskapet er fastsatt av kompetent organ.*

Brønnøysundregistrene, 26.03.2024



### Resultatregnskap

Beløp i: NOK	Note	2022	2021
<b>RESULTATREGNSKAP</b>			
<b>Inntekter</b>			
Salgsinntekt	1, 2	621 455 869	533 351 513
Annen driftsinntekt		448 000	116 000
<b>Sum inntekter</b>		<b>621 903 869</b>	<b>533 467 513</b>
<b>Kostnader</b>			
Varekostnad	2	261 867 318	217 710 363
Lønnskostnad	3, 4	217 690 383	207 942 592
Avskrivning	5	1 627 972	2 178 021
Annen driftskostnad	2, 3, 5	118 179 470	100 780 223
<b>Sum kostnader</b>		<b>599 365 144</b>	<b>528 611 200</b>
<b>Driftsresultat</b>		<b>22 538 725</b>	<b>4 856 314</b>
<b>Finansinntekter og finanskostnader</b>			
Annen renteinntekt		590 531	73 882
Annen finansinntekt		211 495	627 462
<b>Sum finansinntekter</b>		<b>802 027</b>	<b>701 344</b>
Rentekostnad til foretak i samme konsern		6 626 626	2 992 953
Annen rentekostnad		43 550	51 259
Annen finanskostnad		369 549	563 753
<b>Sum finanskostnader</b>		<b>7 039 725</b>	<b>3 607 964</b>
<b>Netto finans</b>		<b>-6 237 699</b>	<b>-2 906 621</b>
<b>Ordinært resultat før skattekostnad</b>		<b>16 301 026</b>	<b>1 949 693</b>
Skattekostnad	6	3 603 769	447 071
<b>Ordinært resultat etter skattekostnad</b>		<b>12 697 257</b>	<b>1 502 622</b>
<b>Årsresultat</b>		<b>12 697 257</b>	<b>1 502 622</b>
<b>Årsresultat etter minoritetsinteresser</b>		<b>12 697 257</b>	<b>1 502 622</b>
<b>Totalresultat</b>		<b>12 697 257</b>	<b>1 502 622</b>



## Resultatregnskap

<b>Beløp i: NOK</b>	<b>Note</b>	<b>2022</b>	<b>2021</b>
<b>Overføringer og disponeringer</b>			
Avsatt til annen egenkapital		12 697 257	1 502 622
<b>Sum overføringer og disponeringer</b>	<b>7</b>	<b>12 697 257</b>	<b>1 502 622</b>



## Balanse

Beløp i: NOK	Note	2022	2021
<b>BALANSE - EIENDELER</b>			
<b>Anleggsmidler</b>			
<b>Immaterielle eiendeler</b>			
Goodwill	1		
Software	1		
Utsatt skattefordel	5, 6	7 877 255	3 633 097
<b>Sum immaterielle eiendeler</b>		<b>7 877 255</b>	<b>3 633 097</b>
<b>Varige driftsmidler</b>			
Driftsløsøre, inventar, verktøy, kontormaskiner o.l.	5	2 669 954	3 024 557
<b>Sum varige driftsmidler</b>		<b>2 669 954</b>	<b>3 024 557</b>
<b>Finansielle anleggsmidler</b>			
Lån til foretak i samme konsern	6		
<b>Sum anleggsmidler</b>		<b>10 547 208</b>	<b>6 657 655</b>
<b>Omløpsmidler</b>			
<b>Varer</b>			
<b>Sum varer</b>	8	<b>67 128 072</b>	<b>70 081 717</b>
<b>Fordringer</b>			
Kundefordringer	9	69 733 503	88 288 664
Utført ikke fakturert produksjon	1	49 517 958	28 178 435
Andre kortsiktige fordringer	9	66 048 355	41 186 769
<b>Sum fordringer</b>		<b>185 299 816</b>	<b>157 653 868</b>
<b>Bankinnskudd, kontanter og lignende</b>			
Bankinnskudd, kontanter o.l.	10	8 055 944	7 506 651
<b>Sum bankinnskudd, kontanter og lignende</b>		<b>8 055 944</b>	<b>7 506 651</b>
<b>Sum omløpsmidler</b>		<b>260 483 831</b>	<b>235 242 235</b>
<b>SUM EIENDELER</b>		<b>271 031 040</b>	<b>241 899 890</b>



## Balanse


Beløp i: NOK	Note	2022	2021
<b>BALANSE - EGENKAPITAL OG GJELD</b>			
<b>Egenkapital</b>			
<b>Innskutt egenkapital</b>			
Aksjekapital (1 000 aksjer á kr 500)	11	500 000	500 000
Overkurs		9 355 000	9 355 000
Annen innskutt egenkapital		39 117 317	39 117 317
<b>Sum innskutt egenkapital</b>		<b>48 972 317</b>	<b>48 972 317</b>
<b>Opptjent egenkapital</b>			
Annen egenkapital		-2 270 002	-14 967 259
<b>Sum opptjent egenkapital</b>		<b>-2 270 002</b>	<b>-14 967 259</b>
<b>Sum egenkapital</b>	7	<b>46 702 315</b>	<b>34 005 058</b>
<b>Gjeld</b>			
<b>Langsiktig gjeld</b>			
Pensjonsforpliktelser	6		
<b>Annen langsiktig gjeld</b>			
Øvrig langsiktig gjeld	9	117 070 389	110 443 763
<b>Sum annen langsiktig gjeld</b>		<b>117 070 389</b>	<b>110 443 763</b>
<b>Sum langsiktig gjeld</b>		<b>117 070 389</b>	<b>110 443 763</b>
<b>Kortsiktig gjeld</b>			
Leverandørgjeld	9	43 080 593	40 594 649
Betalbar skatt	6	2 274 677	
Skyldige offentlige avgifter		32 709 328	29 747 395
Utbytte	4		
Annen kortsiktig gjeld	9	29 193 737	27 109 025
<b>Sum kortsiktig gjeld</b>		<b>107 258 335</b>	<b>97 451 069</b>
<b>Sum gjeld</b>		<b>224 328 724</b>	<b>207 894 832</b>
<b>SUM EGENKAPITAL OG GJELD</b>		<b>271 031 040</b>	<b>241 899 890</b>





# Årsregnskap 2022 Certego AS

Årsberetning  
Resultatregnskap  
Balanse  
Noter  
Revisjonsberetning


Org.nr.: 977 023 637

 BankID Signing  
Jan Ove Andreassen  
2023-04-12

 BankID Signing  
Erik Skjæveland  
2023-04-11

 BankID Signing  
Rolf Gunnar Reissænen  
2023-04-04

 BankID Signing  
Oddvar Ness  
2023-04-04

 BankID Signing  
Karl Jonas Granath  
2023-04-04



## ÅRSBERETNING 2022

### CERTEGO AS

#### Virksomhetens art

CERTEGO er en totalleverandør av sikkerhetsløsninger innen lås og beslag, adgangskontroll, alarm og kameraovervåkning. Rådgivning, prosjektering, installasjon, service, hosting og administrasjon av løsninger knyttet til sikkerhet på både bedrifts- og forbrukermarkedet

Virksomheten har avdelinger i Haugesund, Drammen, Sandefjord, Oslo, Fredrikstad, Harstad, Stavanger, Bergen, Førde, Trondheim, Tromsø, Kongsvinger, Hamar, Lillehammer, Otta, Gjøvik, Kristiansand og Asker & Bærum.

Selskapets forretningsadresse er i Bergen.

Selskapet er en ledende aktør innenfor sitt markedsområde.

#### Fortsatt drift

I samsvar med regnskapsloven § 3-3a bekreftes det at forutsetningene om fortsatt drift er til stede. Til grunn for antagelsen ligger selskapets budsjett og oppdaterte resultatprognoser for år 2023 og selskapets langsiktige strategiske prognoser for årene fremover. Selskapet er i en sunn økonomisk og finansiell stilling.

#### Arbeidsmiljø og personale

Sykefraværet i selskapet var på 6,5 % (6,9 % i 2021). Selskapet vil arbeide videre med å redusere sykefraværet ytterligere. Det legges opp til kurs i oppfølging av sykefravær og det jobbes med implementering av nytt HRM system som skal understøtte arbeid med oppfølging og forebygging av sykefravær.

Det har skjedd totalt 10 arbeidsuhell gjennom året 2022, hvorav 3 medførte fravær. Til sammen var det 17 fraværsdager grunnet skader. Det er ikke registrert nesten uhell i 2022, men det ble lagt inn 21 avvik og 37 anbefalinger i avvikssystemet vårt gjennom året. Dette er saker knyttet til vårt arbeid både innen HMS, ytre miljø og kvalitet. Alle innrapporterte skader, både med og uten fravær, tas opp i selskapets AMBU-møter (Arbeidsmiljøutvalg/Bedriftsutvalg). Det jobbes systematisk med skadeforebyggende tiltak, både av praktisk og informativ karakter.

Arbeidsmiljøet betraktes som godt, noe også medarbeiderundersøkelser underbygger.

Samarbeidet med de ansattes organisasjoner har vært konstruktivt og bidratt positivt til driften. I løpet av året har selskapet implementert et nytt medarbeidertilfredshetsverktøy – Winningtemp. Plattformen måler ukentlig «pulsen» i selskapet, pulsen måler 9 dimensjoner som blant annet engasjement, arbeidsglede, autonomi og ledelse. Samtlige ansatte svarer anonymt og har også muligheten og gi skriftlige tilbakemeldinger til sin nærmeste leder, til HR-avdelingen, eller administrerende direktør. Respondenten kan selv velge å svare anonymt eller



tilkjennegi sin identitet. Selskapet har en svarprosent på 82 %. Resultatene fra undersøkelsen brukes for å bygge videre på og forsterke sterke trender samt og ta tak i negative trender eller resultater. En av styrkene i systemet ligger i å kunne måle og følge opp lokalt og at ledere involverer medarbeidere i å jobbe aktivt med arbeidsmiljøet.

Alle nyansatt svarer også på en undersøkelse som sendes etter 6 måneder i selskapet. Tilbakemeldingene vi fått for 2022 viser at på en skale fra 1-5 har gjennomsnittsresponsen vært følgende:

- Jeg har blitt godt tatt imot av mine kolleger (4,8)  
Min nærmeste leder var godt forberedt til første arbeidsdag (4,8)
- Min nærmeste leder har gitt meg god oppfølging siden oppstarten (4,7)
- I hvilken grad opplever du at din stilling stemmer med stillingsbeskrivelsen som ble lovet (4,9)
- I hvilken grad føler du at stillingen svarer til dine forventninger (4,6)

Vi har i 2022 startet arbeidet med å utvurdere rekrutteringsprosessene og behov for kompetanseløft i forskjellige roller. Arbeidet vil fortsette inn i 2023 og målsettingen er å revidere prosesser for å ytterligere styrke mangfoldet i selskapet i rekrutteringsprosessene. Det er innledet samarbeid med NHO for å jobbe med å rekruttere inn ansatte som har hatt utfordringer i livet og har «hull» i CVn. Lokalt er det i 2022 i samarbeid med NAV rekruttert 2 faste ansatte som kommet inn i selskapet via arbeidstrening.

### **Aktivitets- og redegjøringsplikten for å fremme likestilling og hindre diskriminering**

Selskapet har som mål å være en arbeidsplass der det råder full likestilling mellom kvinner og menn, samt hindre diskriminering med bakgrunn i kjønn, graviditet, permisjon v/fødsel eller adopsjon, omsorgsoppgaver, etnisitet, religion, livssyn, funksjonsnedsettelse, seksuelle orientering, kjønnsidentitet og kjønnsuttrykk. Med dette menes blant annet at man tar sikte på at det ikke skal forekomme forskjellsbehandling med bakgrunn i ovennevnte i saker som for eksempel rekruttering, lønn, forfremmelse, utviklingsmuligheter og tilrettelegging.

Av selskapets 325 ansatte gjennom året 2022 var (14,7%) av disse kvinner. Andelen deltidsansatte i 2022 var 6,1 %. Andelen kvinner med deltidsstilling utgjorde 21,2 %, mens andel deltidsansatte blant mannlige arbeidstakere var 3,1 %. Samtlige ansatte som jobber deltid, oppgir at de frivillig valgte å jobbe deltid.

Gjennomsnitt antall dager fødselspermisjon for kvinner er 270 dager.  
For menn er gjennomsnittet 94 dager.

Antall dager total fødselspermisjon for kvinner i 2022 var: 540 dager  
Motsvarende for menn var: 939 dager

Dette fordelt på 2 kvinner og 10 menn.

I 2021 ble det gjennomført en undersøkelse for å kartlegge om det foreligger lønnsforskjeller mellom menn og kvinner. Med bakgrunn i få kvinnelige arbeidstakere i selskapet var det kun tre kategorier (presentert med mer enn fem av hvert kjønn) hvor selskapet kunne foreta en analyse av lønnsforskjeller mellom kvinner og menn. I to av kategoriene er det ingen lønnsforskjell basert på gjennomsnittslønn kvinner og menn



(100 % samsvarighet). I tredje kategorien har kvinner 90 % av menns gjennomsnittslønn. Imidlertid er det en naturlig forklaring på dette, herunder kompetansenivå, ansiennitet og erfaring fra tilsvarende roller. Ser man på gjennomsnittslønnen totalt i selskapet har kvinner 96 % av gjennomsnittslønnen sammenlignet med menn. Forklaringen på dette er at det er få kvinner i lederposisjoner i selskapet. Dette med bakgrunn i bransjen man opererer i, hvor det er få kvinnelige søkere med relevant bakgrunn og erfaring sammenlignet med menn. Det har ikke vært organisatoriske forandringer i 2022 som har endret sammensetningen og lønnsforskjellen ligger i dag på samme nivå som i 2021.

## Tiltak for å hindre diskriminering, samt fremme likestilling

Bedriften arbeider aktivt for å fremme likestilling, sikre like muligheter og rettigheter og hindre diskriminering. For å bidra til dette, har bedriften forsøkt å tilpasse kommunikasjonen og bilder i rekrutteringssammenheng til å kunne tiltrekke underrepresenterte grupper, samt gjennomført opplæring av ledere innenfor likestilling og diskriminering, både gjennom rekruttering og hele ansettelsesforholdet. Konsernet har gjennom alle år hatt en egen kodeks gjeldende etiske retningslinjer som er gjort kjent for alle ansatte. Her beskrives retningslinjer som ivaretar blant annet forbud mot diskriminering, trakassering, samt oppfordring til varsling, arbeiderrettigheter, menneskerettigheter, forbrukerinteresser og samfunnsansvar. Selskapet har i 2022 jobbet med en revidert versjon og har også tatt frem kommunikasjonsmaterieil for både intern og eksternt kommunikasjon som styrker disse områdene.

Selskapets varslingsrutiner som ble etablerte i 2020 (WhistleB som er en rapporteringskanal som leveres av en eksternt partner) er tilgjengelig via våre interne intranettsider og også via eksterne sider tilgjengelig for kunder og leverandører. Varslingsrutine som angir rett til varsling av kritikkverdige forhold, deriblant seksuell trakassering. Nevnte rutine er kommunisert til alle, er en del av opplæringen til verneombud og tillitsvalgte, samt gjennomgått i bedriftens arbeidsmiljøutvalg. Videre blir rutiner for varsling med jevne mellomrom kommunisert ut internt og rutinene går igjennom ved i den sentrale onboarding som samtlige ansatte deltar på.

I tillegg til så er det også mulig å varsle kritikkverdige forhold via vårt verktøy Winningtemp, som måler temperaturen og arbeidsmiljøet ukentlig i selskapet.

I selskapets årlige medarbeiderundersøkelse blir ansatte stilt spørsmål om kjennskap til selskapets etiske retningslinjer, rettferdig behandling av blant annet kjønn, funksjonsevne, etnisitet og seksuell legning, like muligheter for kvinner og menn, samt om hvorvidt det forekommer handlinger som strider mot prinsippene for likestilling og seksuell trakassering. Resultatene følges opp av lokale arbeidsgrupper bestående av verneombud, tillitsvalgte, samt evt HR, øvrig, ledelse og arbeidsmiljøutvalget. Det er også planlagt ytterligere informasjon om dette ilt Q2 2023. Avdelingsleder og verneombud har jevnlig vernerunder blant annet for å sikre at arbeidsplassene er tilrettelagt for svaksynte, personer i rullestol og hørselshemmede. Ny revidert mal for medarbeiderundersøkelse er tatt frem og skal implementeres i 2023.

Nevnte prosesser ivaretas av ulike arbeidsgrupper og oppgaver, herunder arbeidsmiljøutvalget, vernerunder, revisjoner, samt andre lokale arbeidsgrupper bestående av ledelse, tillitsvalgte og/eller verneombud.

Selskapet vil fremover sikre ytterligere fokus på å hindre diskriminering og fremme likestilling ved kontinuerlig oppfølging av årlig medarbeiderundersøkelse, videreføre ovennevnte prosesser, kontinuerlig vurdere behov for norsk-kunnskaper i rekruttering



til selskapets ulike stillingsfunksjoner, samt oppfordre kvinner til å søke med bakgrunn i overrepresentasjon av menn i selskapet med tilhørende vurdering av stillingsannonsernes utforming. I 2022 har selskapet dekket norsk kurs for 2 ansatte som har hatt behov og ønske om å utvikle kompetanse og trygghet i det norske språk, både muntlig og skriftlig.

## Miljørapportering

Utover sammensetning av mekaniske komponenter driver selskapet ingen form for produksjon og har ingen utslipp av helse- og miljøfarlige kjemikalier, gasser eller materialer. Selskapets virksomhet er ikke regulert av konsesjoner eller pålegg.

Selskapet pålegger seg selv og sine ansatte å være aktiv i forhold til kildesortering og andre miljøtiltak i henhold til ISO 14 001.

For ytterligere informasjon rundt vårt arbeid med bærekraft og miljø, henviser vi til våre web-sider. Der legger vi selskapets årlige rapporter om bærekraft.

## Åpenhetsloven

En redegjørelse om selskapets aktsomhetsvurderinger i henhold til Åpenhetsloven, vil bli gjort tilgjengelig på selskapets nettsider certego.no, innen fristen den 30. Juni 2023.

## Fremtidig utvikling

Selskapet hadde positiv vekst i 2022 og med en betydelig forbedring i resultatet. Ordreinngangen har vært godt over en lengre periode og prognosene for fortsatt vekst er gode.

Selskapet er ikke direkte påvirket av krigen i Ukraina, imidlertid vil dette kunne medføre til økt usikkerhet i den globale økonomien som indirekte kan påvirke selskapet og dens kunder. Selskapet opplever noe økte leveranse tider, fra enkelte av sine leverandører, som følge av den globale råvaresituasjonen.

Selskapets salg vil fortsatt være rettet mot de geografiske områdene hvor man er representert. Våre prognoser for fremtidige resultater er gode.

I 2023 vil ytterligere fokus bli satt på å effektivisere driften og flere tiltak er iverksatt for å imøtekomme dette.

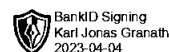

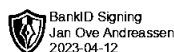
Styret presiserer at det normalt er usikkerhet knyttet til vurderinger av fremtidige forhold, men det er ekstra usikkerhet knyttet til høye renter og inflasjon, og hvordan det vil påvirke byggeaktiviteten i markedet fremover.

## Resultat, investeringer, finansiering og likviditet

Omsetningen i selskapet er økt med 16,5 % til kr. 621,5 mill. i 2022 mot kr. 533,5 mill. i 2021. Årsresultatet ble på kr. 12,7 mill. mot kr. 1,5 mill. året før.

Netto kontantstrøm fra operasjonelle aktiviteter var på kr. -13,6 mill. De største forskjeller mellom driftsresultat og kontantstrøm fra operasjonelle aktiviteter er endring i varelager 2,9 mill og endring andre tidsavgrensningsposter - 34,6 mill

Netto kontantstrøm fra investeringsaktiviteter var kr -6,7 mill.





Ordinært resultat før skatt var på kr. 16,3 mill

Driftsmiddel investeringene i selskapet i 2022 var kr. 6,8 mill.

Selskapet er finansiert ved konserninterne lån og disse er per 31.12.22 vurdert som langsiktige da låneavtale strekker seg over mer enn ett år. Det vil per 31.12.23 foretas en ny vurdering av nødvendig konsernintern finansiering, avhengig av likviditetsutvikling i selskapet.

Totalkapitalen var ved utgangen av året kr. 271 mill, sammenlignet med kr. 241,9 mill. året før. Egenkapitalandelen pr. 31.12.2022 var 17,2 %, sammenlignet med 14,1% pr. 31.12.2021.

## Finansiell risiko

### Markedsrisiko

Selskapet er i mindre grad eksponert for endringer i valutakurser, da selskapet i liten grad importerer varer og ikke eksporterer varer eller tjenester.

Selskapet er eksponert mot endringer i rentenivået, da selskapets gjeld har flytende rente. Videre kan endringer i rentenivået påvirke investeringsmulighetene i fremtidige perioder.

### Kreditrisiko

Historisk sett har vært lite tap på fordringer. Faktisk avskrevet tap i 2022 er kr. 1,7 mill. sammenlignet med kr 1,6 mill for fjoråret.

Det er ikke inngått avtaler om motregning eller andre finansielle instrumenter som minimerer kredittrisikoen i Certego AS.

### Likviditetsrisiko

Selskapet vurderer likviditeten i selskapet som god og det er ikke besluttet å innføre tiltak som endrer likviditetsrisiko. Forfallstidspunkter for kundefordringer opprettholdes.

## Styrets ansvar

Selskapet har tegnet en styreforsikring som dekker styret og ledene ansattes personlige ansvar i forbindelse med sitt virke i Certego. Forsikringen dekker både uaktsomhet, men ikke forsett.



### Årsresultat og disponeringer

Styret foreslår følgende disponering av årsresultatet i Certego AS:

Avsatt til annen egenkapital	kr. 12 697 257
Totalt disponert	kr. 12 697 257

Bergen, 31. Mars 2023

\_\_\_\_\_  
Karl Jonas Granath  
Styrets leder

\_\_\_\_\_  
Rolf Gunnar Reisænen  
Styremedlem/daglig leder

\_\_\_\_\_  
Oddvar Ness  
Styremedlem

\_\_\_\_\_  
Jan Ove Andreassen  
Ansattes representant

\_\_\_\_\_  
Erik Skjæveland  
Ansattes representant



## Certego AS

RESULTATREGNSKAP 01.01. - 31.12.

	Note	2022	2021
Salgsinntekt	1, 2	621 455 869	533 351 513
Annen driftsinntekt		448 000	116 000
<b>Sum driftsinntekt</b>		<b>621 903 869</b>	<b>533 467 513</b>
Varekostnad	2	261 867 318	217 710 363
Lønnskostnad	3, 4	217 690 383	207 942 592
Avskrivning	5	1 627 972	2 178 021
Annen driftskostnad	2, 3, 5	118 179 470	100 780 223
<b>Sum driftskostnad</b>		<b>599 365 144</b>	<b>528 611 200</b>
<b>Driftsresultat</b>		<b>22 538 725</b>	<b>4 856 314</b>
Annen renteinntekt		590 531	73 882
Annen finansinntekt		211 495	627 462
Rentekostnad til foretak i samme konsern		-6 626 626	-2 992 953
Annen rentekostnad		-43 550	-51 259
Annen finanskostnad		-369 549	-563 753
<b>Resultat før skattekostnad</b>		<b>16 301 026</b>	<b>1 949 693</b>
Skattekostnad	6	3 603 769	447 071
<b>Årsresultat</b>		<b>12 697 257</b>	<b>1 502 622</b>
<b>Disponering av årsresultatet</b>			
Avsatt til annen egenkapital		12 697 257	1 502 622
<b>Sum disponert</b>	7	<b>12 697 257</b>	<b>1 502 622</b>



## Certego AS

BALANSE PR. 31.12.

	Note	2022	2021
<b>EIENDELER</b>			
<b>Anleggsmidler</b>			
<b>Immaterielle eiendeler</b>			
ERP system og programvare	5	6 651 100	1 077 851
Utsatt skattefordel	6	1 226 154	2 555 246
<b>Sum immaterielle eiendeler</b>		<b>7 877 255</b>	<b>3 633 097</b>
<b>Varige driftsmidler</b>			
Driftsløsøre, inventar, verktøy, kontormaskiner o.l.	5	2 669 954	3 024 557
<b>Sum varige driftsmidler</b>		<b>2 669 954</b>	<b>3 024 557</b>
<b>Sum anleggsmidler</b>		<b>10 547 208</b>	<b>6 657 655</b>
<b>Omløpsmidler</b>			
Varer	8	67 128 072	70 081 717
<b>Fordringer</b>			
Kundefordringer	9	69 733 503	88 288 664
Utført ikke fakturert produksjon	1	49 517 958	28 178 435
Andre kortsiktige fordringer	9	66 048 355	41 186 769
<b>Sum fordringer</b>		<b>185 299 816</b>	<b>157 653 868</b>
Bankinnskudd, kontanter o.l.	10	8 055 944	7 506 651
<b>Sum omløpsmidler</b>		<b>260 483 831</b>	<b>235 242 235</b>
<b>SUM EIENDELER</b>		<b>271 031 040</b>	<b>241 899 890</b>



## Certego AS

BALANSE PR. 31.12.

	Note	2022	2021
<b>EGENKAPITAL OG GJELD</b>			
<b>EGENKAPITAL</b>			
<b>Innskutt egenkapital</b>			
Aksjekapital (1 000 aksjer á kr 500)	11	500 000	500 000
Overkurs		9 355 000	9 355 000
Annen innskutt egenkapital		39 117 317	39 117 317
<b>Sum innskutt egenkapital</b>		<b>48 972 317</b>	<b>48 972 317</b>
<b>Opptjent egenkapital</b>			
Annen egenkapital		-2 270 002	-14 967 259
<b>Sum opptjent egenkapital</b>		<b>-2 270 002</b>	<b>-14 967 259</b>
<b>Sum egenkapital</b>	7	<b>46 702 315</b>	<b>34 005 058</b>
<b>GJELD</b>			
<b>Annen langsiktig gjeld</b>			
Øvrig langsiktig gjeld	9	117 070 389	110 443 763
<b>Sum annen langsiktig gjeld</b>		<b>117 070 389</b>	<b>110 443 763</b>
<b>Kortsiktig gjeld</b>			
Leverandørgjeld	9	43 080 593	40 594 649
Betalbar skatt	6	2 274 677	0
Skyldige offentlige avgifter		32 709 328	29 747 395
Annen kortsiktig gjeld	9	29 193 737	27 109 025
<b>Sum kortsiktig gjeld</b>		<b>107 258 335</b>	<b>97 451 069</b>
<b>Sum gjeld</b>		<b>224 328 724</b>	<b>207 894 832</b>
<b>SUM EGENKAPITAL OG GJELD</b>		<b>271 031 040</b>	<b>241 899 890</b>

Bergen, 31.03.2023  
Styret i Certego AS

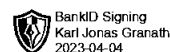

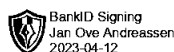
Karl Jonas Granath  
styreleder

Rolf Gunnar Reisænen  
daglig leder og styremedlem

Oddvar Ness  
styremedlem

Jan Ove Andreassen  
styremedlem

Erik Skjæveland  
styremedlem





Certego AS

Noter til årsregnskapet for 2022

## Regnskapsprinsipper

Årsregnskapet er satt opp i samsvar med regnskapsloven og god regnskapskikk

Selskapet er datterselskap av Certego Group AB, Pressverksgatan 4, 721 30 Västerås, Sverige

## Salgsinntekter

Inntektsføring ved salg av varer skjer på leveringstidspunktet. Tjenester inntektsføres i takt med utførelsen. Inntektsføring av prosjekter er beskrevet i note 11. Alt salg skjer i Norge.

## Arbeid under utførelse/forskudd fra kunder

Prosjekter under arbeid er vurdert etter løpende avregning inkludert andel fortjeneste. Fullføringsgraden beregnes ut ifra påløpte kostnader sammenstilt med totalt estimerte kostnader for hvert enkelt prosjekt. Service Ordre under arbeid vurderes inkludert andel av fortjeneste. Fortjeneste andelen vurderes utifra Service Ordre kategori og legges til påløpt kost for inntektsføring.

## Klassifisering og vurdering av balanseposter

Eiendeler bestemt til varig eie eller bruk er klassifisert som anleggsmidler. Eiendeler som er tilknyttet varekretsløpet er klassifisert som omløpsmidler. Fordringer klassifiseres som omløpsmidler hvis de skal tilbakebetales i løpet av ett år etter utbetalingstidspunktet. For gjeld legges analoge kriterier til grunn.

Omløpsmidler vurderes til det laveste av anskaffelseskost og virkelig verdi. Kortsiktig gjeld balanseføres til nominelt beløp.

Anleggsmidler vurderes til anskaffelseskost. Varige anleggsmidler som forringes i verdi avskrives lineært over forventet økonomisk levetid. Anleggsmidlene nedskrives til virkelig verdi ved verdifall hvis regnskapsreglene krever det.

Nominelle beløp neddiskonteres hvis renteelementet er vesentlig.

## Immaterielle eiendeler

Utgifter til egen forskning og utvikling kostnadsføres.

Utgifter til andre immaterielle eiendeler balanseføres i den utstrekning kriteriene for balanseføring er oppfylt. Dette innebærer slike utgifter balanseføres når det anses som sannsynlig at de fremtidige økonomiske fordelene knyttet til eiendelen vil tilflyte selskapet og anskaffelseskost kan måles pålitelig. Balanseførte immaterielle eiendeler avskrives lineært over forventet levetid.

## Varige driftsmidler

Varige driftsmidler balanseføres og avskrives lineært over driftsmidlenes forventede levetid dersom de har antatt levetid over 3 år og har en kostpris som overstiger kr 15.000. Vedlikehold av driftsmidler kostnadsføres løpende under driftskostnader. Påkostninger eller forbedringer tillegges driftsmidlets kostpris og avskrives i takt med driftsmidlet. Skillet mellom vedlikehold og påkostning/forbedring regnes i forhold til driftsmidlets stand ved kjøp av driftsmidlet.


Leide (leasede) driftsmidler balanseføres som driftsmidler hvis leiekontrakten anses som finansiell.

## Nedskrivning av anleggsmidler


Ved indikasjon på at balanseført verdi av et anleggsmiddel er høyere enn virkelig verdi, foretas det test for verdifall. Testen foretas for det laveste nivå av anleggsmidler som har selvstendige kontantstrømmer. Hvis balanseført verdi er høyere enn både salgsverdi og gjenvinnbart beløp (nåverdi ved fortsatt bruk/eie), foretas det nedskrivning til det høyeste av salgsverdi og gjenvinnbart beløp. Tidligere nedskrivninger reverseres hvis forutsetningene for nedskrivningen ikke lenger er til stede (med unntak blant annet for nedskrivning av goodwill).

## Konsernregnskap


Konsernregnskap for Certego Topco AB blir utarbeidet. Rapporten fås utlevert ved henvendelse Certego Topco AB, org.nr: 559316-3468, registrert kontor i Stockholm. Adresse Box 503, 721 09 Västerås.

 BankID Signing  
Jan Ove Andreassen  
2023-04-12

 BankID Signing  
Enik Skjøveland  
2023-04-11

 BankID Signing  
Rolf Gunnar Reissønen  
2023-04-04

 BankID Signing  
Oddvar Ness  
2023-04-04

 BankID Signing  
Karl Jonas Granath  
2023-04-04



Certego AS

Noter til årsregnskapet for 2022

## Varebeholdninger

Lager av innkjøpte varer verdsettes til laveste av anskaffelseskost etter FIFO- prinsippet og virkelig verdi. Egentilvirkede ferdigvarer og varer under tilvirkning vurderes til full tilvirkningskost. Det foretas nedskrivning hvis virkelig verdi (salgspris med fradrag for salgskostnader) er lavere enn kostpris. Salgskostnader inkluderer alle gjenværende salgs-, administrasjons- og lagringskostnader.

## Fordringer

Kundefordringer og andre fordringer oppføres i balansen til pålydende etter fradrag for avsetning til forventet tap. Avsetning til tap gjøres i utgangspunktet på grunnlag av individuelle vurderinger av de enkelte fordringene. For mindre kundefordringer gjøres en uspesifisert avsetning for å dekke antatt tap.

## Arbeid under utførelse/forskudd fra kunder

Prosjekter under arbeid er vurdert etter løpende avregning inkludert andel fortjeneste. Fullføringsgraden beregnes ut ifra påløpte prosjektkostnader for hvert enkelt prosjekt. Service Ordre under arbeid vurderes inkludert andel av fortjeneste. Fortjeneste andelen vurderes utifra Service Ordre kategori og legges til påløpt kost for inntektsføring.

## Garantiansvar

Forventede utgifter til fremtidige garantiarbeider knyttet til salg/avsluttede prosjekter kostnadsføres, og føres som avsetning i balansen. Avsetningen baseres på historiske erfaringstall for garantier.

## Valuta

Pengeposter i utenlandsk valuta vurderes etter kursen ved regnskapsårets slutt.

## Pensjoner

Selskapet har innskuddspensjonsordning. Pensjonsordningen er finansiert gjennom innbetalinger til forsikringselskap, med unntak av AFP-ordningen. Alle nyansatte blir omfattet av innskuddsordningen.

## Innskuddsplaner


Ved innskuddsplaner betaler selskapet innskudd til et forsikringselskap. Selskapet har ingen ytterligere betalingsforpliktelse etter at innskuddene er betalt. Innskuddene regnskapsføres som lønnskostnad. Eventuelle forskuddsbetalte innskudd balanseføres som eiendel (pensjonsmidler) i den grad innskuddet kan refunderes eller redusere framtidige innbetalinger.

## Skatt


Skattekostnaden i resultatregnskapet omfatter både periodens betalbare skatt og endring i utsatt skatt. Utsatt skatt beregnes med aktuell skattesats på grunnlag av de midlertidige forskjeller som eksisterer mellom regnskapsmessige og skattemessige verdier, samt eventuelt ligningsmessig underskudd til fremføring ved utgangen av regnskapsåret. Skatteøkende og skattereduserende midlertidige forskjeller som reverserer eller kan reversere i samme periode er utlignet. Oppføring av utsatt skattefordel på netto skattereduserende forskjeller som ikke er utlignet og underskudd til fremføring, begrunnes med antatt fremtidig inntjening. Utsatt skatt og skattefordel som kan balanseføres oppføres netto i balansen.

## Kontantstrømoppstilling


Kontantstrømoppstillingen utarbeides etter den indirekte metoden. Kontanter og kontantekvivalenter omfatter kontanter, bankinnskudd and andre kortsiktige, likvide plasseringer som umiddelbart og med uvesentlig kursrisiko kan konverteres til kjente kontantbeløp og med gjenværende løpetid mindre enn tre måneder fra anskaffelsesdato.

 BankID Signing  
Jan Ove Andreassen  
2023-04-12

 BankID Signing  
Enk Skjæveland  
2023-04-11

 BankID Signing  
Rolf Gunnar Reissænen  
2023-04-04

 BankID Signing  
Oddvar Ness  
2023-04-04

 BankID Signing  
Karl Jonas Granath  
2023-04-04



Certego AS

Noter til årsregnskapet for 2022

## Note 1 Arbeid under utførelse

Prosjekter under arbeid er vurdert etter løpende avregning inkludert andel fortjeneste. Dette betyr at kostnader og inntekter (inklusive fortjeneste) føres i regnskapet i takt med fremdriften i prosjektet. Faktisk inntektsføring for en gitt periode er totale kontraktinntekter multiplisert med fullføringsgrad. Fullføringsgraden beregnes på bakgrunn av påløpte prosjektkostnader som en andel av totalt estimerte prosjektkostnader for hvert enkelt prosjekt.

Service Ordre under arbeid vurderes inkludert andel av fortjeneste. Fortjeneste andelen vurderes utifra Service Ordre kategori og legges til påløpt kost for inntektsføring.

	2022	2021
Påløpte Kontraktskostnader	163 445 282	111 665 976
Estimert kontraktsfortjeneste pr 31/12	67 488 337	47 783 574
<b>Totalt utført produksjon</b>	<b>230 933 619</b>	<b>159 449 550</b>
Totalt utført produksjon	230 933 619	159 449 550
Realisert inntekt	181 415 662	131 271 115
Kontrakter under utførelse	49 517 958	28 178 435

## Note 2 Transaksjoner med nærstående parter

### Selskapets transaksjoner med nærstående parter:

	2022	2021
a) Salg av varer og tjenester		
Salg av varer:		
Konsernselskaper	-	689 695
Salg av tjenester:		
Konsernselskaper	2 018 441	694 592
b) Kjøp av varer og tjenester		
Kjøp av varer:		
Konsernselskaper	162 450	99 604 227
Kjøp av tjenester:		
Konsernselskaper	14 356 113	15 403 483

## Note 3 Lønnskostnader, antall ansatte, godtgjørelser, lån til ansatte mm.

Lønnskostnader	2022	2021
Lønninger	177 468 461	164 895 769
Arbeidsgiveravgift	26 815 868	25 639 568
Pensjonskostnader	9 509 373	7 810 538
Andre ytelser	3 896 680	3 319 685
Innleid hjelp	-	6 277 033
<b>Sum</b>	<b>217 690 383</b>	<b>207 942 592</b>

Innleid hjelp nå rapportert under Annen Driftskostnad, dette utgjør kr 10 094 024,- i 2022.  
Selskapet har sysselsatt 319 årsverk i regnskapsåret.

Ytelser til ledende personer	Daglig leder	Styret
Lønn/styrehonorar	1 750 609	-
Pensjonsutgifter	44 590	-
Annen godtgjørelse	224 915	-

Daglig leder har bonusavtale med en maksimal årlig bonus på 25% av årslønn. Daglig leder har også en sluttverderlagspakke på inntil 6 måneders lønn, ved en eventuell oppsigelse fra selskapets side, utover den avtalte 6 måneders gjensidige oppsigelsestid. Som del av et incentiv program er ledergruppen i Certego AS er gitt muligheten til å kjøpe aksjer i Certego Topco AB, som via Certego Group AB eier aksjene i Certego AS.

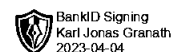

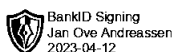
Det er ikke gitt lån/sikkerhetsstillelse til daglig leder, styreformann eller andre nærstående parter.

Foretaket er pliktig å ha tjenestepensjonsordning for selskapets ansatte, jfr lov om obligatorisk tjenestepensjon. Foretaket har etablert en tjenestepensjonsordning som tilfredsstiller kravene i loven.

### Kostnadsført godtgjørelse til revisor

	2022	2021
Lovpålagt revisjon	310 000	240 140
Teknisk bistand regnskap	-	-
Teknisk bistand skatt	21 200	11 000
Annen bistand	26 200	-
<b>Sum godtgjørelse til revisor</b>	<b>357 400</b>	<b>251 140</b>

alle beløp ekskl. mva.





Certego AS

Noter til årsregnskapet for 2022

## Note 4 Pensjoner

Alle nyansatte blir omfattet av innskuddspensjonsordningen.

Selskapet har også en avtalefestet førtidspensjonsordning (AFP). Den nye AFP-ordningen, som gjelder fra og med 1. januar 2011 er å anse som en ytelsesbasert flerforetaksordning, men regnskapsføres som en innskuddsordning frem til det foreligger pålitelig og tilstrekkelig informasjon slik at konsernet kan regnskapsføre sin proporsjonale andel av pensjonskostnad, pensjonsforpliktelse og pensjonsmidler i ordningen. Selskapets forpliktelser er dermed ikke balanseført som gjeld.

Selskapets pensjonsordninger tilfredsstiller kravene i lov om obligatorisk tjenestepensjon.

Note 5 Varige driftsmidler	Immaterielle eiendeler	Driftsløsøre	Sum varige driftsmidler
Anskaffelseskost 01.01.	11 236 837	19 604 279	30 841 116
Tilgang	6 505 821	1 062 350	7 568 171
Avgang	10 820 405	1 429 126	12 249 531
Anskaffelseskost 31.12.	6 922 253	19 237 503	26 159 756
Akkumulert avskrivninger 01.01.	10 158 986	16 579 722	26 738 708
Årets avskrivninger	211 627	1 416 951	1 628 577
Avskrivning andel av avgang	10 099 460	1 429 123	11 528 583
Akkumulerte avskrivninger 31.12.	271 153	16 567 549	16 838 702
<b>Balanseført verdi 31.12.</b>	<b>6 651 100</b>	<b>2 669 954</b>	<b>9 321 054</b>
Årets nedskrivning grunnet anleggsmiddel som er skrotet			605
Sum årets avskrivning og nedskrivning			1 627 972

Forventet økonomisk levetid	5 år	3-5 år
Avskrivningsplan	Lineær	Lineær

## Årlig leie av ikke balanseførte driftsmidler

Driftsmiddel	Leieperiode	Årlig leie
Driftsløsøre	3 år	12 686 972



Certego AS

Noter til årsregnskapet for 2022

## Note 6 Skatter

### Beregning av utsatt skatt/utsatt skattefordel

	2022	2021
<b>Midlertidige forskjeller</b>		
Anleggsmidler	- 2 304 046	- 3 819 996
Tilvirkningskontrakter	6 338 373	4 955 745
Varebeholdning	- 9 872 325	- 10 483 363
Kundefordringer	485 139	820 230
Avsetning forpliktelser	- 220 000	-
Gevinst og tapskonto	19 434	24 293
Netto midlertidige forskjeller	- 5 573 425	- 8 503 091
Underskudd til fremføring	-	3 111 664
<b>Grunnlag for utsatt skattefordel</b>	- 5 573 425	- 11 614 755
22% utsatt skattefordel	- 1 226 154	- 2 555 246
<b>Utsatt skattefordel i balansen</b>	- 1 226 154	- 2 555 246

### Grunnlag for skattekostnad, endring i utsatt skatt og betalbar skatt

Resultat før skattekostnad	16 301 026	1 949 693
Permanente forskjeller	79 744	82 447
Grunnlag for årets skattekostnad	16 380 770	2 032 140
Endring i midlertidige resultatforskjeller	- 6 041 330	- 5 143 801
Endring i underskudd til fremføring	-	3 111 661
<b>Grunnlag for betalbar skatt i resultatregnskapet</b>	10 339 440	-
+/- Mottatt/avgitt konsernbidrag	-	-
<b>Skattepliktig inntekt (grunnlag for betalbar skatt i balansen)</b>	10 339 440	-

### Fordeling av skattekostnaden

Betalbar skatt (22% av gr.lag for betalbar skatt i resultatregnskapet)	2 274 677	-
For mye, for lite avsatt i fjor	-	-
Sum betalbar skatt	2 274 677	-
Endring i utsatt skatt/skattefordel	1 329 093	447 071
Endring i utsatt skatt/skattefordel som følge av endret skattesats	-	-
Skatteeffekt av mottatt konsernbidrag	-	-
<b>Skattekostnad (22 % av grunnlag for årets skattekostnad)</b>	<b>3 603 769</b>	<b>447 071</b>

Avstemning av årets skattekostnad		
Regnskapsmessig resultat før skattekostnad	16 301 026	1 949 693
Beregnet skatt 22%	3 586 226	428 932
Skattekostnad i resultatregnskapet	3 603 769	447 071
Differanse	17 544	18 138

### Differansen består av følgende:

22% av permanente forskjeller	17 544	18 138
Endring i utsatt skatt/skattefordel som følge av endret skattesats	-	-
Estimatavvik pensjon	-	-
Sum forklart differanse	17 544	18 138

<b>Betalbar skatt i balansen</b>	<b>2 274 677</b>	<b>-</b>
----------------------------------	------------------	----------



## Certego AS

## Noter til årsregnskapet for 2022

### Note 7 Egenkapital

Årets endring i egenkapital	Aksje- kapital	Overkurs	Annen innskutt egenkapital	Annen egenkapital	Sum
Egenkapital 01.01.	500 000	9 355 000	39 117 317	-14 967 259	34 005 058
Årets resultat				12 697 257	12 697 257
<b>Egenkapital 31.12.</b>	<b>500 000</b>	<b>9 355 000</b>	<b>39 117 317</b>	<b>-2 270 002</b>	<b>46 702 315</b>

### Note 8 Varebeholdninger

	2022	2021
Varebeholdning vurdert til anskaffelseskost	77 000 397	80 565 080
Varebeholdning etter ukurans	67 128 072	70 081 717
<b>Avsetning for ukurans</b>	<b>9 872 325</b>	<b>10 483 363</b>

Alle varer er innkjøp for videresalg

### Note 9 Konsernmellomværende

	Kundefordringer		Andre fordringer	
	2022	2021	2022	2021
Foretak i samme konsern	304 013	593 325	54 887 855	504 219
<b>Sum</b>	<b>304 013</b>	<b>593 325</b>	<b>54 887 855</b>	<b>504 219</b>

	Lån		Kortsiktig gjeld		Leverandørgjeld	
	2022	2021	2022	2021	2022	2021
Foretak i samme konsern	117 070 389	110 443 763	1 391 300	-	1 089 993	-
<b>Sum</b>	<b>117 070 389</b>	<b>110 443 763</b>	<b>1 391 300</b>	<b>-</b>	<b>1 089 993</b>	<b>-</b>

Lån innad i konsernet forfaller på forespørsel og er klassifisert som langsiktig gjeld i regnskapet. Konsernet bekrefter at lånet ikke kreves tilbakebetalt i løpet av 2023

Selskapet inngår i konsernkontoordningen til Certego Group AB. Ved årsslutt er det ubenyttet kredittrom på 20 MNOK.

### Note 10 Bundne bankinnskudd, trekkrettigheter

	2022	2021
<b>Bundne bankinnskudd</b>		
Skattetrekksmidler	8 039 303	7 490 010

Selskapet hadde en bankgaranti for å ivareta sitt ansvar for skattetrekk, pålydende kr 11 mill. Garanti for skattetrekk ble avsluttet i løpet av 1. kvartal 2022, pga overgang til skattetrekkskonto.

### Note 11 Aksjekapital og aksjonærinformasjon

Aksjekapitalen på kr. 500 000 består av 1 000 aksjer á kr. 500. Alle aksjer har like rettigheter. Samtlige aksjer eies av Certego Group AB.

### Note 12 Bankgarantier og sikkerhetsstillelser

	2022	2021
Ubenyttet kassekreditt	20 000 000	20 000 000
Skattetrekksgaranti	-	11 000 000
Entreprenørgarantier	8 212 704	8 768 891
Husleigaranti	3 778 010	3 601 544

Selskapet har gått over fra skattetrekksgaranti til skattetrekkskonto.



## Certego AS

### KONTANTSTRØMOPPSTILLING

	2022	2021
<b>Kontantstrømmer fra operasjonelle aktiviteter</b>		
Resultat før skattekostnad	16 301 026	1 949 693
Periodens betalte skatt		
Tap/gevinst ved salg av anleggsmidler	(100 000)	(192 757)
Avskrivninger	1 627 972	2 178 021
Endring i varelager	2 953 645	(4 146 384)
Endring i kundefordringer og utført ikke fakturert produksjon	(2 784 362)	(1 532 110)
Endring i leverandørgjeld	2 485 944	15 587 138
Endring i andre tidsavgrensningsposter	(34 109 926)	(48 119 259)
<b>Netto kontantstrøm fra operasjonelle aktiviteter</b>	<b>(13 625 700)</b>	<b>(34 275 657)</b>
<b>Kontantstrømmer fra investeringsaktiviteter</b>		
Innbetalinger ved salg av varige driftsmidler	100 000	210 002
Utbetalinger ved kjøp av varige driftsmidler	(6 846 619)	(786 932)
Innbetalinger på andre lånefordringer		
<b>Netto kontantstrøm fra investeringsaktiviteter</b>	<b>(6 746 619)</b>	<b>(576 930)</b>
<b>Kontantstrømmer fra finansieringsaktiviteter</b>		
Innbetalinger ved opptak av ny langsiktig konserngjeld	6 626 626	30 443 763
Endring konsernkontoordning	14 294 985	9 384 581
Utbetalinger ved nedbetaling av kortsiktig gjeld/utbetalt utbytte		-
Innbetalinger konsernbidrag		11 428 426
Utbetalinger av konsernbidrag		(8 914 172)
<b>Netto kontantstrøm fra finansieringsaktiviteter</b>	<b>20 921 611</b>	<b>42 342 598</b>
<b>Netto kontantstrøm for perioden</b>	<b>549 292</b>	<b>7 490 011</b>
Kontanter og kontantekvivalenter per 01.01.	7 506 651	16 641
<b>Kontanter og kontantekvivalenter per 31.12</b>	<b>8 055 944</b>	<b>7 506 651</b>
Bankinnskudd, kontanter o.l.	8 055 944	7 506 651



Statsautoriserte revisorer  
Ernst & Young AS

Nygata 4, 1607 Fredrikstad

Foretaksregisteret: NO 976 389 387 MVA  
Tlf: +47 24 00 24 00

www.ey.no  
Medlemmer av Den norske Revisorforening

## UAVHENGIG REVISORS BERETNING

Til generalforsamlingen i Certego AS

### Konklusjon

Vi har revidert årsregnskapet for Certego AS som består av balanse per 31. desember 2022, resultatregnskap og kontantstrømoppstilling for regnskapsåret avsluttet per denne datoen og noter til årsregnskapet, herunder et sammendrag av viktige regnskapsprinsipper.

Etter vår mening oppfyller årsregnskapet gjeldende lovkrav og gir et rettviseende bilde av selskapets finansielle stilling per 31. desember 2022 og av dets resultater og kontantstrømmer for regnskapsåret avsluttet per denne datoen i samsvar med regnskapslovens regler og god regnskapskikk i Norge.

### Grunnlag for konklusjon

Vi har gjennomført revisjonen i samsvar med International Standards on Auditing (ISA-ene). Våre oppgaver og plikter i henhold til disse standardene er beskrevet nedenfor under *Revisors oppgaver og plikter ved revisjonen av årsregnskapet*. Vi er uavhengige av selskapet i samsvar med kravene i relevante lover og forskrifter i Norge og *International Code of Ethics for Professional Accountants* (inkludert internasjonale uavhengighetsstandarder) utstedt av International Ethics Standards Board for Accountants (IESBA-reglene), og vi har overholdt våre øvrige etiske forpliktelser i samsvar med disse kravene. Innhentet revisjonsbevis er etter vår vurdering tilstrekkelig og hensiktsmessig som grunnlag for vår konklusjon.

### Øvrig informasjon

Øvrig informasjon omfatter informasjon i selskapets årsrapport bortsett fra årsregnskapet og den tilhørende revisjonsberetningen. Styret og daglig leder (ledelsen) er ansvarlig for den øvrige informasjonen. Vår konklusjon om revisjonen av årsregnskapet dekker ikke den øvrige informasjonen, og vi attesterer ikke den øvrige informasjonen.

I forbindelse med revisjonen av årsregnskapet er det vår oppgave å lese den øvrige informasjonen med det formål å vurdere om årsberetningen inneholder de opplysninger som skal gis i henhold til gjeldende lovkrav og hvorvidt det foreligger vesentlig inkonsistens mellom den øvrige informasjonen og årsregnskapet eller kunnskap vi har opparbeidet oss under revisjonen, eller hvorvidt den tilsynelatende inneholder vesentlig feilinformasjon. Dersom vi konkluderer med at den øvrige informasjonen inneholder vesentlig feilinformasjon eller ikke inneholder de opplysninger som skal gis i henhold til gjeldende lovkrav, er vi pålagt å rapportere det.

Vi har ingenting å rapportere i så henseende, og vi mener at årsberetningen er konsistent med årsregnskapet og inneholder de opplysninger som skal gis i henhold til gjeldende lovkrav.

### Ledelsens ansvar for årsregnskapet

Ledelsen er ansvarlig for å utarbeide årsregnskapet og for at det gir et rettviseende bilde i samsvar med regnskapslovens regler og god regnskapskikk i Norge. Ledelsen er også ansvarlig for slik intern kontroll som den finner nødvendig for å kunne utarbeide et årsregnskap som ikke inneholder vesentlig feilinformasjon, verken som følge av misligheter eller feil.

Ved utarbeidelsen av årsregnskapet må ledelsen ta standpunkt til selskapets evne til fortsatt drift og opplyse om forhold av betydning for fortsatt drift. Forutsetningen om fortsatt drift skal legges til grunn for årsregnskapet med mindre ledelsen enten har til hensikt å avvikle selskapet eller virksomheten, eller ikke har noe annet realistisk alternativ.



Building a better  
working world

## Revisors oppgaver og plikter ved revisjonen av årsregnskapet

Vårt mål er å oppnå betryggende sikkerhet for at årsregnskapet som helhet ikke inneholder vesentlig feilinformasjon, verken som følge av misligheter eller feil, og å avgi en revisjonsberetning som inneholder vår konklusjon. Betryggende sikkerhet er en høy grad av sikkerhet, men ingen garanti for at en revisjon utført i samsvar med ISA-ene, alltid vil avdekke vesentlig feilinformasjon. Feilinformasjon kan skyldes misligheter eller feil og er å anse som vesentlig dersom den enkeltvis eller samlet med rimelighet kan forventes å påvirke de økonomiske beslutningene som brukerne foretar på grunnlag av årsregnskapet.

Som del av en revisjon i samsvar med ISA-ene, utøver vi profesjonelt skjønn og utviser profesjonell skepsis gjennom hele revisjonen. I tillegg:

- identifiserer og vurderer vi risikoen for vesentlig feilinformasjon i årsregnskapet, enten det skyldes misligheter eller feil. Vi utformer og gjennomfører revisjonshandlinger for å håndtere slike risikoen, og innhenter revisjonsbevis som er tilstrekkelig og hensiktsmessig som grunnlag for vår konklusjon. Risikoen for at vesentlig feilinformasjon som følge av misligheter ikke blir avdekket, er høyere enn for feilinformasjon som skyldes feil, siden misligheter kan innebære samarbeid, forfalskning, bevisste utelatelser, uriktige fremstillinger eller overstyring av intern kontroll.
- opparbeider vi oss en forståelse av den interne kontrollen som er relevant for revisjonen, for å utforme revisjonshandlinger som er hensiktsmessige etter omstendighetene, men ikke for å gi uttrykk for en mening om effektiviteten av selskapets interne kontroll.
- evaluerer vi om de anvendte regnskapsprinsippene er hensiktsmessige og om regnskapsestimater og tilhørende noteopplysninger utarbeidet av ledelsen er rimelige.
- konkluderer vi på om ledelsens bruk av fortsatt drift-forutsetningen er hensiktsmessig, og, basert på innhentede revisjonsbevis, hvorvidt det foreligger vesentlig usikkerhet knyttet til hendelser eller forhold som kan skape betydelig tvil om selskapets evne til fortsatt drift. Dersom vi konkluderer med at det eksisterer vesentlig usikkerhet, kreves det at vi i revisjonsberetningen henleder oppmerksomheten på tilleggsopplysningene i årsregnskapet, eller, dersom slike tilleggsopplysninger ikke er tilstrekkelige, at vi modifierer vår konklusjon. Våre konklusjoner er basert på revisjonsbevis innhentet frem til datoen for revisjonsberetningen. Etterfølgende hendelser eller forhold kan imidlertid medføre at selskapet ikke kan fortsette driften.
- evaluerer vi den samlede presentasjonen, strukturen og innholdet i årsregnskapet, inkludert tilleggsopplysningene, og hvorvidt årsregnskapet gir uttrykk for de underliggende transaksjonene og hendelsene på en måte som gir et rettviseende bilde.

Vi kommuniserer med styret blant annet om det planlagte omfanget av og tidspunktet for revisjonsarbeidet og eventuelle vesentlige funn i revisjonen, herunder vesentlige svakheter i den interne kontrollen som vi avdekker gjennom revisjonen.

Fredrikstad, 13. april 2023  
ERNST & YOUNG AS

*Revisjonsberetningen er signert elektronisk*

Jon-Michael Grefsrød  
statsautorisert revisor

Uavhengig revisors beretning - Certego AS 2022

A member firm of Ernst & Young Global Limited

Penneo document key: EC05A-BY0XN-HZ01E-T2LF-71E00-C42QW



# PENNEO

Signaturene i dette dokumentet er juridisk bindende. Dokument signert med "Penneo"™ - sikker digital signatur.  
De signerende parter sin identitet er registrert, og er listet nedenfor.

"Med min signatur bekrefter jeg alle datoer og innholdet i dette dokument."

## Jon-Michael Grefsrød

Oppdragsansvarlig partner

På vegne av: Ernst & Young AS

Serienummer: 9578-5992-4-3016511

IP: 84.208.xxx.xxx

2023-04-13 06:02:02 UTC



Penneo Dokumentnøkkel: EC05A-B10XN-HZOTE-T1ZLF-71E00-C4ZQW

Dokumentet er signert digitalt, med **Penneo.com**. Alle digitale signatur-data i dokumentet er sikret og validert av den datamaskin-utregnede hash-verdien av det opprinnelige dokument. Dokumentet er låst og tids-stemplet med et sertifikat fra en betrodd tredjepart. All kryptografisk bevis er integrert i denne PDF, for fremtidig validering (hvis nødvendig).

### Hvordan bekrefter at dette dokumentet er originalen?

Dokumentet er beskyttet av ett Adobe CDS sertifikat. Når du åpner dokumentet i

Adobe Reader, skal du kunne se at dokumentet er sertifisert av **Penneo e-signature service <penneo@penneo.com>**. Dette garanterer at innholdet i dokumentet ikke har blitt endret.

Det er lett å kontrollere de kryptografiske beviser som er lokalisert inne i dokumentet, med Penneo validator - <https://penneo.com/validator>