



ÅRSREGNSKAPET FOR REGNSKAPSÅRET 2024 - GENERELL INFORMASJON

Enheten

Organisasjonsnummer: 989 124 420
Organisasjonsform: Aksjeselskap
Foretaksnavn: RJB HOLDING AS
Forretningsadresse: Nidengvegen 1
7549 TANEM

Regnskapsår

Årsregnskapets periode: 01.01.2024 - 31.12.2024

Konsern

Morselskap i konsern: Nei

Regnskapsregler

Regler for små foretak benyttet: Ja
Benyttet ved utarbeidelsen av årsregnskapet til selskapet: Regnskapslovens alminnelige regler

Årsregnskapet fastsatt av kompetent organ

Bekreftet av representant for selskapet: ROAR JOHNNY BURØ
Dato for fastsettelse av årsregnskapet: 22.06.2025

Grunnlag for avgivelse

År 2024: Årsregnskapet er elektronisk innlevert
År 2023: Tall er hentet fra elektronisk innlevert årsregnskap fra 2024

Det er ikke krav til at årsregnskapet m.v. som sendes til Regnskapsregisteret er undertegnet. Kontrollen på at dette er utført ligger hos revisor/enhetens øverste organ. Sikkerheten ivaretas ved at innsender har rolle/rettighet for innsending av årsregnskapet via Altinn, og ved at det bekreftes at årsregnskapet er fastsatt av kompetent organ.

Brønnøysundregistrene, 22.04.2026



Resultatregnskap

Beløp i: NOK	Note	2024	2023
RESULTATREGNSKAP			
Inntekter			
Salgsinntekt		358 568	518 756
Annen driftsinntekt		13 896	
Sum inntekter		372 464	518 756
Kostnader			
Varekostnad			238 084
Lønnskostnad	1		
Avskrivning av driftsmidler og immaterielle eiendeler	2	131 500	81 900
Annen driftskostnad		125 855	73 732
Sum kostnader		257 355	393 716
Driftsresultat		115 109	125 040
Finansinntekter og finanskostnader			
Annen renteinntekt			3
Sum finansinntekter			3
Annen rentekostnad		28 343	20 737
Annen finanskostnad			6 000
Sum finanskostnader		28 343	26 737
Netto finans		-28 343	-26 734
Resultat før skattekostnad		86 766	98 306
Skattekostnad på resultat	3	19 089	21 627
Årsresultat	4	67 677	76 679
Årsresultat etter minoritetsinteresser		67 677	76 679
Totalresultat		67 677	76 679
Overføringer og disponeringer			
Avsatt til annen egenkapital		67 677	76 679



Resultatregnskap

Beløp i: NOK	Note	2024	2023
Sum overføringer og disponeringer		67 677	76 679



Balanse

Beløp i: NOK	Note	2024	2023
BALANSE - EIENDELER			
Anleggsmidler			
Immaterielle eiendeler			
Utsatt skattefordel	3	11 673	6 122
Sum immaterielle eiendeler		11 673	6 122
Varige driftsmidler			
Tomter, bygninger o.a. fast eiendom	2		
Maskiner og anlegg	2		6 000
Skip og flytende installasjoner	2		
Driftsløsøre, inventar o.a. utstyr	2, 5	347 129	536 629
Sum varige driftsmidler		347 129	542 629
Finansielle anleggsmidler			
Investering i datterselskap	6		
Investering i annet foretak i samme konsern	6	244 168	244 168
Lån til foretak i samme konsern	7	750 000	750 000
Sum finansielle anleggsmidler		994 168	994 168
Sum anleggsmidler		1 352 970	1 542 919
Omløpsmidler			
Varer			
Fordringer			
Kundefordringer		109 913	379 961
Konsernfordringer	7	116 001	116 001
Sum fordringer		225 914	495 962
Investeringer			
Aksjer og andeler i foretak i samme konsern	6		
Bankinnskudd, kontanter og lignende			
Bankinnskudd, kontanter o.l.		19 619	277 497
Sum bankinnskudd, kontanter og lignende		19 619	277 497



Balanse

Beløp i: NOK	Note	2024	2023
Sum omløpsmidler		245 533	773 459
SUM EIENDELER		1 598 502	2 316 377
BALANSE - EGENKAPITAL OG GJELD			
Egenkapital			
Innskutt egenkapital			
Aksjekapital	4, 8	456 000	456 000
Beholdning av egne aksjer	8		
Sum innskutt egenkapital		456 000	456 000
Opptjent egenkapital			
Annen egenkapital	4	288 964	221 287
Sum opptjent egenkapital		288 964	221 287
Sum egenkapital		744 964	677 287
Gjeld			
Langsiktig gjeld			
Utsatt skatt	3		
Annen langsiktig gjeld			
Gjeld til kredittinstitusjoner	5	242 519	342 024
Langsiktig konserngjeld	7		
Øvrig langsiktig gjeld		565 740	1 190 000
Sum annen langsiktig gjeld		808 258	1 532 024
Sum langsiktig gjeld		808 258	1 532 024
Kortsiktig gjeld			
Leverandørgjeld		7 500	
Betalbar skatt	3	24 640	9 093
Skyldig offentlige avgifter		13 140	85 434
Annen kortsiktig gjeld			12 540
Sum kortsiktig gjeld		45 280	107 067
Sum gjeld		853 539	1 639 091



Balanse

Beløp i: NOK	Note	2024	2023
SUM EGENKAPITAL OG GJELD		1 598 502	2 316 377



Brønnøysundregistrene

ÅRSREGNSKAP FOR REGNSKAPSÅRET 2024 - GENERELL INFORMASJON

Journalnummer: 2025 666325

Enheten

Organisasjonsnummer: 989 124 420
Organisasjonsform: Aksjeselskap
Foretaksnavn: RJB HOLDING AS
Forretningsadresse: Nidengvegen 1
7549 TANEM

Regnskapsår

Årsregnskapets periode: 01.01.2024 - 31.12.2024

Konsern

Morselskap i konsern: Nei

Regnskapsregler

Regler for små foretak benyttet: Ja
Benyttet ved utarbeidelsen av
årsregnskapet til selskapet: Regnskapslovens alminnelige regler

Årsregnskapet fastsatt av kompetent organ

Bekreftet av representant for selskapet: ROAR JOHNNY BURØ
Dato for fastsettelse av årsregnskapet: 22.06.2025

Grunnlag for avgivelse

År 2024: Årsregnskap er elektronisk innlevert.
År 2023: Tall er hentet fra elektronisk innlevert årsregnskap fra 2024.

Det er ikke krav til at årsregnskapet m.v. som sendes til Regnskapsregisteret er undertegnet. Kontrollen på at dette er utført ligger hos revisor/enhetens øverste organ. Sikkerheten ivaretas ved at innsender har rolle/rettighet for innsending av årsregnskapet via Altinn, og ved at det bekreftes at årsregnskapet er fastsatt av kompetent organ.

Brønnøysundregistrene, 14.07.2025



Organisasjonsnr: 989 124 420
RJB HOLDING AS

RESULTATREGNSKAP

Beløp i: NOK	Note	2024	2023
RESULTATREGNSKAP			
Inntekter			
Salgsinntekt		358 568	518 756
Annen driftsinntekt		13 896	
Sum inntekter		372 464	518 756
Kostnader			
Varekostnad			238 084
Lønnskostnad	1		
Avskrivning av driftsmidler og immaterielle eiendeler	2	131 500	81 900
Annen driftskostnad		125 855	73 732
Sum kostnader		257 355	393 716
Driftsresultat		115 109	125 040
Finansinntekter og finanskostnader			
Annen renteinntekt			3
Sum finansinntekter			3
Annen rentekostnad		28 343	20 737
Annen finanskostnad			6 000
Sum finanskostnader		28 343	26 737
Netto finans		-28 343	-26 734
Resultat før skattekostnad		86 766	98 306
Skattekostnad på resultat	3	19 089	21 627
Årsresultat	4	67 677	76 679
Årsresultat etter minoritetsinteresser		67 677	76 679
Totalresultat		67 677	76 679
Overføringer og disponeringer			
Avsatt til annen egenkapital		67 677	76 679
Sum overføringer og disponeringer		67 677	76 679



Organisasjonsnr: 989 124 420
RJB HOLDING AS

BALANSE

Beløp i: NOK	Note	2024	2023
BALANSE - EIENDELER			
Anleggsmidler			
Immaterielle eiendeler			
Utsatt skattefordel	3	11 673	6 122
Sum immaterielle eiendeler		11 673	6 122
Varige driftsmidler			
Tomter, bygninger o.a. fast eiendom	2		
Maskiner og anlegg	2		6 000
Skip og flytende installasjoner	2		
Driftsløsøre, inventar o. a. utstyr	2, 5	347 129	536 629
Sum varige driftsmidler		347 129	542 629
Finansielle anleggsmidler			
Investering i datterselskap	6		
Investering i annet foretak i samme konsern	6	244 168	244 168
Lån til foretak i samme konsern	7	750 000	750 000
Sum finansielle anleggsmidler		994 168	994 168
Sum anleggsmidler		1 352 970	1 542 919
Omløpsmidler			
Varer			
Fordringer			
Kundefordringer		109 913	379 961
Konsernfordringer	7	116 001	116 001
Sum fordringer		225 914	495 962
Investeringer			
Aksjer og andeler i foretak i samme konsern	6		
Bankinnskudd, kontanter og lignende			
Bankinnskudd, kontanter o. l.		19 619	277 497
Sum bankinnskudd, kontanter og lignende		19 619	277 497
Sum omløpsmidler		245 533	773 459
SUM EIENDELER		1 598 502	2 316 377



BALANSE - EGENKAPITAL OG GJELD

Egenkapital

Innskutt egenkapital

Aksjekapital	4, 8	456 000	456 000
Beholdning av egne aksjer	8		
Sum innskutt egenkapital		456 000	456 000

Opptjent egenkapital

Annen egenkapital	4	288 964	221 287
Sum opptjent egenkapital		288 964	221 287

Sum egenkapital		744 964	677 287
------------------------	--	----------------	----------------

Gjeld

Langsiktig gjeld

Utsatt skatt	3		
Annen langsiktig gjeld			
Gjeld til kredittinstitusjoner	5	242 519	342 024
Langsiktig konserngjeld	7		
Øvrig langsiktig gjeld		565 740	1 190 000
Sum annen langsiktig gjeld		808 258	1 532 024

Sum langsiktig gjeld		808 258	1 532 024
-----------------------------	--	----------------	------------------

Kortsiktig gjeld

Leverandørgjeld		7 500	
Betalbar skatt	3	24 640	9 093
Skyldig offentlige avgifter		13 140	85 434
Annen kortsiktig gjeld			12 540
Sum kortsiktig gjeld		45 280	107 067

Sum gjeld		853 539	1 639 091
------------------	--	----------------	------------------

SUM EGENKAPITAL OG GJELD		1 598 502	2 316 377
---------------------------------	--	------------------	------------------



Organisasjonsnr: 989 124 420
RJB HOLDING AS

NOTEOPPLYSNINGER - SELSKAP - alle poster oppgitt i hele tall

Note

Antall årsverk i regnskapsåret
0.00

Sum Beløp

Balanseført verdi 31.12. Varige driftsmidler Immaterielle eiend.

Konsernregnskap

Morselskapet sitt navn

Forretningskontor for morselskapet

Begrunnelse for at datterselskap er utelatt fra konsolideringen

Samlet beløp - tilknyttet selskap Årets Fjorårets

Samlet beløp - foretak i samme konsern Årets Fjorårets

Samlet beløp - foretak i samme konsern Årets Fjorårets

Samlet beløp - felles kontrollert virksomhet Årets Fjorårets

Pantstillelse Beløp

Beholdning av egne aksjer Antall Pålydende Andel av aksjek.



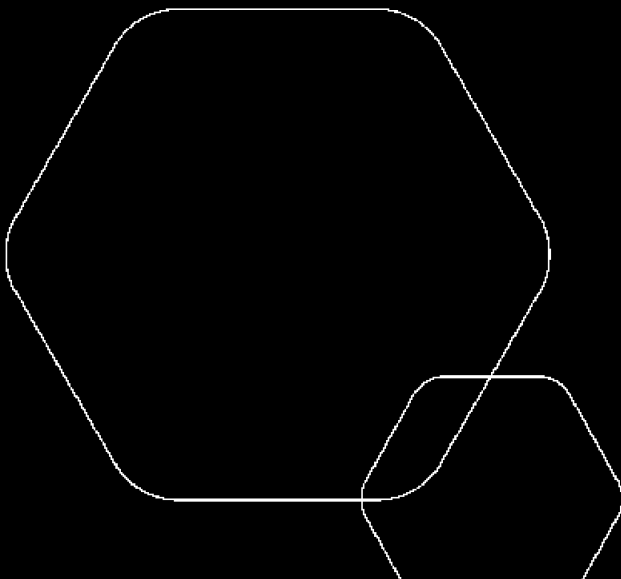
BankID Signing
Roar Johnny Bura
2025-06-22



Årsregnskap 2024

Rjb Holding AS

Resultatregnskap
Balanse
Noter til regnskapet



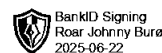
Org.nr.: 989 124 420



RESULTATREGNSKAP

RJB HOLDING AS

DRIFTSINNEKTER OG DRIFTSKOSTNADER	Note	2024	2023
Salgsinntekt		358 568	518 756
Annen driftsinntekt		13 896	0
Sum driftsinntekter		372 464	518 756
Varekostnad		0	238 084
Avskrivning av driftsmidler og immaterielle eiendeler	2	131 500	81 900
Annen driftskostnad		125 855	73 732
Sum driftskostnader		257 355	393 716
Driftsresultat		115 109	125 040
FINANSINNEKTER OG FINANSKOSTNADER			
Annen renteinntekt		0	3
Annen rentekostnad		28 343	20 737
Annen finanskostnad		0	6 000
Resultat av finansposter		-28 343	-26 734
Resultat før skattekostnad		86 766	98 306
Skattekostnad på resultat	3	19 089	21 627
Årsresultat	4	67 677	76 679
OVERFØRINGER			
Avsatt til annen egenkapital		67 677	76 679
Sum overføringer		67 677	76 679

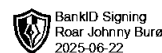


BankID Signing
Roar Johnny Bura
2025-06-22

BALANSE

RJB HOLDING AS

EIENDELER	Note	2024	2023
ANLEGGSMIDLER			
IMMATERIELLE EIENDELER			
Utsatt skattefordel	3	11 673	6 122
Sum immaterielle eiendeler		11 673	6 122
VARIGE DRIFTSMIDLER			
Maskiner og anlegg	2	0	6 000
Driftsløsøre, inventar o.a. utstyr	2, 5	347 129	536 629
Sum varige driftsmidler		347 129	542 629
FINANSIELLE ANLEGGSMIDLER			
Investeringer i annet foretak i samme konsern	6	244 168	244 168
Lån til foretak i samme konsern	7	750 000	750 000
Sum finansielle anleggsmidler		994 168	994 168
Sum anleggsmidler		1 352 970	1 542 919
OMLØPSMIDLER			
FORDRINGER			
Kundefordringer		109 913	379 961
Konsernfordringer	7	116 001	116 001
Sum fordringer		225 914	495 962
INVESTERINGER			
Bankinnskudd, kontanter o.l.		19 619	277 497
Sum omløpsmidler		245 533	773 459
Sum eiendeler		1 598 502	2 316 377



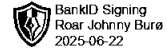
BALANSE

RJB HOLDING AS

EGENKAPITAL OG GJELD	Note	2024	2023
EGENKAPITAL			
INNSKUTT EGENKAPITAL			
Aksjekapital	4, 8	456 000	456 000
Sum innskutt egenkapital		456 000	456 000
OPPTJENT EGENKAPITAL			
Annen egenkapital	4	288 964	221 287
Sum opptjent egenkapital		288 964	221 287
Sum egenkapital		744 964	677 287
GJELD			
AVSETNING FOR FORPLIKTELSER			
ANNEN LANGSIKTIG GJELD			
Gjeld til kredittinstitusjoner	5	242 519	342 024
Øvrig langsiktig gjeld		565 740	1 190 000
Sum annen langsiktig gjeld		808 258	1 532 024
KORTSIKTIG GJELD			
Leverandørgjeld		7 500	0
Betalbar skatt	3	24 640	9 093
Skyldig offentlige avgifter		13 140	85 434
Annen kortsiktig gjeld		0	12 540
Sum kortsiktig gjeld		45 280	107 067
Sum gjeld		853 539	1 639 091
Sum egenkapital og gjeld		1 598 502	2 316 377

Melhus, 22.06.2025
Styret i Rjb Holding AS

Roar Johnny Burø
styreleder/daglig leder



Regnskapsprinsipper

Årsregnskapet er satt opp i samsvar med regnskapsloven og NRS 8 - God regnskapsskikk for små foretak.

DRIFTSINNTEKTER

Inntektsføring ved salg av varer skjer på leveringstidspunktet. Tjenester inntektsføres etter hvert som de leveres.

SKATT

Skattekostnaden i resultatregnskapet omfatter både periodens betalbare skatt og endring i utsatt skatt. Utsatt skatt er beregnet med 22 % på grunnlag av de midlertidige forskjeller som eksisterer mellom regnskapsmessige og skattemessige verdier, samt ligningsmessig underskudd til fremføring ved utgangen av regnskapsåret. Skatteøkende og skattereduserende midlertidige forskjeller som reverserer eller kan reverseres i samme periode er utlignet og nettoført.

KLASSIFISERING OG VURDERING AV ANLEGGSMIDLER

Anleggsmidler omfatter eiendeler bestemt til varig eie og bruk. Anleggsmidler er vurdert til anskaffelseskost. Varige driftsmidler balanseføres og avskrives over driftsmidlets økonomiske levetid. Avskrivningsperioden for fast eiendom anskaffet etter 2009 er dekomponert i en del som gjelder råbygget og en del som gjelder faste tekniske installasjoner. Varige driftsmidler nedskrives til gjenvinnbart beløp ved verdifall som forventes ikke å være forbigående. Gjenvinnbart beløp er det høyeste av netto salgsverdi og verdi i bruk. Verdi i bruk er nåverdi av fremtidige kontantstrømmer knyttet til eiendelen. Nedskrivningen reverseres når grunnlaget for nedskrivningen ikke lenger er til stede.

KLASSIFISERING OG VURDERING AV OMLØPSMIDLER

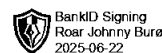
Omløpsmidler og kortsiktig gjeld omfatter normalt poster som forfaller til betaling innen ett år etter balansedagen, samt poster som knytter seg til varekretsløpet. Omløpsmidler vurderes til laveste verdi av anskaffelseskost og virkelig verdi.

AKSJER I DATTERSELSKAP

Investeringer i datterselskap er vurdert etter kostmetoden ettersom konsernet samlet ikke overstiger grensen for små foretak.

FORDRINGER

Kundefordringer og andre fordringer oppføres til pålydende etter fradrag for avsetning til forventet tap. Avsetning til tap gjøres på grunnlag av en individuell vurdering av de enkelte fordringene.



Note 1 Lønnskostnader

Rjb Holding AS har ikke hatt lønns- eller personalkostnader i 2024 og det foreligger heller ingen slike forpliktelser.

Note 2 Anleggsmidler

	Maskiner og anlegg	Driftsløsøre, inventar ol.	Sum
Anskaffelseskost pr. 01.01.24	709 490	1 219 990	1 929 480
- Avgang i året		64 000	64 000
= Anskaffelseskost 31.12.24	709 490	1 155 990	1 865 480
Akkumulerte avskrivninger 31.12.24	709 490	808 861	1 518 351
= Bokført verdi 31.12.24	0	347 129	347 129
Årets ordinære avskrivninger	6 000	125 500	131 500
Økonomisk levetid	0-5 år	4-15 år	
Avskrivningsplan	saldo 0%	saldo 0%	

Note 3 Skatt

Årets skattekostnad	2024	2023
Resultatført skatt på ordinært resultat:		
Betalbar skatt	24 640	9 093
Endring i utsatt skattefordel	-5 551	12 534
Skattekostnad ordinært resultat	19 089	21 627
Skattepliktig inntekt:		
Resultat før skatt	86 766	98 306
Permanente forskjeller	0	0
Endring i midlertidige forskjeller	25 232	-56 976
Skattepliktig inntekt	111 998	41 330
Betalbar skatt i balansen:		
Betalbar skatt på årets resultat	24 640	9 093
Sum betalbar skatt i balansen	24 640	9 093

Skatteeffekten av midlertidige forskjeller som har gitt opphav til utsatt skatt og utsatte skattefordeler, spesifisert på typer av midlertidige forskjeller

	2024	2023	Endring
Varige driftsmidler	-53 058	-27 827	25 232
Sum	-53 058	-27 827	25 232
Grunnlag for utsatt skattefordel	-53 058	-27 827	25 232
Utsatt skattefordel (22 %)	-11 673	-6 122	5 551



Note 4 Egenkapital

	Aksjekapital	Overkurs	Annen Innskutt egenkapital	Annen egenkapital	Sum egenkapital
Pr. 31.12.2023	456 000	0	0	221 287	677 287
Årets resultat				67 677	67 677
Pr 31.12.2024	456 000	0	0	288 964	744 964

Note 5 Pantstillelser og garantier

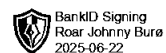
	31.12.2024	31.12.2023
Pantsikret gjeld, pantstillelser og garantier		
Langsiktig gjeld til kredittinstitusjoner	-242 519	-342 024
Sum	-242 519	-342 024
Regnskapsført verdi av pantsikrede eiendeler		
Driftstilbehør	283 200	405 000
Sum	283 200	405 000

Note 6 Datterselskap, TS og FKV

	Kontor-kommune	Eier-andel	Stemme-andel	Anskaffelses kost	Balanseført verdi	Andel egenkapital	Andel resultat
DS/FKV/TS							
Aps Holding AS MELHUS		50,0%	50,0%	1 744 246	244 168	1 388 618	2 090 276
Sum				1 744 246	244 168	1 388 618	2 090 276

Note 7 Mellomværende med selskap i samme konsern

	2024	2023
Fordringer		
Lån til foretak i samme konsern	750 000	750 000
Andre kortsiktige fordringer konsern	116 001	116 001
Sum	866 001	866 001
Gjeld		
Sum	0	0



Note 8 Aksjonærer

AKSJEKAPITALEN I RJB HOLDING AS PR. 31.12 BESTÅR AV:

	Antall	Pålydende	Bokført
Ordinære aksjer	456	1 000,0	456 000
Sum	456		456 000

EIERSTRUKTUR

De største aksjonærene i % pr. 31.12 var:

	Ordinære	Eierandel	Stemmeandel
ROAR JOHNNY BURØ	456	100,0	100,0



REVISJONS

REVISJONSKOMPANIET
MIDT-NORGE AS

UAVHENGIG REVISORS BERETNING
Til generalforsamlingen i Rjb Holding AS

Uttalelse om revisjonen av årsregnskapet

Konklusjon

Vi har revidert årsregnskapet for Rjb Holding AS som viser et overskudd på kr 67 677. Årsregnskapet består av balanse per 31. desember 2024, resultatregnskap for regnskapsåret avsluttet per denne datoen og noter til årsregnskapet, herunder et sammendrag av viktige regnskapsprinsipper.

Etter vår mening

- oppfyller årsregnskapet gjeldende lovkrav, og
- gir årsregnskapet et rettviseende bilde av selskapets finansielle stilling per 31. desember 2024 og av dets resultater for regnskapsåret avsluttet per denne datoen i samsvar med regnskapslovens regler og god regnskapsskikk i Norge.

Grunnlag for konklusjonen

Vi har gjennomført revisjonen i samsvar med International Standards on Auditing (ISA-ene). Våre oppgaver og plikter i henhold til disse standardene er beskrevet nedenfor under Revisors oppgaver og plikter ved revisjonen av årsregnskapet. Vi er uavhengige av selskapet i samsvar med kravene i relevante lover og forskrifter i Norge og International Code of Ethics for Professional Accountants (inkludert internasjonale uavhengighetsstandarder) utstedt av International Ethics Standards Board for Accountants (IESBA-reglene), og vi har overholdt våre øvrige etiske forpliktelser i samsvar med disse kravene. Innhentet revisjonsbevis er etter vår vurdering tilstrekkelig og hensiktsmessig som grunnlag for vår konklusjon.

Styret og daglig leders ansvar for årsregnskapet

Styret og daglig leder (ledelsen) er ansvarlig for å utarbeide årsregnskapet og for at det gir et rettviseende bilde i samsvar med regnskapslovens regler og god regnskapsskikk i Norge. Ledelsen er også ansvarlig for slik intern kontroll som den finner nødvendig for å kunne utarbeide et årsregnskap som ikke inneholder vesentlig feilinformasjon, verken som følge av misligheter eller utilsiktede feil.

Ved utarbeidelsen av årsregnskapet må ledelsen ta standpunkt til selskapets evne til fortsatt drift og opplyse om forhold av betydning for fortsatt drift. Forutsetningen om fortsatt drift skal legges til grunn for årsregnskapet så lenge det ikke er sannsynlig at virksomheten vil bli avviklet.



Revisors oppgaver og plikter ved revisjonen av årsregnskapet

Vårt mål er å oppnå betryggende sikkerhet for at årsregnskapet som helhet ikke inneholder vesentlig feilinformasjon, verken som følge av misligheter eller utilsiktede feil, og å avgi en revisjonsberetning som inneholder vår konklusjon. Betryggende sikkerhet er en høy grad av sikkerhet, men ingen garanti for at en revisjon utført i samsvar med ISA-ene, alltid vil avdekke vesentlig feilinformasjon. Feilinformasjon kan oppstå som følge av misligheter eller utilsiktede feil. Feilinformasjon er å anse som vesentlig dersom den enkeltvis eller samlet med rimelighet kan forventes å påvirke de økonomiske beslutningene som brukerne foretar på grunnlag av årsregnskapet.

For revisors oppgaver og plikter se: <https://revisorforeningen.no/revisjonsberetninger>

Trondheim, 24. juni 2025
Revisjonskompaniet Midt-Norge AS


Trond Morten Forsmo
Statsautorisert revisor