



ÅRSREGNSKAPET FOR REGNSKAPSÅRET 2024 - GENERELL INFORMASJON

Enheten

Organisasjonsnummer:	819 613 982
Organisasjonsform:	Aksjeselskap
Foretaksnavn:	SSM INVEST AS
Forretningsadresse:	Freyasdalsveien 29 4631 KRISTIANSAND S

Regnskapsår

Årsregnskapets periode:	01.01.2024 - 31.12.2024
-------------------------	-------------------------

Konsern

Morselskap i konsern:	Ja
Konsernregnskap lagt ved:	Nei

Regnskapsregler

Regler for små foretak benyttet:	Ja
Benyttet ved utarbeidelsen av årsregnskapet til selskapet:	Regnskapslovens alminnelige regler

Årsregnskapet fastsatt av kompetent organ

Bekreftet av representant for selskapet:	Pro-Revisjon AS
Dato for fastsettelse av årsregnskapet:	09.07.2025

Grunnlag for avgivelse

År 2024: Årsregnskapet er elektronisk innlevert
År 2023: Tall er hentet fra elektronisk innlevert årsregnskap fra 2024

Det er ikke krav til at årsregnskapet m.v. som sendes til Regnskapsregisteret er undertegnet. Kontrollen på at dette er utført ligger hos revisor/enhetens øverste organ. Sikkerheten ivaretas ved at innsender har rolle/rettighet for innsending av årsregnskapet via Altinn, og ved at det bekreftes at årsregnskapet er fastsatt av kompetent organ.

Brønnøysundregistrene, 13.07.2025



Resultatregnskap

Beløp i: NOK	Note	2024	2023
RESULTATREGNSKAP			
Inntekter			
Salgsinntekt	1	16 883	
Annen driftsinntekt			43 200
Sum inntekter		16 883	43 200
Kostnader			
Varekostnad		116 820	
Lønnskostnad	2, 3	-2 366	
Avskrivning av driftsmidler og immaterielle eiendeler			21 900
Annen driftskostnad	4, 5	165 697	41 987
Sum kostnader		280 151	63 887
Driftsresultat		-263 267	-20 687
Finansinntekter og finanskostnader			
Inntekt på investering i datterselskap		367 517	270 561
Annen renteinntekt		1 408	
Annen finansinntekt	6		
Sum finansinntekter		368 925	270 561
Nedskrivning av andre finansielle anleggsmidler	6	188 276	453 333
Annen rentekostnad		2 539	7 762
Sum finanskostnader		190 815	461 095
Netto finans		178 110	-190 534
Resultat før skattekostnad		-85 157	-211 221
Skattekostnad på resultat	1, 7	-4 809	4 809
Årsresultat		-80 348	-216 030
Årsresultat etter minoritetsinteresser		-80 348	-216 030
Totalresultat		-80 348	-216 030



Resultatregnskap

Beløp i: NOK	Note	2024	2023
Overføringer og disponeringer			
Overført fra annen egenkapital		-80 348	-216 030
Sum overføringer og disponeringer		-80 348	-216 030



Balanse

Beløp i: NOK	Note	2024	2023
BALANSE - EIENDELER			
Anleggsmidler			
Immaterielle eiendeler			
Utsatt skattefordel	7		
Tomter, bygninger o.a. fast eiendom	1		
Driftsløsøre, inventar o.a. utstyr	1		
Finansielle anleggsmidler			
Investering i datterselskap	6, 8	48 120	18 120
Lån til foretak i samme konsern	8	746 671	500 561
Investeringer i aksjer og andeler	6		188 276
Sum finansielle anleggsmidler		794 791	706 957
Sum anleggsmidler		794 791	706 957
Omløpsmidler			
Varer			
Sum varer	1		
Fordringer			
Kundefordringer	1, 5		
Andre kortsiktige fordringer	1		30 000
Sum fordringer			30 000
Investeringer			
Aksjer og andeler i foretak i samme konsern	6		
Markedsbaserte aksjer	6		
Markedsbaserte obligasjoner	6		
Andre markedsbaserte finansielle instrumenter	6		
Andre finansielle instrumenter	6		
Bankinnskudd, kontanter og lignende			
Bankinnskudd, kontanter o.l.	9	18 930	12 205
Sum bankinnskudd, kontanter og lignende		18 930	12 205
Sum omløpsmidler		18 930	42 205



Balanse

Beløp i: NOK	Note	2024	2023
SUM EIENDELER		813 721	749 162
BALANSE - EGENKAPITAL OG GJELD			
Egenkapital			
Innskutt egenkapital			
Aksjekapital	10, 11	30 000	30 000
Beholdning av egne aksjer	10, 11		
Overkurs	11		
Annen innskutt egenkapital	11		
Sum innskutt egenkapital		30 000	30 000
Opptjent egenkapital			
Fond for vurderingsforskjeller	11		
Annen egenkapital	11, 12	72 929	364 938
Udekket tap	11		
Sum opptjent egenkapital		72 929	364 938
Sum egenkapital		102 929	394 938
Gjeld			
Langsiktig gjeld			
Utsatt skatt	7		4 809
Sum avsetninger for forpliktelser			4 809
Annen langsiktig gjeld			
Gjeld til ansatte/eiere		701 209	348 371
Sum annen langsiktig gjeld		701 209	348 371
Sum langsiktig gjeld		701 209	353 180
Kortsiktig gjeld			
Leverandørgjeld		9 583	1 044
Betalbar skatt	7		
Sum kortsiktig gjeld		9 583	1 044
Sum gjeld		710 792	354 224



Balanse

Beløp i: NOK	Note	2024	2023
SUM EGENKAPITAL OG GJELD		813 721	749 162



Brønnøysundregistrene

ÅRSREGNSKAP FOR REGNSKAPSÅRET 2024 - GENERELL INFORMASJON

Journalnummer: 2025 666448

Enheten

Organisasjonsnummer: 819 613 982
Organisasjonsform: Aksjeselskap
Foretaksnavn: SSM INVEST AS
Forretningsadresse: Freyasdalsveien 29
4631 KRISTIANSAND S

Regnskapsår

Årsregnskapets periode: 01.01.2024 - 31.12.2024

Konsern

Morselskap i konsern: Ja
Konsernregnskap lagt ved: Nei

Regnskapsregler

Regler for små foretak benyttet: Ja
Benyttet ved utarbeidelsen av
årsregnskapet til selskapet: Regnskapslovens alminnelige regler

Årsregnskapet fastsatt av kompetent organ

Bekreftet av representant for selskapet: Pro-Revisjon AS
Dato for fastsettelse av årsregnskapet: 09.07.2025

Grunnlag for avgivelse

År 2024: Årsregnskap er elektronisk innlevert.
År 2023: Tall er hentet fra elektronisk innlevert årsregnskap fra 2024.

Det er ikke krav til at årsregnskapet m.v. som sendes til Regnskapsregisteret er undertegnet. Kontrollen på at dette er utført ligger hos revisor/enhetens øverste organ. Sikkerheten ivaretas ved at innsender har rolle/rettighet for innsending av årsregnskapet via Altinn, og ved at det bekreftes at årsregnskapet er fastsatt av kompetent organ.

Brønnøysundregistrene, 12.07.2025



Organisasjonsnr: 819 613 982
SSM INVEST AS

RESULTATREGNSKAP

Beløp i: NOK	Note	2024	2023
RESULTATREGNSKAP			
Inntekter			
Salgsinntekt	1	16 883	
Annen driftsinntekt			43 200
Sum inntekter		16 883	43 200
Kostnader			
Varekostnad		116 820	
Lønnskostnad	2, 3	-2 366	
Avskrivning av driftsmidler og immaterielle eiendeler			21 900
Annen driftskostnad	4, 5	165 697	41 987
Sum kostnader		280 151	63 887
Driftsresultat		-263 267	-20 687
Finansinntekter og finanskostnader			
Inntekt på investering i datterselskap		367 517	270 561
Annen renteinntekt		1 408	
Annen finansinntekt	6		
Sum finansinntekter		368 925	270 561
Nedskrivning av andre finansielle anleggsmidler	6	188 276	453 333
Annen rentekostnad		2 539	7 762
Sum finanskostnader		190 815	461 095
Netto finans		178 110	-190 534
Resultat før skattekostnad		-85 157	-211 221
Skattekostnad på resultat	1, 7	-4 809	4 809
Årsresultat		-80 348	-216 030
Årsresultat etter minoritetsinteresser		-80 348	-216 030
Totalresultat		-80 348	-216 030
Overføringer og disponeringer			
Overført fra annen egenkapital		-80 348	-216 030
Sum overføringer og disponeringer		-80 348	-216 030



Organisasjonsnr: 819 613 982
SSM INVEST AS

BALANSE

Beløp i: NOK	Note	2024	2023
BALANSE - EIENDELER			
Anleggsmidler			
Immaterielle eiendeler			
Utsatt skattefordel	7		
Tomter, bygninger o.a. fast eiendom	1		
Driftsløsøre, inventar o. a. utstyr	1		
Finansielle anleggsmidler			
Investering i datterselskap	6, 8	48 120	18 120
Lån til foretak i samme konsern	8	746 671	500 561
Investeringer i aksjer og andeler	6		188 276
Sum finansielle anleggsmidler		794 791	706 957
Sum anleggsmidler		794 791	706 957
Omløpsmidler			
Varer			
Sum varer	1		
Fordringer			
Kundefordringer	1, 5		
Andre kortsiktige fordringer	1		30 000
Sum fordringer			30 000
Investeringer			
Aksjer og andeler i foretak i samme konsern	6		
Markedsbaserte aksjer	6		
Markedsbaserte obligasjoner	6		
Andre markedsbaserte finansielle instrumenter	6		
Andre finansielle instrumenter	6		
Bankinnskudd, kontanter og lignende			
Bankinnskudd, kontanter o. l.	9	18 930	12 205
Sum bankinnskudd, kontanter og lignende		18 930	12 205
Sum omløpsmidler		18 930	42 205



SUM EIENDELER		813 721	749 162
BALANSE - EGENKAPITAL OG GJELD			
Egenkapital			
Innskutt egenkapital			
Aksjekapital	10, 11	30 000	30 000
Beholdning av egne aksjer	10, 11		
Overkurs	11		
Annen innskutt egenkapital	11		
Sum innskutt egenkapital		30 000	30 000
Opptjent egenkapital			
Fond for			
vurderingsforskjeller	11		
Annen egenkapital	11, 12	72 929	364 938
Udekket tap	11		
Sum opptjent egenkapital		72 929	364 938
Sum egenkapital		102 929	394 938
Gjeld			
Langsiktig gjeld			
Utsatt skatt	7		4 809
Sum avsetninger for forpliktelseser			4 809
Annen langsiktig gjeld			
Gjeld til ansatte/eiere		701 209	348 371
Sum annen langsiktig gjeld		701 209	348 371
Sum langsiktig gjeld		701 209	353 180
Kortsiktig gjeld			
Leverandørgjeld		9 583	1 044
Betalbar skatt	7		
Sum kortsiktig gjeld		9 583	1 044
Sum gjeld		710 792	354 224
SUM EGENKAPITAL OG GJELD		813 721	749 162



Organisasjonsnr: 819 613 982
SSM INVEST AS

NOTEOPPLYSNINGER - SELSKAP - alle poster oppgitt i hele tall

Note
2

Antall årsverk i regnskapsåret
0.00

Sum Beløp

Balanseført verdi 31.12. Varige driftsmidler Immaterielle eiend.

Konsernregnskap

Morselskapet sitt navn

Forretningskontor for morselskapet

Begrunnelse for at datterselskap er utelatt fra konsolideringen

Samlet beløp - tilknyttet selskap Årets Fjorårets

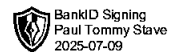
Samlet beløp - foretak i samme konsern Årets Fjorårets

Samlet beløp - foretak i samme konsern Årets Fjorårets

Samlet beløp - felles kontrollert virksomhet Årets Fjorårets

Pantstillelse Beløp

Beholdning av egne aksjer Antall Pålydende Andel av aksjek.

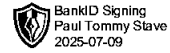


Årsregnskap

2024

SSM Invest AS

Org.nr.: 819 613 982



Årsrapport 2024 for

SSM Invest AS

Virksomhetens art

SSM Invest AS driver med investering i aksjer, fast eiendom samt utleie av personell. Selskapet er lokalisert i Kristiansand kommune.

Redegjørelse for årsregnskapet

Det fremlagte årsregnskapet viser et underskudd etter skatt på kr 80 348 i 2024 mot et underskudd på kr 216 030 i 2023. Omsetningen i selskapet har endret seg fra kr 43 200 i 2023 til kr 16 883 i 2024.

Totalkapitalen i selskapet var ved utgangen av året kr 813 721 mot kr 749 162 foregående år. Egenkapitalandelen pr. 31.12.2024 var 12,6% av totalkapitalen.

Styret mener at årsregnskapet gir et rettviseende bilde av selskapets eiendeler og gjeld, finansielle stilling og resultat.

Fortsatt drift

Årsregnskapet er utarbeidet under forutsetningen om fortsatt drift.

Arbeidsmiljø

Styret anser arbeidsmiljøet i selskapet som bra. Det er ikke iverksatt spesielle tiltak.

Ansatte i virksomheten har ikke vært utsatt for ulykker eller skader i forbindelse med utførelse av arbeidet.

Likestilling

Det er 0 menn og 0 kvinner ansatt i virksomheten. Det er ikke foretatt noen tiltak for å fremme likestilling i virksomheten. Det er heller ikke planlagt iverksatt slike tiltak da det ikke er noen forskjellsbehandling av kjønnene i virksomheten.

Styret består av 1 person, hvorav 0 er kvinner.

Ytre miljø

Selskapet driver ikke virksomhet som forurensar det ytre miljøet.

Andre forhold

Styret kjenner ikke til noen forhold av viktighet for å bedømme selskapets stilling og resultat som ikke fremgår av regnskapet og balansen med noter. Det er heller ikke etter regnskapsårets utgang inntrådt forhold som etter styrets syn har betydning ved bedømmelse av regnskapet.

Kristiansand, 09.07.2025
Styret i SSM Invest AS

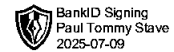
Paul Tommy Stave
Styrets leder / Daglig leder



Resultatregnskap			
SSM Invest AS			
	Note	2024	2023
Driftsinntekter og driftskostnader			
Salgsinntekt	1	16 883	0
Annen driftsinntekt		0	43 200
Sum driftsinntekter		<u>16 883</u>	<u>43 200</u>
Varekostnad		116 820	0
Lønnskostnad	2, 3	-2 366	0
Avskrivning av driftsmidler og immaterielle eiendeler		0	21 900
Annen driftskostnad	4, 5	165 697	41 987
Sum driftskostnader		<u>280 151</u>	<u>63 887</u>
Driftsresultat		<u>-263 267</u>	<u>-20 687</u>
Finansinntekter og finanskostnader			
Inntekt på investering i datterselskap		367 517	270 561
Annen renteinntekt		1 408	0
Nedskrivning av andre finansielle anleggsmidler	6	188 276	453 333
Annen rentekostnad		2 539	7 762
Resultat av finansposter		<u>178 110</u>	<u>-190 534</u>
Resultat før skattekostnad		-85 157	-211 221
Skattekostnad på resultat	1, 7	-4 809	4 809
Resultat		<u>-80 348</u>	<u>-216 030</u>
Årsresultat		<u>-80 348</u>	<u>-216 030</u>
Overføringer			
Overført fra annen egenkapital		80 348	216 030
Sum overføringer		<u>-80 348</u>	<u>-216 030</u>



Balanse			
SSM Invest AS			
Eiendeler	Note	2024	2023
Anleggsmidler			
Immaterielle eiendeler			
Varige driftsmidler			
Finansielle driftsmidler			
Investeringer i datterselskap	6, 8	48 120	18 120
Lån til foretak i samme konsern	8	746 671	500 561
Investeringer i aksjer og andeler	6	0	188 276
Sum finansielle anleggsmidler		<u>794 791</u>	<u>706 957</u>
Sum anleggsmidler		<u>794 791</u>	<u>706 957</u>
Omløpsmidler			
Fordringer			
Andre kortsiktige fordringer	1	<u>0</u>	<u>30 000</u>
Sum fordringer		<u>0</u>	<u>30 000</u>
Investeringer			
Bankinnskudd, kontanter o.l.	9	18 930	12 205
Sum omløpsmidler		<u>18 930</u>	<u>42 205</u>
Sum eiendeler		<u>813 721</u>	<u>749 162</u>



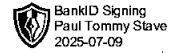
Balanse

SSM Invest AS

Egenkapital og gjeld	Note	2024	2023
Innskutt egenkapital			
Aksjekapital	10, 11	<u>30 000</u>	<u>30 000</u>
Sum innskutt egenkapital		<u>30 000</u>	<u>30 000</u>
Opptjent egenkapital			
Annen egenkapital	11, 12	<u>72 929</u>	<u>364 938</u>
Sum opptjent egenkapital		<u>72 929</u>	<u>364 938</u>
Sum egenkapital		<u>102 929</u>	<u>394 938</u>
Gjeld			
Avsetning for forpliktelser			
Utsatt skatt	7	<u>0</u>	<u>4 809</u>
Sum avsetning for forpliktelser		<u>0</u>	<u>4 809</u>
Annen langsiktig gjeld			
Gjeld til ansatte/eiere		<u>701 209</u>	<u>348 371</u>
Sum annen langsiktig gjeld		<u>701 209</u>	<u>348 371</u>
Kortsiktig gjeld			
Leverandørgjeld		<u>9 583</u>	<u>1 044</u>
Sum kortsiktig gjeld		<u>9 583</u>	<u>1 044</u>
Sum gjeld		<u>710 792</u>	<u>354 224</u>
Sum egenkapital og gjeld		<u>813 721</u>	<u>749 162</u>

Kristiansand, 09.07.2025

Paul Tommy Stave
Styrets leder / Daglig leder



Noter for 2024

SSM Invest AS

Note 1 - Regnskapsprinsipper

Årsregnskapet er satt opp i samsvar med regnskapsloven og NRS 8 - God regnskapsskikk for små foretak

Driftsinntekter og kostnader

Inntektsføring skjer etter opptjeningsprinsippet som normalt vil være leveringstidspunktet for varer og tjenester. Kostnader medtas etter sammenstillingsprinsippet, dvs. at kostnader medtas i samme periode som tilhørende inntekter inntektsføres.

Hovedregel for vurdering og klassifisering av eiendeler og gjeld

Eiendeler bestemt til varig eie eller bruk er klassifisert som anleggsmidler. Andre eiendeler er klassifisert som omløpsmidler. Fordringer som skal tilbakebetales innen et år er uansett klassifisert som omløpsmidler. Ved klassifisering av kortsiktig og langsiktig gjeld er analoge kriterier lagt til grunn.

Anleggsmidler vurderes til anskaffelseskost, men nedskrives til virkelig verdi når verdifallet forventes ikke å være forbigående. Anleggsmidler med begrenset økonomisk levetid avskrives planmessig. Langsiktig gjeld balanseføres til nominelt mottatt beløp på etableringstidspunktet.

Omløpsmidler vurderes til laveste av anskaffelseskost og virkelig verdi. Kortsiktig gjeld balanseføres til nominelt mottatt beløp på etableringstidspunktet.

Enkelte poster er vurdert etter andre regler. Postene det gjelder vil være blant de postene som omhandles nedenfor.

Varige driftsmidler

Varige driftsmidler avskrives over forventet økonomisk levetid. Avskrivningene er som hovedregel fordelt lineært over antatt økonomisk levetid.

Aksjer og andeler i tilknyttet selskap og datterselskap

Investeringer i tilknyttet selskap er vurdert etter kostmetoden. Tilsvarende gjelder for datterselskap i selskapsregnskapet.

Aksjer i datterselskaper

Datterselskap vurderes etter kostmetoden i selskapsregnskapet. Investeringen er vurdert til anskaffelseskost for aksjene med mindre nedskrivning har vært nødvendig. Det er foretatt nedskrivning til virkelig verdi når verdifall skyldes årsaker som ikke kan forventes å være forbigående og det må anses nødvendig etter god regnskapsskikk. Nedskrivninger er reversert når grunnlaget for nedskrivning ikke lenger er til stede.

Utbytte, konsernbidrag og andre utdelinger fra datterselskap er inntektsført samme år som det er avsatt i givers regnskap. Overstiger utbytte / konsernbidraget andelen av opptjent resultat etter anskaffelsestidspunktet, representerer den overskytende del tilbakebetaling av investert kapital, og utdelingene er fratrukket investeringens verdi i balansen til morselskapet

Andre anleggsaksjer og andeler

Anleggsaksjer og mindre investeringer i ansvarlige selskaper og kommandittselskaper hvor selskapet ikke har betydelig innflytelse balanseføres til anskaffelseskost. Investeringene blir nedskrevet til virkelig verdi dersom verdifallet ikke er forbigående. Mottatt utbytte og andre overskuddsutdelinger fra selskapene inntektsføres som annen finansinntekt.

Fordringer

Kundefordringer og andre fordringer oppføres til pålydende etter fradrag for avsetning til forventet tap. Avsetning til tap gjøres på grunnlag av en individuell vurdering av de enkelte fordringene. I tillegg gjøres det for øvrige kundefordringer en uspesifisert avsetning for å dekke antatt tap.

Pensjoner

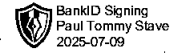
Pensjonsordninger finansiert via sikrede ordninger er ikke balanseført. Pensjonspremien anses i disse tilfeller som pensjonskostnad og klassifiseres sammen med lønnskostnader.

Skatt

Skattekostnaden i resultatregnskapet omfatter både periodens betalbare skatt og endring i utsatt skatt. Utsatt skatt er beregnet på grunnlag av de midlertidige forskjeller som eksisterer mellom regnskapsmessige og skattemessige verdier,

SSM Invest AS

Org.nr: 819 613 982



Noter for 2024

SSM Invest AS

samt ligningsmessig underskudd til fremføring ved utgangen av regnskapsåret . Skatteøkende og skattereduserende midlertidige forskjeller som reverserer eller kan reversere i samme periode er utlignet og nettoført. Utsatt skatt på merverdier i forbindelse med oppkjøp av datterselskap blir ikke utlignet.

Note 2 Lønnskostnader, antall ansatte, godtgjørelser, lån til ansatte m.m.

Lønnskostnader	2024	2023
Lønninger	1	0
Arbeidsgiveravgift	-272	0
Pensjonskostnader	2 424	0
Annen oppgavepliktig ytelser	0	0
Andre ytelser	-4 519	0
Sum	-2 366	0

Antall årsverk ansatte: 0 0

Ytelser til ledende personer	Daglig leder	Styre
Lønn	0	0
Kollektiv pensjonspremie	0	0
Annen godtgjørelse	0	0

Note 3 Obligatorisk tjenstepensjon (OTP)

Selskapet har ikke plikt til å ha pensjonsordning etter Lov om obligatorisk tjenstepensjon.

Note 4 Revisor

Kostnadsført revisjonshonorar 2024 utgjør kr 26 013 (inkl. mva). Av dette gjelder kr 22 500 revisjon for 2024 og kr 3 513 revisjon for 2023. I tillegg kommer honorar for andre tjenester med kr 7 276 (inkl. mva).

Note 5 Vurdering av kundefordringer

Vurdering av kundefordringer


	2024	2023
Vurdert til pålydende	0	0
- Avsatt til dekning av usikre fordringer	- 0	- 0
Bokført verdi pr. 31.12.	0	0

Bokførte tap på fordringer fremkommer slik:

Konstaterte tap på fordringer	0	0
Endring delkredereavsetning pr 31.12	0	0
Inngått på tidligere avskrevne fordringer	0	0
Tap på fordringer	0	0

SSM Invest AS

Org.nr: 819 613 982



Noter for 2024
SSM Invest AS

Note 6 Verdipapirer

	Eierandel	Stemmeandel	Anskaffelseskost	Balanseført verdi
Anleggsmidler				
Purapire			188 276	
Travveien 4 AS	7,0%	7,0%		
Sum			188 276	
DS/FKV/TS				
Kystservice Sør AS	100,0%	100,0%	30 000	30 000
Stave Drift AS	100,0%	100,0%	18 120	18 120
Sum			48 120	48 120
Sum verdipapirer			236 396	48 120

Note 7 Skatt


Årets skattekostnad	2024	2023
Resultatført skatt på ordinært resultat:		
Betalbar skatt	0	0
Endring i utsatt skatt	-4 809	4 809
Skattekostnad ordinært resultat	-4 809	4 809
Skattepliktig inntekt:		
Resultat før skatt	-85 157	-211 221
Permanente forskjeller	-179 241	182 772
Endring i midlertidige forskjeller	21 860	-14 397
Mottatt konsernbidrag	367 517	270 561
Anvendelse av fremførbart underskudd	-124 978	-227 714
Skattepliktig inntekt	0	0
Betalbar skatt i balansen:		
Betalbar skatt på årets resultat	-80 854	-59 523
Betalbar skatt på mottatt konsernbidrag	80 854	59 523
Sum betalbar skatt i balansen	0	0

Skatteeffekten av midlertidige forskjeller og underskudd til fremføring som har gitt opphav til utsatt skatt og utsatte skattefordeler, spesifisert på typer av midlertidige forskjeller

	2024	2023	Endring
Varige driftsmidler	0	21 860	21 860
Sum	0	21 860	21 860
Akkumulert fremførbart underskudd	-286 681	-411 659	-124 978
Inngår ikke i beregningen av utsatt skatt	286 681	0	-286 681
Grunnlag for utsatt skattefordel	0	-389 799	-389 799
Utsatt skattefordel (22 %)	0	-85 756	-85 756

SSM Invest AS

Org.nr: 819 613 982



Noter for 2024

SSM Invest AS

I henhold til God regnskapsskikk for små foretak balanseføres ikke utsatt skattefordel.

Note 8 Konsern selskap m.v.

Selskap	Selskapets aksjekapital pr. 31.12	Antall aksjer	Pålydende	Bokført verdi 31.12.
Stave Drift AS	30000	240	100	18 120
Kystservice Sør AS	30000	30000	1	30 000
			Sum	48 120

SSM Invest AS har eiendeler i følgende selskaper:	Anskaffelses-tidspunkt	Forretnings-kontor	Eierandel/stemme-rett	Selskapets egenkap. 100%	Selskapets resultat 100%	Innt.f utbytte / kon.b
Stave Drift AS	14.08.2018	Kristiansand	100%	612 293	48 596	367 517
Kystservice Sør AS	18.02.2024	Kristiansand	100%	13 365	-16 635	0

Det er ikke utarbeidet konsernregnskap for SSM Invest AS da konsernet oppfyller vilkårene for å være et lite foretak. Investeringen er regnskapsført etter kostmetoden. Det er ikke inntektsført noe resultat da det ikke er utbetalt noe utbytte.

Konsernmellomværende	2024	2023
Stave Drift AS	746 671	500 561
Kystservice Sør AS	0	0
Sum fordring	746 671	500 561

Konsernmellomværende	2024	2023
Stave Drift AS	0	0
Kystservice Sør AS	0	0
Sum gjeld	0	0

Note 9 Bundne midler

I posten inngår bundet i skattetrekk med kr 0.

Note 10 Aksjonærer

Aksjekapitalen i SSM Invest AS pr. 31.12 består av:

	Antall	Pålydende	Bokført
Ordinære aksjer	30	1 000,0	30 000
Sum	30		30 000

Eierstruktur

Aksjonærer i % pr. 31.12:

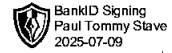
	Ordinære	Eierandel	Stemmeandel
Paul Tommy Stave	30	100,0	100,0

Aksjer eiet av medlemmer i styret og daglig leder:

Navn	Verv	Ordinære
Paul Tommy Stave	Styrets leder / Daglig leder	30
Totalt antall aksjer		30

SSM Invest AS

Org.nr: 819 613 982



Noter for 2024

SSM Invest AS

Hver aksje gir lik stemmerett i selskapet. Ved salg av aksjer har de andre aksjonærene forkjøpsrett.

Note 11 Egenkapital

	Aksje- kapital	Annen egenkapital	Sum
Egenkapital 01.01.	30 000	364 938	394 938
Fusjon - egenkapital endring	0	-211 661	-211 661
Overført fra annen egenkapital		-80 348	-80 348
Egenkapital 31.12.	30 000	72 929	102 929

Note 12 Fortsatt drift

Det fremlagte årsregnskapet viser et underskudd etter skatt på kr 80 348 i 2024 mot et underskudd på kr 216 030 i 2023. Omsetningen i selskapet har endret seg fra kr 43 200 i 2023 til kr 16 883 i 2024.

Totalkapitalen i selskapet var ved utgangen av året kr 813 721 mot kr 749 162 foregående år. Egenkapitalandelen pr. 31.12.2024 var 12,6% av totalkapitalen.

Styret mener at årsregnskapet gir et rettviseende bilde av selskapets eiendeler og gjeld, finansielle stilling og resultat.

Årsregnskapet er utarbeidet under forutsetningen om fortsatt drift.



**GODKJENT REVISJONSSKAP
AUTORISERT REGNSKAPSFØRERSKAP**

Foretaksregisteret: NO 983 170 609 MVA

Kongsgård Allé 61
4632 Kristiansand

Telefon 38 14 44 44
Telefax 38 14 44 50

e-post: firmapost@pro-revisjon.no
www.pro-revisjon.no

Til generalforsamlingen i SSM Invest AS

UAVHENGIG REVISORS BERETNING

Konklusjon

Vi har revidert årsregnskapet for SSM Invest AS som viser et underskudd på kr 80 348. Årsregnskapet består av balanse per 31. desember 2024, resultatregnskap og oppstilling over endringer i egenkapital for regnskapsåret avsluttet per denne datoen og noter til årsregnskapet, herunder et sammendrag av viktige regnskapsprinsipper.

Etter vår mening

- oppfyller årsregnskapet gjeldende lovkrav, og
- gir årsregnskapet et rettvise bilde av selskapets finansielle stilling per 31. desember 2024 og av dets resultat for regnskapsåret avsluttet per denne datoen i samsvar med regnskapslovens regler og god regnskapsskikk i Norge.

Grunnlag for konklusjonen

Vi har gjennomført revisjonen i samsvar med International Standards on Auditing (ISA-ene). Våre oppgaver og plikter i henhold til disse standardene er beskrevet nedenfor under Revisors oppgaver og plikter ved revisjonen av årsregnskapet. Vi er uavhengige av selskapet i samsvar med kravene i relevante lover og forskrifter i Norge og International Code of Ethics for Professional Accountants (inkludert internasjonale uavhengighetsstandarder) utstedt av International Ethics Standards Board for Accountants (IESBA-reglene), og vi har overholdt våre øvrige etiske forpliktelser i samsvar med disse kravene. Innhentet revisjonsbevis er etter vår vurdering tilstrekkelig og hensiktsmessig som grunnlag for vår konklusjon.

Øvrig informasjon

Styret og daglig leder (ledelsen) er ansvarlige for øvrig informasjon som er publisert sammen med årsregnskapet. Øvrig informasjon omfatter styrets årsrapport. Vår konklusjon om årsregnskapet ovenfor dekker ikke øvrig informasjon.

I forbindelse med revisjonen av årsregnskapet er det vår oppgave å lese øvrig informasjon. Formålet er å vurdere hvorvidt det foreligger vesentlig inkonsistens mellom den øvrig informasjonen og årsregnskapet og den kunnskap vi har opparbeidet oss under revisjonen av årsregnskapet, eller hvorvidt øvrig informasjon fremstår som vesentlig feil. Vi har plikt til å rapportere dersom øvrig informasjon fremstår som vesentlig feil. Vi har ingenting å rapportere i så henseende.

Ledelsens ansvar for årsregnskapet

Styret og daglig leder (ledelsen) er ansvarlig for å utarbeide årsregnskapet og for at det gir et rettvise bilde i samsvar med regnskapslovens regler og god regnskapsskikk i Norge. Ledelsen er også ansvarlig for slik intern kontroll som den finner nødvendig for å kunne utarbeide et årsregnskap som ikke inneholder

Revisors beretning - 2024 - SSM Invest AS, side 1

Medlem av Den norske Revisorforening



vesentlig feilinformasjon, verken som følge av misligheter eller utilsiktede feil.

Ved utarbeidelsen av årsregnskapet må ledelsen ta standpunkt til selskapets evne til fortsatt drift og opplyse om forhold av betydning for fortsatt drift. Forutsetningen om fortsatt drift skal legges til grunn for årsregnskapet så lenge det ikke er sannsynlig at virksomheten vil bli avviklet.

Revisors oppgaver og plikter ved revisjonen av årsregnskapet

Vårt mål er å oppnå betryggende sikkerhet for at årsregnskapet som helhet ikke inneholder vesentlig feilinformasjon, verken som følge av misligheter eller utilsiktede feil, og å avgi en revisjonsberetning som inneholder vår konklusjon. Betryggende sikkerhet er en høy grad av sikkerhet, men ingen garanti for at en revisjon utført i samsvar med ISA-ene, alltid vil avdekke vesentlig feilinformasjon. Feilinformasjon kan oppstå som følge av misligheter eller utilsiktede feil. Feilinformasjon er å anse som vesentlig dersom den enkeltvis eller samlet med rimelighet kan forventes å påvirke økonomiske beslutningene som brukerne foretar på grunnlag av årsregnskapet.

For videre beskrivelse av revisors oppgaver og plikter vises det til <https://revisorforeningen.no/revisjonsberetninger>

Andre forhold

Selskapets årsregnskap er avlagt etter utløpet av lovens frist for avleggelse av årsregnskap.

Kristiansand, 09.07.2025

Pro-Revisjon AS

Bernt Atle Enger
Statsautorisert revisor /
Statsautorisert regnskapsfører
(Digitalt signert)