



ÅRSREGNSKAPET FOR REGNSKAPSÅRET 2024 - GENERELL INFORMASJON

Enheten

Organisasjonsnummer:	959 473 706
Organisasjonsform:	Aksjeselskap
Foretaksnavn:	AUSTEVOLL MELAKS AS
Forretningsadresse:	Tråvik 44B 5384 TORANGSVÅG

Regnskapsår

Årsregnskapets periode:	01.01.2024 - 31.12.2024
-------------------------	-------------------------

Konsern

Mørselskap i konsern:	Ja
Konsernregnskap lagt ved:	Ja

Regnskapsregler

Regler for små foretak benyttet:	Nei
Benyttet ved utarbeidelsen av årsregnskapet til selskapet:	Regnskapslovens alminnelige regler
Benyttet ved utarbeidelsen av årsregnskapet til konsernet:	Regnskapslovens alminnelige regler

Årsregnskapet fastsatt av kompetent organ

Bekreftet av representant for selskapet:	Henrik Melingen
Dato for fastsettelse av årsregnskapet:	30.09.2025

Grunnlag for avgivelse

År 2024: Årsregnskapet er elektronisk innlevert
År 2023: Tall er hentet fra elektronisk innlevert årsregnskap fra 2024

Det er ikke krav til at årsregnskapet m.v. som sendes til Regnskapsregisteret er undertegnet. Kontrollen på at dette er utført ligger hos revisor/enhetens øverste organ. Sikkerheten ivaretas ved at innsender har rolle/rettighet for innsending av årsregnskapet via Altinn, og ved at det bekreftes at årsregnskapet er fastsatt av kompetent organ.

Brønnøysundregistrene, 03.10.2025



Resultatregnskap

Beløp i: NOK	Note	2024	2023
RESULTATREGNSKAP			
Inntekter			
Salgsinntekt	1	238 483 352	392 558 589
Annen driftsinntekt			1 615 000
Sum inntekter		238 483 352	394 173 589
Kostnader			
Endring i beholdning av varer under tilvirkning og ferdig tilvirkede varer		-32 023 190	-37 841 293
Varekostnad		210 267 459	313 679 059
Lønnskostnad	8	12 766 574	12 443 198
Avskrivning på varige driftsmidler og immaterielle eiendeler	8	5 510 100	5 184 193
Annen driftskostnad	8	62 283 507	51 648 952
Sum kostnader		258 804 450	345 114 109
Driftsresultat		-20 321 098	49 059 480
Finansinntekter og finanskostnader			
Renteinntekt fra foretak i samme konsern		343 954	330 045
Annen finansinntekt		9 410 757	1 966 679
Sum finansinntekter		9 754 711	2 296 724
Rentekostnad til foretak i samme konsern		1 575 030	6 862 042
Annen finanskostnad		7 990 994	
Sum finanskostnader		9 566 024	6 862 042
Netto finans		188 687	-4 565 318
Resultat før skattekostnad		-20 132 411	44 494 162
Skattekostnad	10	-1 031 877	10 489 880
Årsresultat		-19 100 534	34 004 282
Overføringer og disponeringer			
Konsernbidrag			24 588 330
Overføringer til/fra annen egenkapital		-19 100 535	-41 817 453



Resultatregnskap

Beløp i: NOK	Note	2024	2023
avsatt til annen EK			32 401 500
Sum overføringer og disponeringer		-19 100 535	-34 004 283



Balanse

Beløp i: NOK	Note	2024	2023
BALANSE - EIENDELER			
Anleggsmidler			
Immaterielle eiendeler			
Konsesjoner, patenter, lisenser, varemerker og lignende rettigheter	2	13 270 000	8 000 000
Sum immaterielle eiendeler		13 270 000	8 000 000
Varige driftsmidler			
Oppdrettsutstyr	2,3	21 479 838	21 959 112
Skip, rigger, fly og lignende	2,3	1 868 276	1 973 677
Driftsløsøre, inventar, verktøy, kontormaskiner og lignende	2,3	8 233	11 933
Sum varige driftsmidler		23 356 347	23 944 722
Finansielle anleggsmidler			
Investering i datterselskap	4	52 041 425	52 041 425
Lån til foretak i samme konsern	3,9	33 361 768	40 908 979
Investeringer i tilknyttet selskap	4	1 023 750	1 023 750
Lån til tilknyttet selskap og felles kontrollert virksomhet	3	3 400 000	3 400 000
Investeringer i aksjer og andeler	5	1 397 788	1 073 842
Sum finansielle anleggsmidler		91 224 731	98 447 996
Sum anleggsmidler		127 851 078	130 392 718
Omløpsmidler			
Varer			
Varer	3,15	166 403 210	133 519 443
Sum varer		166 403 210	133 519 443
Fordringer			
Kundefordringer	3	35 257 833	26 510 257
Andre fordringer	3	28 779 983	6 997 142
Sum fordringer		64 037 816	33 507 399
Bankinnskudd, kontanter og lignende			
Bankinnskudd, kontanter og lignende	6	415 145	9 226 170
Sum bankinnskudd, kontanter og lignende		415 145	9 226 170



Balanse

Beløp i: NOK	Note	2024	2023
Sum omløpsmidler		230 856 171	176 253 012
SUM EIENDELER		358 707 249	306 645 730
BALANSE - EGENKAPITAL OG GJELD			
Egenkapital			
Innskutt egenkapital			
Selskapskapital	13,14	2 000 000	2 000 000
Overkurs		6 989 248	6 989 248
Sum innskutt egenkapital		8 989 248	8 989 248
Opptjent egenkapital			
Annen egenkapital	14	102 755 394	117 184 313
Sum opptjent egenkapital		102 755 394	117 184 313
Sum egenkapital		111 744 642	126 173 561
Gjeld			
Langsiktig gjeld			
Utsatt skatt	10	10 119 800	11 151 677
Sum avsetninger for forpliktelser		10 119 800	11 151 677
Annen langsiktig gjeld			
Gjeld til kredittinstitusjoner	3	96 666 666	59 499 997
Øvrig langsiktig gjeld	11	27 510 804	3 435 337
Sum annen langsiktig gjeld		124 177 470	62 935 334
Sum langsiktig gjeld		134 297 270	74 087 011
Kortsiktig gjeld			
Gjeld til kredittinstitusjoner	3	12 803 993	
Leverandørgjeld		57 374 302	29 951 043
Betalbar skatt	10	248 992	470 085
Skyldige offentlige avgifter		1 441 897	1 745 845
Annen kortsiktig gjeld	9,12	40 796 155	74 218 186
Sum kortsiktig gjeld		112 665 339	106 385 159



Balanse

Beløp i: NOK	Note	2024	2023
Sum gjeld		246 962 609	180 472 170
SUM EGENKAPITAL OG GJELD		358 707 251	306 645 731



Konsernets resultatregnskap

Beløp i: NOK	Note	2024	2023
RESULTATREGNSKAP			
Inntekter			
Salgsinntekt	1	238 842 343	435 543 378
Annen driftsinntekt		1 469 486	2 603 425
Sum inntekter		240 311 829	438 146 803
Kostnader			
Endring i beholdning av varer under tilvirkning og ferdig tilvirkede varer		14 073 396	-74 785 598
Varekostnad		153 194 068	369 462 757
Lønnskostnad	7	20 456 112	18 449 846
Avskrivning på varige driftsmidler og immaterielle eiendeler	2	13 403 395	13 325 093
Annen driftskostnad	7	53 403 976	59 395 218
Sum kostnader		254 530 947	385 847 316
Driftsresultat		-14 219 118	52 299 487
Finansinntekter og finanskostnader			
Annen finansinntekt		1 483 933	2 735 679
Sum finansinntekter		1 483 933	2 735 679
Annen finanskostnad		11 027 991	9 266 626
Sum finanskostnader		11 027 991	9 266 626
Netto finans		-9 544 058	-6 530 947
Resultat før skattekostnad		-23 763 176	45 768 540
Skattekostnad	8	-1 984 282	11 432 390
Årsresultat		-21 778 894	34 336 150
Overføringer og disponeringer			
Overføringer til/fra annen egenkapital		-21 778 895	34 336 151
Sum overføringer og disponeringer		-21 778 895	34 336 151



Konsernets balanse

Beløp i: NOK	Note	2024	2023
BALANSE - EIENDELER			
Anleggsmidler			
Immaterielle eiendeler			
Konsesjoner, patenter, lisenser, varemerker og lignende rettigheter	2	13 270 000	8 000 000
Goodwill	2	11 548 163	12 948 169
Sum immaterielle eiendeler		24 818 163	20 948 169
Varige driftsmidler			
Tomter, bygninger og annen fast eiendom	2,3	39 016 989	32 955 134
Oppdrettsanlegg	2,3	31 694 000	33 948 112
Båter	2,3	1 868 276	1 973 677
Driftsløsøre, inventar, verktøy, kontormaskiner og lignende	2,3	701 681	739 662
Sum varige driftsmidler		73 280 946	69 616 585
Finansielle anleggsmidler			
Investering i datterselskap	4	13 500 000	13 500 000
Lån til foretak i samme konsern	3,13	979 829	979 829
Investeringer i tilknyttet selskap	4	10 968 829	10 968 829
Lån til tilknyttet selskap og felles kontrollert virksomhet	3,13	17 435 980	17 435 981
Investeringer i aksjer og andeler	5	6 080 655	5 756 709
Andre fordringer	3		130 982
Sum finansielle anleggsmidler		48 965 293	48 772 330
Sum anleggsmidler		147 064 402	139 337 084
Omløpsmidler			
Varer			
Varer	3	174 475 735	143 445 348
Sum varer		174 475 735	143 445 348
Fordringer			
Kundefordringer	3	35 342 633	26 512 749
Andre fordringer	3	23 871 835	13 613 887
Sum fordringer		59 214 468	40 126 636



Konsernets balanse

Beløp i: NOK	Note	2024	2023
Bankinnskudd, kontanter og lignende			
Bankinnskudd, kontanter og lignende	6	7 204 039	13 906 904
Sum bankinnskudd, kontanter og lignende		7 204 039	13 906 904
Sum omløpsmidler		240 894 242	197 478 888
SUM EIENDELER		387 958 644	336 815 972
BALANSE - EGENKAPITAL OG GJELD			
Egenkapital			
Innskutt egenkapital			
Selskapskapital	10,11	2 000 000	2 000 000
Beholdning av egne aksjer	11	-526 000	-526 000
Overkurs	10,11	6 989 248	6 989 248
Sum innskutt egenkapital		8 463 248	8 463 248
Opptjent egenkapital			
Annen egenkapital	11	124 598 810	141 706 088
Sum opptjent egenkapital		124 598 810	141 706 088
Sum egenkapital		133 062 058	150 169 336
Gjeld			
Langsiktig gjeld			
Utsatt skatt	8	10 630 545	12 614 827
Sum avsetninger for forpliktelser		10 630 545	12 614 827
Annen langsiktig gjeld			
Gjeld til kredittinstitusjoner	3	133 875 875	88 038 356
Øvrig langsiktig gjeld	9	4 396 219	5 981 395
Sum annen langsiktig gjeld		138 272 094	94 019 751
Sum langsiktig gjeld		148 902 639	106 634 578
Kortsiktig gjeld			
Gjeld til kredittinstitusjoner	3	17 280 465	0
Leverandørgjeld		44 685 374	34 032 335



Konsernets balanse

Beløp i: NOK	Note	2024	2023
Betalbar skatt	8	248 992	476 104
Skyldige offentlige avgifter		1 860 390	1 978 522
Annen kortsiktig gjeld	12	41 918 727	43 525 095
Sum kortsiktig gjeld		105 993 948	80 012 056
Sum gjeld		254 896 587	186 646 634
SUM EGENKAPITAL OG GJELD		387 958 645	336 815 970



Konsernregnskap 2024
Austevoll Melaks AS

BankID Signing
Ove Grønn
2025-09-23

BankID Signing
Edvard Meilngen
2025-09-29

BankID Signing
Marthe Drennen Meilngen
2025-09-29

BankID Signing
Kristiane Meilngen
2025-09-29

BankID Signing
Daniel Meilngen
2025-09-30

BankID Signing
Ingeborg Asard Meilngen
2025-09-30

BankID Signing
Henrik Meilngen
2025-09-30



austevoll melaks

Org.nr. 959 473 706

STYRETS ÅRSBERETNING 2024

Konsernets virksomhet og hvor den drives

Årsregnskapet er utarbeidet for konsernet Austevoll Melaks AS som morselskap med de heleide datterselskapene Melingen Shipping AS, Vik Settefisk AS og Austevoll Terminalen AS. I 2016 ble Austevoll Terminalen Avd. Torangsvåg AS (et heleid datterselskap av Austevoll Terminalen AS) inkludert i konsernet. I 2023 ble det ervervet 100 % av aksjene i Vik Settefisk AS for å sikre tilgang på stor smolt. I tillegg inngår Telavåg Settefisk AS i konsernet med 56% eierandel. Konsernet driver virksomhet innen produksjon av laks, sjøfrakt og terminal for sjøfrakt. Austevoll Melaks AS innehar tre konsesjoner for matfisk produksjon av laks. I tillegg er det etablert FoU drift i samarbeid med fiskefôr leverandør. Hovedparten av produksjonen blir eksportert som fersk laks via norske eksportører til EU-markedet.

Konsernets kontor er i Torangsvåg i Austevoll kommune.

Hovedpunkter for 2024

Året 2024 var preget av biologiske utfordringer knyttet til perlesnormaneter og PD. Perlesnormaneter førte til mye nedklassing av fisk til produksjonskvalitet, som ga lavere gjennomsnittspris enn forventet. Samtidig ble produksjonskostnaden høyere grunnet svinn og økte tiltakskostnader. Slaktevolumet i 2024 ble lavere enn i 2023.

Fortsatt drift

Styret mener det er riktig, i samsvar med regnskapslovens § 3-3, å legge forutsetningen om fortsatt drift til grunn ved avleggelsen av årsregnskapet, både for morselskapet og konsernet.

Forsknings- og utviklingsaktiviteter

Austevoll Melaks AS viderefører FoU-samarbeid med Aller Aqua AS.

Risiko

Konsernet er eksponert for biologisk risiko, prisendringer på laks, politisk risiko knyttet til handel og rammebetingelser, samt finansiell risiko gjennom rente- og likviditetsutvikling. Styret vurderer løpende selskapets risikosituasjon og setter inn tiltak for å redusere usikkerhet.

Selskapet har drift på lokaliteter i ulike brakkleggingssoner i PO3 og samdrift i PO4 sammen med samarbeidspartnere, noe som bidrar til å redusere risikoen for produksjonsstans.

Regjeringens innføring av grunnrenteskatt for havbruk samt usikkerhet rundt biomassenivåer i trafikklyssystemet og endringer i verdsetting av konsesjoner utgjør fortsatt viktige politiske og regulatoriske risikofaktorer.



Forebyggende tiltak mot lakselus:

I 2024 har konsernet fortsatt betydelige investeringer i ikke-medikamentelle tiltak:

- Luseskjørt
- Strømgjerder, Harbour Fence
- Undervannsføring
- Eieriskap i rensefisk produsenten Vest Aqua Base AS

Konsernet har ikke etablert prissikring gjennom finansielle kontrakter for å redusere faren for fall i markedspriser.

Konsernet har ingen direkte valutarisiko da all omsetning, varekjøp og finansiering skjer i norske kroner.

Konsernet er eksponert for endringer i rentenivået, all den tid morselskapet sin gjeld har flytende rente. Høyere rente kan påvirke konsernets fremtidige investeringer.

Konsernet har over tid ingen tap på fordringer. Konsernet sin strategi er å selge til etablerte, solide og kjente norske eksportører.

Konsernet sin likviditet er tilfredsstillende.

Styreansvarsforsikring

Selskapet har tegnet styreansvarsforsikring.

Redegjørelse for årsregnskapet 2024

Styret er av den oppfatning at regnskapet gir et rettvise bilde av konsernet, dets eiendeler, gjeld, finansielle stilling og resultat.

Styret er av den oppfatning at regnskapet gir et rettvise bilde av konsernet, dets eiendeler, gjeld, finansielle stilling og resultat.

Pr 31.12 var selskapet deltaker i følgende samdrifter:

Samdrift Bleket III 2024-2026 IS	Eierandel 1/3
Samdrift Skipperdalsneset III 2023-2024 IS	Eierandel 1/3

I 2024 har selskapet hatt aktivitet i følgende som er avvirket pr. 31.12:

Samdrift Bleket II 2023-2024 IS, avsluttet i 2024	Eierandel 1/3
---	---------------

Salgsinntektene for morselskapet ble MNOK 238,483 og for konsernet MNOK 240,3 i 2024, en reduksjon på 46 % sammenlignet med året før. Driftsresultatet før finans og skatt var på negativ med MNOK 14,2 for konsernet. Resultat av finanspostene ble negativ med kr 9.544.059,-. Skattekostnad er positiv med kr 1.984.390,-. Konsernets årsresultat etter skatt i 2024 var et underskudd på kr 21.778.895,- mot et overskudd på



kr. 34.336.151,- året før. Sum egenkapital er MNOK 133 som utgjør 35 %
388. Morselskapets årsresultat etter skatt i 2024 var et underskudd på MN
på MNOK 34,0 året før. Sum egenkapital er MNOK 111 som utgjør 31 %
358.

Samlet kontantstrøm fra operasjonelle aktiviteter i konsernet var negative med MNOK 27,9 mot
MNOK 11,1 i 2023. Ordinære avskrivninger utgjør MNOK 13,4. Langsiktig gjeld til
kreditinstitusjoner er økt med MNOK 45,8. Likviditetsbeholdningen i konsernet var MNOK 7,2 pr.
31.12.24.

Kortsiktig gjeld i konsernet pr 31.12.24 utgjorde 42 % av total gjeld mot 43% året før.

Arbeidsmiljø og likestilling

I henhold til gjeldende lover og forskrifter fører konsernet oversikt over totalt sykefravær blant
konsernets ansatte. I år 2024 ble det registrert sykefravær med ca. totalt 22 dager. Det er ikke
registrert arbeidsuhell. Ved utgangen av regnskapsåret hadde morselskapet 11 ansatte. Det er 9 menn
og 2 kvinner ansatt i morselskapet. Det er 3 ansatte i Vik Settefisk AS og ingen ansatte i øvrige
datterselskaper. Morselskapets styre består av 3 menn og 3 kvinner.

Konsernet har som mål å være en arbeidsplass der det råder full likestilling mellom kvinner og menn.
Det skal ikke være forskjellsbehandling grunnet kjønn i saker som f. eks. lønn, avansement og
rekruttering. Arbeidsmiljøet i konsernet vurderes som godt.

Ytre miljø

Virksomhetens utslipp av biologisk materiale i forbindelse med produksjonen av fisk er innenfor
konesjonsrammene og antas å ha liten betydning for det ytre miljø. Det er ikke registrert rømming av
fisk fra selskapets oppdrettsanlegg. Det gjennomføres lusettellinger i henhold med offentlige krav.
Morselskapet er særdeles opptatt av at virksomheten skal drives bærekraftig med særskilt fokus på
biologisk nedkjempelse av lakselus. Leppefisk, rognkjeks og luseskjørt er sentrale virkemidler for å
reducere både lakselus og medikamentelle behandlinger.

Redegjørelse for arbeid med grunnleggende menneskerettigheter og anstendige arbeidsforhold (åpenhetsloven):


Redegjørelsen for aktsomhetsvurderingene etter åpenhetsloven vil være tilgjengelig på selskapets
Facebook side (digital plattform). Enhver som henvender seg til virksomheten, vil kunne få
redegjørelsen på forespørsel.

Andre forhold

Styret kjenner ikke til noen forhold av viktighet for å bedømme morselskapets og konsernets stilling
og resultat som ikke fremgår av regnskapet og balansen med noter. Det er heller ikke etter
regnskapsårets utgang inntrådt forhold som etter styrets syn har betydning ved bedømmelse av
regnskapet.

Fremtidsutsikter

Ved inngangen til 2025 har konsernet en bedre biologisk situasjon, solid finansiell stilling og sunn
likviditet. Styret forventer bedre resultater fremover, da det er iverksatt tiltak med strømgjerder som
skal holde perlesnormaneten ute. Dette, kombinert med fortsatt fokus på biologisk kontroll av lakselus



og styrket forebygging, gir bedre forutsetninger for stabil drift. Samtidig u politiske og regulatoriske rammer fortsatt kan skape usikkerhet.

Årsresultat og disponeringer

Styret foreslår følgende disponering av årsresultatet i konsernet:

Overført fra annen egenkapital	kr.	21.778.895
Sum	kr.	21.778.895

* * *

Bergen, den september 2025.
I styret for Austevoll Melaks AS

Ove Grøhn
Styreleder


Henrik Melingen
Styremedlem

Marthe Drønen Melingen
Styremedlem

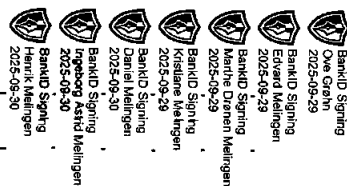
Kristiane Melingen
Styremedlem

Daniel Storebø Melingen
Styremedlem

Ingeborg Astrid Melingen
Styremedlem



Balanse			
Austevoll Melaks AS			
Eiendeler	Note	2024	2023
Anleggsmidler			
Immaterielle eiendeler			
Konsesjoner, patenter o.l.	2	13 270 000	8 000 000
Goodwill	2	11 548 163	12 948 169
Sum immaterielle eiendeler		24 818 163	20 948 169
Varige driftsmidler			
Tomter, bygninger o.a. fast eiendom	2, 3	39 016 989	32 955 134
Oppdrettsanlegg	2, 3	31 694 000	33 948 112
Båter	2, 3	1 868 276	1 973 677
Driftsløsøre, inventar o.a. utstyr	2, 3	701 681	739 662
Sum varige driftsmidler		73 280 947	69 616 585
Finansielle anleggsmidler			
Investeringer i datterselskap	4	13 500 000	13 500 000
Lån til foretak i samme konsern	3, 13	979 829	979 829
Investeringer i tilknyttet selskap	4	10 968 829	10 968 829
Lån til tilknyttet selskap og felles kontrollert virksomhet	13	17 435 980	17 435 981
Investeringer i aksjer og andeler	5	6 080 655	5 756 709
Andre langsiktige fordringer	3	0	130 982
Sum finansielle anleggsmidler		48 965 293	48 772 329
Sum anleggsmidler		147 064 403	139 337 083
Omløpsmidler			
Lager av varer og annen beholdning	3	174 475 735	143 445 348
Fordringer			
Kundefordringer	3	35 342 633	26 512 749
Andre kortsiktige fordringer	3	23 871 835	13 613 887
Sum fordringer		59 214 468	40 126 635
Bankinnskudd, kontanter o.l.	6	7 204 039	13 906 904
Sum omløpsmidler		240 894 242	197 478 887
Sum eiendeler		387 958 645	336 815 970
Austevoll Melaks AS			Side 1




Balanse			
Austevoll Melaks AS			
	Note	2024	2023
Egenkapital og gjeld			
Innskutt egenkapital			
Aksjekapital	10, 11	2 000 000	2 000 000
Egne aksjer	11	-526 000	-526 000
Overkurs	10, 11	6 989 248	6 989 248
Sum innskutt egenkapital		8 463 248	8 463 248
Opptjent egenkapital			
Annen egenkapital	11	124 598 810	141 706 088
Sum opptjent egenkapital		124 598 810	141 706 088
Sum egenkapital		133 062 058	150 169 336
Gjeld			
Avsetning for forpliktelser			
Utsatt skatt	8	10 630 545	12 614 827
Sum avsetning for forpliktelser		10 630 545	12 614 827
Annen langsiktig gjeld			
Gjeld til kredittinstitusjoner	3	133 875 875	88 038 356
Øvrig langsiktig gjeld	9	4 396 219	5 981 395
Sum annen langsiktig gjeld		138 272 094	94 019 751
Kortsiktig gjeld			
Gjeld til kredittinstitusjoner	3	17 280 465	0
Leverandørgjeld		44 685 374	34 032 335
Betalbar skatt	8	248 992	476 104
Skyldig offentlige avgifter		1 860 390	1 978 522
Annen kortsiktig gjeld	12	41 918 727	43 525 095
Sum kortsiktig gjeld		105 993 948	80 012 056
Sum gjeld		254 896 587	186 646 634
Sum egenkapital og gjeld		387 958 646	336 815 970




BankID Signering
2025-09-29
BankID Signering
Eivind Melingen
2025-09-29
BankID Signering
Marthe Drønen Melingen
2025-09-29
BankID Signering
Kristiane Melingen
2025-09-29
BankID Signering
Daniel Melingen
2025-09-30
BankID Signering
Ingeborg Astrid Melingen
2025-09-30
BankID Signering
Henrik Melingen
2025-09-30

Balanse		
Austevoll Melaks AS		
Austevoll, Styret i Austevoll Melaks AS		
<u>Ove Grøhn</u> styreleder	<u>Ingeborg Astrid Melingen</u> styremedlem	<u>Daniel Storebø Melingen</u> styremedlem
<u>Henrik Melingen</u> styremedlem	<u>Marthe Drønen Melingen</u> styremedlem	<u>Kristiane Melingen</u> styremedlem
	<u>Edvard Melingen</u> daglig leder	
Austevoll Melaks AS		
		Side 3



Austevoll Melaks AS - konsern Kontantstrømoppstilling

KONTANTSTRØMMER FRA OPERASJONELLE AKTIVITETER	2024	2023
Ordinært resultat før skattekostnad	-23 763 177	45 768 541
Periodens betalte skatt	-476 104	-2 889 213
Ordinære avskrivninger/nedskrivninger	13 403 395	13 325 093
Endring i varer	-31 030 387	-42 181 806
Endring i kundefordringer	-8 829 884	285 925 002
Endring i leverandørgjeld	10 653 039	-150 316 217
Endring i andre omløpsmidler og andre gjeldsposter	12 089 516	-138 497 468
Netto kontantstrøm fra operasjonelle aktiviteter	-27 953 602	11 133 932
KONTANTSTRØMMER FRA INVESTERINGSAKTIVITETER		
Innbetalinger ved salg av varige driftsmidler	0	1 785 250
Utbetalinger ved kjøp av varige driftsmidler	-20 001 606	-14 296 737
Netto kontantstrøm fra investeringsaktiviteter	-20 001 606	-12 511 487
KONTANTSTRØMMER FRA FINANSIERINGSAKTIVITETER		
Innbetalinger ved opptak av langsiktig gjeld	45 837 519	11 998 375
Endring øvrig langsiktig gjeld	-4 585 176	2 546 059
Netto kontantstrøm fra finansieringsaktiviteter	41 252 343	14 544 434
Netto endring i bankinnskudd, kontanter o.l.	-6 702 865	13 166 879
Beholdning av bankinnskudd, kontanter o.l. pr. 01.01.	13 906 904	740 025
Beholdning av bankinnskudd, kontanter o.l. pr. 31.12.	7 204 039	13 906 904



Austevoll Melaks AS

Noter til konsernregnskap

Note 0 – Regnskapsprinsipper

Årsregnskapet er satt opp i samsvar med regnskapsloven og god regnskapsskikk.

Konsolidering

Konsernregnskapet inkluderer morselskapet Austevoll Melaks AS og de heleide datterselskapene Melingen Shipping AS, Vik Settefisk AS, Austevoll Terminalen AS samt Tråvik 44 AS

Konsernregnskapet er utarbeidet som om konsernet var en økonomisk enhet. Transaksjoner og mellomværende mellom selskapene i konsernet er eliminert. Konsernregnskapet er utarbeidet etter ensartede prinsipper, ved at datterselskapene følger de samme regnskapsprinsipper som morselskapet.

Telavåg Settefisk AS er et datterselskap som er eid med 56 % av Austevoll Melaks AS. Telavåg Settefisk AS er utelatt fra konsolideringen etter RL §3-2. Utelatelsen har ingen betydning for å bedømme konsernets stilling og resultat.

Hovedregel for vurdering og klassifisering av eiendeler og gjeld

Eiendeler bestemt til varig eie eller bruk er klassifisert som anleggsmidler. Andre eiendeler er klassifisert som omløpsmidler. Fordringer som skal tilbakebetales innen ett år er klassifisert som omløpsmidler. Ved klassifisering av kortsiktig gjeld er tilsvarende kriterier lagt til grunn.

Anleggsmidler vurderes til anskaffelseskost, korrigert for avskrivninger. Anleggsmidler med begrenset økonomisk levetid avskrives planmessig.

Omløpsmidler vurderes til laveste av anskaffelseskost og virkelig verdi. Kortsiktig gjeld balanseføres til nominelt mottatt beløp på etableringstidspunktet

Enkelte poster er vurdert etter andre prinsipper og redegjøres for nedenfor.

Immaterielle eiendeler


Konsesjoner i balansen er bokført til kostpris. I Norge er det ingen tidsbegrensninger på konsesjoner, ordinære avskrivninger blir derfor ikke gjennomført.

Leieavtaler

Driftsmidler som leies på betingelser som i det vesentlige overfører de økonomiske rettigheter og forpliktelser til selskapet (finansiell leasing), er aktivert under oppdrettsutstyr og medtas som forpliktelse under rentebærende langsiktig gjeld. Driftsmidlet avskrives i henhold til plan, og forpliktelsen reduseres med betalt leie etter fradrag for beregnet rentekostnad. Andre leieavtaler klassifiseres som operasjonelle.

Aksjer

Aksjer i tilknyttet selskap og andre selskap vurderes etter kostmetoden. Investeringen er vurdert til anskaffelseskost for aksjene med mindre nedskrivning har vært nødvendig. Det er foretatt nedskrivning til virkelig verdi når verdifall skyldes årsaker som ikke kan antas å være forbigående og det må anses nødvendig etter god regnskapsskikk. Nedskrivninger er reversert når grunnlaget for nedskrivning ikke lenger er til stede. Mottatt utbytte inntektsføres som annen finansinntekt.



Austevoll Melaks AS

Noter til konsernregnskap

Kortsiktige plasseringer

Kortsiktige plasseringer (aksjer vurdert som omløpsmidler) vurderes til laveste av anskaffelseskost og virkelig verdi på balansedagen. Mottatt utbytte og andre utdelinger fra selskapene inntektsføres som annen finansinntekt.

Varer (fisk i sjø og før)

Fisk i sjø inkl. yngel er vurdert til laveste av produksjonskost og virkelig verdi. Virkelig verdi for fisk som har en størrelse som tilsier at den er salgsvare beregnes til salgsverdi fratrukket salgsomkostninger. Frem til fisken når en vekt som gjør den til salgsvare vil virkelig verdi settes til produksjonskost, så sant fisken fortsatt er i produksjon med forventet salg med fortjeneste eller solgt med fortjeneste på tidspunkt for regnskapsavleggelse.

Fôrlager vurderes til anskaffelseskost.

Fordringer

Kundefordringer og andre fordringer er oppført i balansen til pålydende etter fradrag for avsetning til forventet tap. Avsetning til tap gjøres på grunnlag av individuelle vurderinger av de enkelte fordringene. I tillegg gjøres det for øvrige kundefordringer en uspesifisert avsetning for å dekke antatt tap på krav.

Salgsinntekter

Inntekter fra salg av varer resultatføres når levering har funnet sted og det vesentligste av risiko og avkastning er overført.

Kostnader

Kostnader regnskapsføres som hovedregel i samme periode som tilhørende inntekt. I de tilfeller det ikke er klar sammenheng mellom utgifter og inntekter, fastsettes fordelingen etter skjønnsmessige kriterier. Øvrige unntak fra sammenstillingsprinsippet er angitt der det er aktuelt.

Pensjoner

Pensjonskostnader (OTP) er bokført i samsvar med premie.

Valutarisiko

Selskapet har ingen direkte valutarisiko da all omsetning, varekjøp og finansiering skjer i norske kroner. Likevel vil endring i valutaforhold ha stor konsekvens for eksportprisen på norsk laks, som er selskapet sitt hovedprodukt.

Forskning og utvikling

Påløpte FOU – kostnader blir kostnadsført løpende. Mottatte midler gjennom SkatteFUNN – ordningen og andre tilsvarende ordninger blir resultatført ved opptjening.

Skatt

Skattekostnad består av betalbar skatt og endring i utsatt skatt. Utsatt skatt/skattefordel er beregnet på alle forskjeller mellom regnskapsmessig og skattemessig verdi på eiendeler og gjeld. Utsatt skatt er beregnet med 22 % på grunnlag av de midlertidige forskjeller som eksisterer mellom regnskapsmessige og skattemessige verdier, samt skattemessig underskudd til fremføring ved utgangen av regnskapsåret Netto utsatt skattefordel balanseføres i den grad det er sannsynlig at denne kan bli nyttegjort



Austevoll Melaks AS

Noter til konsernregnskap

Betalbar skatt og utsatt skatt er regnskapsført direkte mot egenkapitalen i den grad skattepostene relaterer seg til egenkapitaltransaksjoner.

Grunnrenteskatt

Grunnrenteskatten på 25% ble vedtatt av Stortinget i mai 2023 med virkning fra 1. januar 2023, og er spesifikt rettet mot den maritime fase av oppdrettsvirksomhet på kommersielle konsesjoner.

Grunnrenteskatten beregnes med utgangspunkt i grunnrenteinntekten, som er samlet årlig brutto grunnrenteinntekt fastsatt etter skatteloven §19-5, med fradrag for fradragsberettigede kostnader etter skatteloven §19-6. Skattepliktig grunnrenteinntekt er så den beregnede grunnrenteinntekten redusert for bunnfradrag på 70 MNOK. Nedjustert er bunnfradraget for selskapet MNOK 54,6. Negativ grunnrenteinntekt fremføres inkl. rente.

Grunnrenteskatten som skal betales, eller som kommer til fremføring, er så beregnet med å multiplisere den skattepliktige grunnrenteinntekten med en formell grunnrenteskattesats på 32,1%, for så å redusere med årets produksjonsavgift. Grunnrenteskatt resultatføres som ordinære skatter. Se note 10 for beregning.

Bruk av estimater

Utarbeidelsen av årsregnskapet i henhold til god regnskapsskikk forutsetter at ledelsen benytter estimater

og forutsetninger som påvirker resultatregnskapet og verdsettelsen av eiendeler og gjeld, samt opplysninger om usikre eiendeler og forpliktelser på balansedagen.

Betingede tap som er sannsynlige og kvantifiserbare, kostnadsføres løpende.

Kontantstrømoppstilling

Kontantstrømoppstillingen er utarbeidet etter den indirekte metode. Kontanter og kontantekvivalenter omfatter kontanter, bankinnskudd og andre kortsiktige, likvide plasseringer.

Deltakelse i samdrift/indre selskap

Andel av inntekter, kostnader og balanseverdier knyttet til deltakelse i samdrift med andre, som skattemessig behandles som deltakelse i selskap med deltakerfastsettelse (indre selskap), er presentert i årsregnskapet med respektive andeler i henhold til eierandeler. Ref. note 4 for oversikt over deltakelse i samdrift i regnskapsåret.

Note 1 – Salgsinntekter

Virksomhetsområder:

All omsetning er knyttet til oppdrettsproduksjon av laks.

Geografisk fordeling:

100% av total omsetning skjer i Norge.



Austevoll Melaks AS

Noter til konsernregnskap


Note 2 – Varige driftsmidler

	Oppdretts - anlegg	Båter	Inventar og kontorutstyr	Fast eiendom	Sum varige driftsmidler
Anskaffelseskost pr. 1.1.	148 269 315	15 551 875	5 040 705	52 456 660	221 318 555
Tilgang i året	6 850 438		131 787	7 749 381	14 731 606
Avgang til anskaffelseskost	0	0	0	0	0
Anskaffelseskost pr. 31.12.	155 119 753	15 551 875	5 172 492	60 206 041	236 050 161
Akkumulerte avskrivninger pr. 31.12.	123 425 753	13 683 598	4 470 811	21 189 052	162 769 214
Bokført verdi pr. 31.12.	31 694 000	1 868 277	701 681	39 016 989	73 280 947
Årets avskrivninger	9 104 551	105 400	186 767	2 606 677	12 003 395
Prosentstatts for ordinære av	7% - 10%	7 - 10%	20 %	0 - 10%	

	Konsesjoner	Goodwill	Sum immatrielle eiendeler
Anskaffelseskost pr. 1.1.	8 000 000	14 348 163	22 348 163
Tilgang i året	5 270 000		5 270 000
Avgang til anskaffelseskost	0	0	0
Anskaffelseskost pr. 31.12.	13 270 000	14 348 163	27 618 163
Akkumulerte avskrivninger pr. 31.12.	0	2 800 000	2 800 000
Bokført verdi pr. 31.12.	13 270 000	11 548 163	24 818 163
Årets avskrivninger	0	1 400 000	1 400 000
Prosentstatts for ordinære av	0 %	20 %	

Alle driftsmidler, unntatt kaianlegg og oppdrettskonsesjon til kr. 13.270.000, avskrives lineært.

Selskapet har i 2010 og 2024 investert i en oppdrettskonsesjon til kr. 13.270.000.



Austevoll Melaks AS

Noter til konsernregnskap

I oversikt over inngår merverdier tilordnet i forbindelse med konserndannelse:

1) Anskaffelseskost v/konserndannelse	8 620 310	8 620 310
Merverdier knyttet til kaianlegg avskrives ikke.		
2) Anskaffelseskost v/konserndannelse	14 348 169	14 348 169
Goodwill avskrives over 5 år		

Finansiell leasing

Selskapet har i leasingavtaler som er klassifisert som finansielle. Disse er oppført som eiendel i balansen under varige driftsmidler. Forpliktelser iht. leieavtalene er ført opp i balansen som langsiktig gjeld. Driftsmidlene avskrives over leieperioden.

Bokført verdi av leasingavtaler er kr. 4.597.952. Avskrivninger er kr 1.166.000.

Operasjonell leasing

Selskapet har pr 31.12.2024 operasjonelle leasingavtaler. Årlig leiebelp for disse avtalene er totalt kr. 282.000

Note 3 – Fordringer og gjeld

	2024	2023
Fordringer med forfall senere enn ett år	<u>18 415 810</u>	<u>18 546 792</u>
	2024	2023
Gjeld som forfaller mer enn 5 år etter regnskapsårets slutt	<u>0</u>	<u>0</u>
Pantstillelser	2024	2023
Bokført pantelikret gjeld	<u>151 156 340</u>	<u>88 038 356</u>
Bokført verdi av pantsatte eiendeler	2024	2023
Varige driftsmidler	45 323 793	46 413 959
Varelager	174 475 735	143 445 347
Fordringer	77 630 278	58 673 427
Sum	<u>297 429 806</u>	<u>248 532 733</u>

Note 4 – Aksjer i datterselskap og tilknyttet selskap

Selskap	Forretnings- kontor	Eierandel	Stemme- andel	Egenkapital 2024-100%	Resultat 2024
Telavåg Settefisk AS	Telavåg	56 %	56 %	9 654 000	-250 000
Amla Havbruk AS	Austevoll	50 %	50 %	9 000	-13 000
Bio Feeder AS	Austevoll	47 %	47 %	81 873 865	10 036 914
Havkar Drift AS	Austevoll	33 %	33 %	19 152 225	8 098 768

Aksjene i selskapene er ført opp til kostmetoden.



Austevoll Melaks AS

Noter til konsernregnskap

Austevoll Melaks AS er deltaker i indre selskap i forbindelse med samdrift etter Akvakulturforskriften.

Pr 31.12 var selskapet deltaker i følgende samdrifter:

Samdrift Bleket III 2024-2026 IS	Eierandel 1/3
Samdrift Skipperdalsneset III 2023-2024 IS	Eierandel 1/3

I 2024 har selskapet hatt aktivitet i følgende som er avviklet pr. 31.12:

Samdrift Bleket II 2023-2024 IS, avsluttet i 2024	Eierandel 1/3
---	---------------

Note 5 – Andre aksjer og andeler


Selskap	Eierandel	Kostpris	Balanseført verdi	Markedsverdi
Anleggsmidler:				
Div. aksjer og andeler				
Samba Hav AS	16,66 %	5 021 813	5 021 813	5 021 813
Salmon Group AS	3,22 %	317 302	317 302	317 302
Vest Aqua Base AS	10,00 %	91 540	91 540	91 540
Sum		6 080 655	6 080 655	6 080 655

Note 6 – Bankinnskudd

I posten bankinnskudd, kontanter o.l inngår bundne skattetrekksmidler med kr 626.134. Bølpøpet dekker skyldig skattetrekk pr. 31.12.

Note 7– Lønnskostnad, antall ansatte, godtgjørelser, lån til ansatte m.m.

Lønnskostnad	2024	2023
Lønn og feriepenger	14 052 179	11 349 630
Arbeidsgiveravgift	2 242 657	1 814 750
Innleid arbeidskraft	2 659 354	4 054 522
Styrehonorar	80 000	80 000
Pensjonskostnader	705 971	505 252
Andre lønnsrelaterte ytelser	715 950	645 692
Sum	20 456 111	18 449 846
Antall årsverk	15	15



Austevoll Melaks AS

Noter til konsernregnskap

Det er utbetalt kr 1.424.838 i lønn og andre ytelser kr. 121.440 til daglig leder.

Det er utbetalt kr. 80.000 til styret i 2024.

Godtgjørelse til revisor for revisjon utgjør i 2024 kr 186.500. Godtgjørelse for andre tjenester utgjør totalt kr 206.625. Beløpene fremkommer etter fradrag for mva.

Pensjon

Selskapet er pliktig til å ha tjenstepensjonsordning etter lov om obligatorisk tjenstepensjon. Selskapets pensjonsordninger tilfredsstiller kravene i denne

Note 8 – Skattekostnad

Skattekostnad i resultatregnskapet består av:	2024
Betalbar skatt	0
Skatt konsernbidrag	0
Endring utsatt skatt	-1 984 282
Skattekostnad ordinært resultat	<u>-1 984 282</u>

Betalbar skatt i balansen fremkommer slik:	2024
Ordinært resultat før skattekostnad	-23 763 177
Permanente forskjeller	15 442 059
Endring midlertidige forskjeller	8 321 117
Årets skattegrunnlag	<u>0</u>
Konsernbidrag	0
Årets skattegrunnlag etter konsernbidrag	<u>0</u>
Nominell skattesats	22 %
Betalbar skatt på ordinært resultat	<u>0</u>
Skatt konsernbidrag	0
Betalbar skatt	<u>0</u>
Betalbarskatt tidligere år	248 992
Betalbar skatt på ordinært resultat	<u>0</u>

Endelig vurdering og avgjørelse av skattefradrag ifm skattefunn blir foretatt av skattemyndighetene i forbindelse med behandlingen av selskapets skattemelding.

Spesifikasjon av grunnlag for utsatt skatt:	31.12	01.01
Anleggsmidler	-8 601 844	-665 830
Prosjekter under tilvirkning	118 062 118	56 995 106
Gevinst og tapskonto	668 156	303 213
Finansiell leasing	1 981 213	746 038
Underskudd til fremføring	-63 788 985	-38 404
Grunnlag for beregning av utsatt skatt	<u>48 320 658</u>	<u>57 340 123</u>
Nominell skattesats	22 %	22 %
Utsatt skatt	<u>10 630 545</u>	<u>12 614 827</u>



Austevoll Melaks AS

Noter til konsernregnska

Grunnrenteskatt:

	2024	2023
Beregnet grunnrenteskatt		
Netto inntekt	-63 501 440	17 368 349
Årets grunnrenteskatt		
Bunnfradrag	54 600 000	54 600 000
Benyttet bunnfradrag	-63 501 440	17 368 349
Skattbar grunnrenteinntekt	0	0
Grunnrenteskatt	0	0
Produksjonsavgift	-2 769 854	-3 343 002

Note 9 – Annen langsiktig gjeld

Selskapet har leasingavtaler som strekker seg over 5 - 8 år. Leiebeløpet justeres for flytende rente i hele leieperioden.


Note 10 – Aksjekapital og aksjonærinformasjon

	Antall	Pålydende	Sum
Ordinære aksjer	400	5 000	2 000 000
Sum	400		2 000 000

Eierstruktur

Aksjonærene i selskapet pr. 31.12. var:

Navn	Aksjer	Eierandel	Stemmeandel
Ingeborg Melingen AS	20	5,0 %	5,0 %
Gosen Invest AS	90	22,5 %	22,5 %
Raid AS	90	22,5 %	22,5 %
Anders Melingen AS	90	22,5 %	22,5 %
EI - Invest AS	110	27,5 %	27,5 %
Sum	400	100,0 %	100,0 %



Austevoll Melaks AS

Noter til konsernregnskap

Note 11 – Egenkapital

	Aksjekapital	Egen aksjer	Overkursfond	Annen egenkapital	Sum egenkapital
Egenkapital 1.1.2024	2 000 000	-526 000	6 989 248	141 706 088	150 169 336
<i>Arets endring i egenkapital</i>					
Korreksjoner				4 671 617	4 671 617
Årets resultat				-21 778 895	-21 778 895
Egenkapital 31.12.2024	2 000 000	-526 000	6 989 248	124 598 810	133 062 058

Note 12 – kortsiktig gjeld til aksjonærer

i posten «Annen kortsiktig gjeld» er det bokført kr 38.500.000 i gjeld til aksjonærer. Gjelden er renteberegnet i 2024.

Note 13 – Mellomværende med selskap i samme konsern og tilknyttet selskap

Telavåg Settefisk AS er utelatt fra konsolideringen etter RL §3-2. Utelatelsen har ingen betydning for å bedømme konsernets stilling og resultat.

	Telavåg Settefisk AS	
Fordringer	2024	2023
Langsiktig lån	979 829	979 829
Kortsiktige fordringer	0	0
Sum	979 829	979 829

Det er ikke beregnet renter på mellomværende med Telavåg Settefisk AS og Havkar Drift AS.

Det er beregnet renter på mellomværende med Bio feeder AS.

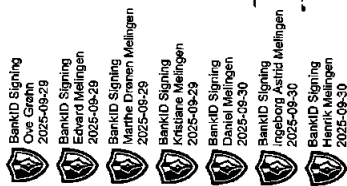
	Bio Feeder AS		Havkar Drift AS	
Fordringer	2024	2023	2024	2023
Langsiktig lån	14 035 981	14 035 981	3 400 000	3 400 000
Kortsiktige fordringer	0	0	0	0
Sum	14 035 981	14 035 981	3 400 000	3 400 000

Note 14 – Finansiell markedsrisiko

Selskapet har i 2024 ikke benyttet seg av finansielle instrumenter i forbindelse med styring av finansiell risiko.

Renterisiko

Selskapet er eksponert for endringer i rentenivå, da selskapets gjeld har flytende rente.



Noter til konsernregnska

Austevoll Melaks AS

Markedsrisiko
Selskapet er eksponert for endringer i prisen på laks og indrekte for endringene i valutakursene.
Det er ikke inngått avtaler som reduserer denne risikoen pr. 31.12.

Note 15 – Hendelser etter balansedagen

Det er ikke registrert hendelser etter balansedagen som har innvirkning på årsregnskapet for 2024.



BankID Signing
Ove Grønn
2025-03-29

BankID Signing
Edvard Meltingen
2025-03-29

BankID Signing
Marte Dønnen Meltingen
2025-03-29


BankID Signing
Kristiane Meltingen
2025-03-29

BankID Signing
Daniel Meltingen
2025-03-30

BankID Signing
Espen Meltingen
2025-03-30

BankID Signing
Henrik Meltingen
2025-03-30

Austevoll Melaks AS
Årsregnskap 2024



Balanse			
Austevoll Melaks AS			
Eiendeler	Note	2024	2023
Anleggsmidler			
Immaterielle eiendeler			
Konsesjoner, patenter o.l.	2	13 270 000	8 000 000
Sum immaterielle eiendeler		<u>13 270 000</u>	<u>8 000 000</u>
Varige driftsmidler			
Oppdrettsutstyr	2, 3	21 479 838	21 959 112
Båter	2, 3	1 868 276	1 973 677
Driftsløsøre, inventar o.a. utstyr	2, 3	8 233	11 933
Sum varige driftsmidler		<u>23 356 348</u>	<u>23 944 723</u>
Finansielle anleggsmidler			
Investeringer i datterselskap	4	52 041 425	52 041 425
Lån til foretak i samme konsern	3, 9	33 361 768	40 908 979
Investeringer i tilknyttet selskap	4	1 023 750	1 023 750
Lån til tilknyttet selskap og felles kontrollert virksomhet	3	3 400 000	3 400 000
Investeringer i aksjer og andeler	5	1 397 788	1 073 842
Sum finansielle anleggsmidler		<u>91 224 731</u>	<u>98 447 996</u>
Sum anleggsmidler		<u>127 851 079</u>	<u>130 392 719</u>
Omløpsmidler			
Lager av varer og annen beholdning	3, 15	166 403 210	133 519 443
Fordringer			
Kundefordringer	3	35 257 833	26 510 257
Andre kortsiktige fordringer	3, 9	28 779 983	6 997 142
Sum fordringer		<u>64 037 817</u>	<u>33 507 399</u>
Investeringer			
Bankinnskudd, kontanter o.l.	6	415 145	9 226 170
Sum omløpsmidler		<u>230 856 171</u>	<u>176 253 012</u>
Sum eiendeler		<u>358 707 250</u>	<u>306 645 731</u>
Austevoll Melaks AS		Side 1	



Balanse			
Austevoll Melaks AS			
	Note	2024	2023
Egenkapital og gjeld			
Innskutt egenkapital			
Aksjekapital	13, 14	2 000 000	2 000 000
Overkurs		6 989 248	6 989 248
Sum innskutt egenkapital		<u>8 989 248</u>	<u>8 989 248</u>
Opptjent egenkapital			
Annen egenkapital	14	102 755 394	117 184 313
Sum opptjent egenkapital		<u>102 755 394</u>	<u>117 184 313</u>
Sum egenkapital		<u>111 744 642</u>	<u>126 173 561</u>
Gjeld			
Avsetning for forpliktelser			
Utsatt skatt	10	10 119 800	11 151 677
Sum avsetning for forpliktelser		<u>10 119 800</u>	<u>11 151 677</u>
Annen langsiktig gjeld			
Gjeld til kredittinstitusjoner	3	96 666 666	59 499 997
Øvrig langsiktig gjeld	11	27 510 804	3 435 337
Sum annen langsiktig gjeld		<u>124 177 470</u>	<u>62 935 334</u>
Kortsiktig gjeld			
Gjeld til kredittinstitusjoner	3	12 803 993	0
Leverandørgjeld		57 374 302	29 951 043
Betalbar skatt	10	248 992	470 085
Skyldig offentlige avgifter		1 441 897	1 745 845
Annen kortsiktig gjeld	9, 12	40 796 155	74 218 186
Sum kortsiktig gjeld		<u>112 665 339</u>	<u>106 385 159</u>
Sum gjeld		<u>246 962 609</u>	<u>180 472 170</u>
Sum egenkapital og gjeld		<u>358 707 251</u>	<u>306 645 731</u>



BankID Signering
Ove Grøhn
2025-09-29

BankID Signering
Einar Møllingen
2025-09-29

BankID Signering
Marthe Drønen Møllingen
2025-09-29


BankID Signering
Kristiane Møllingen
2025-09-29

BankID Signering
Daniel Møllingen
2025-09-30

BankID Signering
Ingeborg Astrid Møllingen
2025-09-30


BankID Signering
Henrik Møllingen
2025-09-30

Balanse		
Austevoll Melaks AS		
Austevoll, Styret i Austevoll Melaks AS		
<hr/> Ove Grøhn Styreleder	<hr/> Ingeborg Astrid Møllingen Styremedlem	<hr/> Henrik Møllingen Styremedlem
<hr/> Daniel Storebø Møllingen styremedlem	<hr/> Ove Grøhn styreleder	<hr/> Ingeborg Astrid Møllingen styremedlem
<hr/> Henrik Møllingen styremedlem	<hr/> Marthe Drønen Møllingen styremedlem	<hr/> Kristiane Møllingen styremedlem
Austevoll Melaks AS		
		Side 3



Austevoll Melaks AS
Kontantstrømoppstilling

KONTANTSTRØMMER FRA OPERASJONELLE AKTIVITETER	2024	2023
Ordinært resultat før skattekostnad	-20 132 412	44 494 163
Periodens betalte skatt	-470 085	-2 899 213
Ordinære avskrivninger/nedskrivninger	5 510 100	5 184 193
Endring i varer	-32 883 767	-32 255 901
Endring i kundefordringer	-8 747 576	284 643 111
Endring i leverandørgjeld	27 423 259	-154 386 309
Endring i andre omløpsmidler og andre gjeldsposter	-30 560 955	-126 945 609
Netto kontantstrøm fra operasjonelle aktiviteter	-59 861 436	17 834 435
KONTANTSTRØMMER FRA INVESTERINGSAKTIVITETER		
Innbetalinger ved salg av varige driftsmidler	0	1 615 000
Utbetalinger ved kjøp av varige/immatrielle driftsmidler	-10 191 725	-5 952 361
Netto kontantstrøm fra investeringsaktiviteter	-10 191 725	-4 337 361
KONTANTSTRØMMER FRA FINANSIERINGSAKTIVITETER		
Nedbetaling av langsiktig gjeld	37 166 669	-4 666 668
Nedbetaling øvrig langsiktig gjeld	24 075 467	0
Netto kontantstrøm fra finansieringsaktiviteter	61 242 136	-4 666 668
Netto endring i bankinnskudd, kontanter o.l.	-8 811 025	8 830 406
Beholdning av bankinnskudd, kontanter o.l. pr. 01.01.	9 226 170	395 764
Beholdning av bankinnskudd, kontanter o.l. pr. 31.12.	415 145	9 226 170



Austevoll Melaks AS

Noter til regnskap 2024

Note 0 – Regnskapsprinsipper

Årsregnskapet er satt opp i samsvar med regnskapsloven og god regnskapsskikk.

Hovedregel for vurdering og klassifisering av eiendeler og gjeld

Eiendeler bestemt til varig eie eller bruk er klassifisert som anleggsmidler. Andre eiendeler er klassifisert som omløpsmidler. Fordringer som skal tilbakebetales innen ett år er klassifisert som omløpsmidler. Ved klassifisering av kortsiktig gjeld er tilsvarende kriterier lagt til grunn.

Anleggsmidler vurderes til anskaffelseskost, korrigert for avskrivninger. Anleggsmidler med begrenset økonomisk levetid avskrives planmessig.

Omløpsmidler vurderes til laveste av anskaffelseskost og virkelig verdi. Kortsiktig gjeld balanseføres til nominelt mottatt beløp på etableringstidspunktet

Enkelte poster er vurdert etter andre prinsipper og redegjøres for nedenfor.

Immaterielle eiendeler

Konsesjoner i balansen er bokført til kostpris. I Norge er det ingen tidsbegrensninger på konsesjoner, ordinære avskrivninger blir derfor ikke gjennomført.

Leieavtaler

Driftsmidler som leies på betingelser som i det vesentlige overfører de økonomiske rettigheter og forpliktelser til selskapet (finansiell leasing), er aktivert under oppdrettsutstyr og medtas som forpliktelse under rentebærende langsiktig gjeld. Driftsmidlet avskrives i henhold til plan, og forpliktelsen reduseres med betalt leie etter fradrag for beregnet rentekostnad. Andre leieavtaler klassifiseres som operasjonelle.

Aksjer

Aksjer i datterselskap og andre selskap vurderes etter kostmetoden i selskapsregnskapet. Investeringen er vurdert til anskaffelseskost for aksjene med mindre nedskrivning har vært nødvendig. Det er foretatt nedskrivning til virkelig verdi når verdifall skyldes årsaker som ikke kan antas å være forbigående og det må anses nødvendig etter god regnskapsskikk. Nedskrivninger er reversert når grunnlaget for nedskrivning ikke lenger er til stede. Mottatt utbytte inntektsføres som annen finansinntekt.


Kortsiktige plasseringer

Kortsiktige plasseringer (aksjer vurdert som omløpsmidler) vurderes til laveste av anskaffelseskost og virkelig verdi på balansedagen. Mottatt utbytte og andre utdelinger fra selskapene inntektsføres som annen finansinntekt.

Varer (fisk i sjø og før)

Fisk i sjø inkl. yngel er vurdert til laveste av produksjonskost og virkelig verdi. Virkelig verdi for fisk som har en størrelse som tilsier at den er salgsvare beregnes til salgsverdi fratrukket salgskostnader. Frem til fisken når en vekt som gjør den til salgsvare vil virkelig verdi settes til produksjonskost, så sant fisken fortsatt er i produksjon med forventet salg med fortjeneste eller solgt med fortjeneste på tidspunkt for regnskapsavleggelse.

Fôrlager vurderes til anskaffelseskost.



Austevoll Melaks AS

Noter til regnskap 2024

Fordringer

Kundefordringer og andre fordringer er oppført i balansen til pålydende etter fradrag for avsetning til forventet tap. Avsetning til tap gjøres på grunnlag av individuelle vurderinger av de enkelte fordringene. I tillegg gjøres det for øvrige kundefordringer en uspesifisert avsetning for å dekke antatt tap på krav.

Salgsinntekter

Inntekter fra salg av varer resultatføres når levering har funnet sted og det vesentligste av risiko og avkastning er overført.

Kostnader

Kostnader regnskapsføres som hovedregel i samme periode som tilhørende inntekt. I de tilfeller det ikke er klar sammenheng mellom utgifter og inntekter, fastsettes fordelingen etter skjønnsmessige kriterier. Øvrige unntak fra sammenstillingsprinsippet er angitt der det er aktuelt.

Pensjoner

Pensjonskostnader (OTP) er bokført i samsvar med premie.

Valutarisiko

Selskapet har ingen direkte valutarisiko da all omsetning, varekjøp og finansiering skjer i norske kroner. Likevel vil endring i valutaforhold ha stor konsekvens for eksportprisen på norsk laks, som er selskapet sitt hovedprodukt.

Forskning og utvikling

Påløpte FOU – kostnader blir kostnadsført løpende. Mottatte midler gjennom SkatteFUNN – ordningen og andre tilsvarende ordninger blir resultatført ved opptjening.

Skatt

Skattekostnad består av betalbar skatt og endring i utsatt skatt. Utsatt skatt/skattefordel er beregnet på alle forskjeller mellom regnskapsmessig og skattemessig verdi på eiendeler og gjeld. Utsatt skatt er beregnet med 22 % på grunnlag av de midlertidige forskjeller som eksisterer mellom regnskapsmessige og skattemessige verdier, samt skattemessig underskudd til fremføring ved utgangen av regnskapsåret Netto utsatt skattefordel balanseføres i den grad det er sannsynlig at denne kan bli nyttegjort.


Betalbar skatt og utsatt skatt er regnskapsført direkte mot egenkapitalen i den grad skattepostene relaterer seg til egenkapitaltransaksjoner.

Grunnrenteskatt

Grunnrenteskatten på 25% ble vedtatt av Stortinget i mai 2023 med virkning fra 1. januar 2023, og er spesifikt rettet mot den maritime fase av oppdrettsvirksomhet på kommersielle konsesjoner.

Grunnrenteskatten beregnes med utgangspunkt i grunnrenteinntekten, som er samlet årlig brutto grunnrenteinntekt fastsatt etter skatteloven §19-5, med fradrag for fradragsberettigede kostnader etter skatteloven §19-6. Skattepliktig grunnrenteinntekt er så den beregnede grunnrenteinntekten redusert for bunnfradrag på 70 MNOK. Nedjustert er bunnfradraget for selskapet MNOK 54,6.

Grunnrenteskatten som skal betales, eller som kommer til fremføring, er så beregnet med å multiplisere den skattepliktige grunnrenteinntekten med en formell grunnrenteskattesats for så å redusere med årets produksjonsavgift. Grunnrenteskatt resultatføres som ordinære skatter. Se note 10 for beregning.



Austevoll Melaks AS

Noter til regnskap 2024

Bruk av estimater

Utarbeidelsen av årsregnskapet i henhold til god regnskapsskikk forutsetter at ledelsen benytter estimater og forutsetninger som påvirker resultatregnskapet og verdsettelsen av eiendeler og gjeld, samt opplysninger om usikre eiendeler og forpliktelser på balansedagen.

Betingede tap som er sannsynlige og kvantifiserbare, kostnadsføres løpende.

Kontantstrømoppstilling

Kontantstrømoppstillingen er utarbeidet etter den indirekte metode. Kontanter og kontantekvivalenter omfatter kontanter, bankinnskudd og andre kortsiktige, likvide plasseringer.

Deltakelse i samdrift/indre selskap

Andel av inntekter, kostnader og balanseverdier knyttet til deltakelse i samdrift med andre, som skattemessig behandles som deltakelse i selskap med deltakerfastsettelse (indre selskap), er presentert i årsregnskapet med respektive andeler i henhold til eierandeler. Ref. note 4 for oversikt over deltakelse i samdrift i regnskapsåret.


Note 1 – Salgsinntekter

Virksomhetsområder:

All omsetning er knyttet til oppdrettsproduksjon av laks.

Geografisk fordeling:

100% av total omsetning skjer i Norge.



Austevoll Melaks AS

Noter til regnskap 2024

Note 2 – Anleggsmidler

	Oppdretts- anlegg	Båter	Inventar og kontorutstyr
Anskaffelseskost pr 1.1	108 992 248	15 551 875	1 528 948
Tilgang i året	4 921 725	0	
Avgang til anskaffelseskost		0	0
Anskaffelseskost pr 31.12	113 913 973	15 551 875	1 528 948
Akkumulerte avskrivninger pr.31.12	92 434 136	13 683 598	1 520 715
Akkumulerte nedskrivninger pr.31.12	0	0	0
Bokført verdi pr 31.12	21 479 838	1 868 276	8 233
Årets avskrivninger	5 401 000	105 400	3 700
Årets nedskrivninger	0	0	0
Prosentstatts for ordinære avskrivninger	7-10%	7-10%	20 %
	Konsesjoner	Sum	
Anskaffelseskost pr 1.1	8 000 000	134 073 071	
Tilgang i året	5 270 000	10 191 725	
Avgang til anskaffelseskost	0	0	
Anskaffelseskost pr 31.12	13 270 000	144 264 796	
Akkumulerte avskrivninger pr.31.12	0	107 638 449	
Akkumulerte nedskrivninger pr.31.12	0	0	
Bokført verdi pr 31.12	13 270 000	36 626 348	
Årets avskrivninger	0	5 510 100	
Årets nedskrivninger	0	0	
Prosentstatts for ordinære avskrivninger	0-25%	0 %	

Alle driftsmidler, unntatt oppdrettskonsesjon til kr. 13.270.000, avskrives lineært.

Bokført verdi av leasingavtaler er kr. 3.619.952.



Austevoll Melaks AS

Noter til regnskap 2024

Note 3 – Fordringer og gjeld

	2024	2023
Fordringer med forfall senere enn ett år	<u>36 761 768</u>	<u>44 308 979</u>

Langsiktige fordringer vedrører lån til foretak i samme konsern samt lån til tilknyttet selskap. Renter beregnes i henhold til avtale.

	2024	2023
Gjeld som forfaller mer enn 5 år etter regnskapsårets slutt	<u>0</u>	<u>0</u>

Pantstillelser	2024	2023
Bokført pantelikret gjeld	<u>96 666 666</u>	<u>59 499 997</u>

Bokført verdi av pantsatte eiendeler	2024	2023
Varige driftsmidler	23 356 348	23 944 723
Beholdning av fisk og for	166 403 210	133 519 443
Fordringer	<u>100 799 585</u>	<u>77 816 378</u>
Sum	<u>290 559 143</u>	<u>235 280 544</u>

Note 4 – Aksjer i tilknyttet selskap og datterselskap

Selskap	Forretnings- kontor	Eierandel	Stemme- andel	Egenkapital 2024-100%	Resultat 2024
Melingen Shipping AS	Austevoll	100 %	100 %	9 773 377	601 747
Austevoll Terminalen AS	Austevoll	100 %	100 %	1 009 217	-1 509 577
Vik Settefisk AS	Austevoll	100 %	100 %	52 706 662	6 191 820
Telavåg Settefisk AS	Telavåg	56 %	56 %	9 654 000	-250 000
Amia Havbruk AS	Austevoll	50 %	50 %	9 000	-13 000
Havkar Drift AS	Austevoll	33 %	33 %	19 152 225	8 098 768

Aksjene i selskapene er ført opp til kostmetoden.

Austevoll Melaks AS er deltaker i indre selskap i forbindelse med samdrift etter Akvakulturforskriften.

Pr 31.12 var selskapet deltaker i følgende samdrifter:

Samdrift Bleket III 2024-2026 IS	Eierandel 1/3
Samdrift Skipperdalsneset III 2023-2024 IS	Eierandel 1/3

I 2024 har selskapet hatt aktivitet i følgende som er avviklet pr. 31.12:

Samdrift Bleket II 2023-2024 IS, avsluttet i 2024	Eierandel 1/3
---	---------------



Austevoll Melaks AS

Noter til regnskap 2024

Note 5 – Andre aksjer og andeler

Selskap	Eierandel	Kostpris	Balanseført verdi	Markedsverdi
Anleggsmidler:				
Div. andeler		15 000	15 000	15 000
Samba Hav AS	16,67 %	317 302	317 302	317 302
Salmon Group AS	1,85 %	91 540	91 540	91 540
Vest Aqua Base AS	10,00 %	650 000	650 000	650 000
Sum		1 073 842	1 073 842	1 073 842

Note 6 – Bankinnskudd

I posten bankinnskudd, kontanter o.l inngår bundne skattetreksmidler med kr 415.145. Beløpet dekker skyldig skattetrekk pr. 31.12.

Note 7 – Transaksjoner med selskap i samme konsern

Transaksjoner i regnskapsåret:

Vik Settefisk AS


Austevoll Melaks AS har varekostnader på kr 47.511.057 vedrørende Vik Settefisk AS.

Note 8– Lønnskostnad, antall ansatte, godtgjørelser, lån til ansatte m.m.

Lønnskostnad	2024	2023
Lønn og feriepenger	10 010 704	9 929 663
Arbeidsgiveravgift	1 623 720	1 590 411
Styrehonorar	80 000	80 000
Pensjonskostnader	410 870	391 969
Andre lønnsrelaterte ytelser	641 279	451 155
Sum	12 766 573	12 443 198
Antall årsverk	11	11

Det er utbetalt kr 1.424.838 i lønn og andre ytelser kr. 121.440 til daglig leder.
Det er utbetalt kr. 80.000 til styret i 2024.

Godtgjørelse til revisor for revisjon utgjør i 2024 kr 186.500. Godtgjørelse for andre tjenester utgjør totalt kr 206.625. Beløpene fremkommer etter fradrag for mva.



Austevoll Melaks AS

Noter til regnskap 2024

Pensjon

Selskapet er pliktig til å ha tjenstepensjonsordning etter lov om obligatorisk tjenstepensjon. Selskapets pensjonsordninger tilfredsstiller kravene i denne lov.


Note 9 – Mellomværende med selskap i samme konsern

	Melingen Shipping AS		Austevoll Terminalen AS	
	2024	2023	2024	2023
Fordringer				
Langsiktig lån	23 432 940	22 291 580	8 830 998	8 614 507
Kortsiktige fordringer	0	0	0	0
Sum	23 432 940	22 291 580	8 830 998	8 614 507
Gjeld	2024	2023	2024	2023
Konsemsbidrag	0	0	0	0
Sum	0	0	0	0

	Tråvik 44 AS		Telavåg Settefisk AS	
	2024	2023	2024	2023
Fordringer				
Langsiktig lån	0	0	979 829	979 829
Kortsiktige fordringer	249 194	249 194	0	0
Sum	249 194	249 194	979 829	979 829
Gjeld	2024	2023	2024	2023
Konsemsbidrag	0	0	0	0
Sum	0	0	0	0

	Vik Settefisk AS	
	2024	2023
Fordringer		
Langsiktig lån	0	9 023 063
Kortsiktige fordringer	0	0
Mottatt konsemsbidrag	8 735 075	0
Sum	8 735 075	9 023 063
Gjeld	2024	2023
Langsiktig gjeld	24 075 467	0
Konsemsbidrag	0	31 523 500
Sum	0	31 523 500

Det er beregnet renter på mellomværende med Austevoll Terminalen AS og Vik Settefisk AS. Det er ikke beregnet renter på mellomværende med Melingen Shipping AS, Tråvik 44 AS og Telavåg Settefisk AS.



Austevoll Melaks AS

Noter til regnskap 2024

Note 10 – Skattekostnad

Skattekostnad i resultatregnskapet består av:	2024
Betalbar skatt	0
Endring utsatt skatt	-1 031 877
Skattekostnad ordinært resultat	<u>-1 031 877</u>

Betalbar skatt i balansen fremkommer slik:	2024
Ordinært resultat før skattekostnad	-20 132 412
Permanente forskjeller	15 442 059
Endring midlertidige forskjeller	4 690 352
Årets skattegrunnlag	<u>0</u>
Betalbar skatt tidligere år	248 992
Betalbar skatt	<u>248 992</u>

Spesifikasjon av grunnlag for utsatt skatt:	31.12	01.01
Anleggsmidler	-1 677 697	-1 403 135
Prosjekter under tilvirkning	110 022 432	51 350 287
Gevinst og tapskonto	668 156	835 195
Underskudd til fremføring	-62 920 896	0
Finansiell leasing	-92 905	-92 905
Grunnlag for beregning av utsatt skatt	<u>45 999 090</u>	<u>50 689 442</u>
Nominell skattesats	<u>22 %</u>	<u>22 %</u>
Utsatt skatt	<u>10 119 800</u>	<u>11 151 677</u>


Grunnrenteskatt:

Beregnet grunnrenteskatt	2024	2023
Netto grunnrenteinntekt	<u>-63 501 440</u>	<u>17 368 349</u>
Årets grunnrenteskatt	2024	2023
Bunnfradrag	54 600 000	54 600 000
Benyttet bunnfradrag	<u>-63 501 440</u>	<u>17 368 349</u>
Skattbar grunnrenteinntekt	0	0
Grunnrenteskatt	0	0
Produksjonsavgift	-2 769 854	-3 343 002
Negativ grunnrenteinntekt til fremføring	-63 501 440	

Utsatt skattefordel av negativ grunnrenteinntekt til fremføring er ikke bokført.

Note 11 – Annen langsiktig gjeld

Selskapet har 5 leasingavtaler som strekker seg over 4 - 6 år. Leiebeløpet justeres for flytende rente i hele leieperioden.



Austevoll Melaks AS

Noter til regnskap 2024

Note 12 – kortsiktig gjeld til aksjonærer

I posten «Annen kortsiktig gjeld» er det bokført kr 38.500.000 i gjeld til aksjonærer. Gjelden er renteberegnet i 2024.

Note 13 – Aksjekapital og aksjonærinformasjon

	Antall	Pålydende	Sum
Ordinære aksjer	400	5 000	2 000 000
Sum	400		2 000 000

Eierstruktur

Aksjonærene i selskapet pr. 31.12. var:

Navn	Aksjer	Eierandel	Stemmeandel
Ingeborg Melingen AS	20	5,0 %	5,0 %
Gosen Invest AS	90	22,5 %	22,5 %
Raid AS	90	22,5 %	22,5 %
Anders Melingen AS	90	22,5 %	22,5 %
EI - Invest AS	110	27,5 %	27,5 %
Sum	400	100,0 %	100,0 %

Note 14 – Egenkapital

	Aksjekapital	Overkursfond	Annen egenkapital	Sum egenkapital
Egenkapital 1.1.2024	2 000 000	6 989 248	117 184 313	126 173 561
<i>Årets endring i egenkapital</i>				
Div. korreksjoner, skatt fra tidligere år mm			4 671 616	4 671 616
Årets resultat			-19 100 535	-19 100 535
Egenkapital 31.12.2024	2 000 000	6 989 248	102 755 394	111 744 642

Note 15 – Finansiell markedsrisiko

Selskapet har i 2024 ikke benyttet seg av finansielle instrumenter i forbindelse med styring av finansiell risiko.

Renterisiko

Selskapet er eksponert for endringer i rentenivå, da selskapets gjeld har flytende rente.

Markedsrisiko

Selskapet er eksponert for endringer i prisen på laks og indirekte for endringene i valutakursene. Det er ikke inngått avtaler som reduserer denne risikoen pr. 31.12.



Austevoll Melaks AS

Noter til regnskap 2024

Note 16 – Hendelser etter balansedagen

Det er ikke registrert hendelser etter balansedagen som har innvirkning på årsregnskapet for 2024.



REVISJONS-PARTNER AS

Til generalforsamlingen i Austevoll Melaks AS

Uavhengig revisors beretning

Konklusjon

Vi har revidert Austevoll Melaks AS sitt årsregnskap som består av:

- selskapsregnskapet, som består av balanse per 31. desember 2024, resultatregnskap og kontantstrømoppstilling for regnskapsåret avsluttet per denne datoen og noter til årsregnskapet, herunder et sammendrag av viktige regnskapsprinsipper, og
- konsernregnskapet, som består av balanse per 31. desember 2024, resultatregnskap og kontantstrømoppstilling for regnskapsåret avsluttet per denne datoen og noter til årsregnskapet, herunder et sammendrag av viktige regnskapsprinsipper.

Etter vår mening

- oppfyller årsregnskapet gjeldende lovkrav,
- gir selskapsregnskapet et rettviseende bilde av selskapets finansielle stilling per 31. desember 2024 og av dets resultat og kontantstrømmer for regnskapsåret avsluttet per denne datoen i samsvar med regnskapslovens regler og god regnskapsskikk i Norge, og
- gir konsernregnskapet et rettviseende bilde av konsernets finansielle stilling per 31. desember 2024 og av dets resultater og kontantstrømmer for regnskapsåret avsluttet per denne datoen i samsvar med regnskapslovens regler og god regnskapsskikk i Norge.

Grunnlag for konklusjonen

Vi har gjennomført revisjonen i samsvar med de internasjonale revisjonsstandardene International Standards on Auditing (ISA-ene). Våre oppgaver og plikter i henhold til disse standardene er beskrevet nedenfor under "Revisors oppgaver og plikter ved revisjonen av årsregnskapet". Vi er uavhengige av selskapet og konsernet slik det kreves i lov, forskrift og International Code of Ethics for Professional Accountants (inkludert internasjonale uavhengighetsstandarder) utstedt av the International Ethics Standards Board for Accountants (IESBA-reglene), og vi har overholdt våre øvrige etiske forpliktelser i samsvar med disse kravene. Innhentet revisjonsbevis er etter vår vurdering tilstrekkelig og hensiktsmessig som grunnlag for vår konklusjon.

Øvrig informasjon

Styret og daglig leder (ledelsen) er ansvarlige for informasjonen i årsberetningen. Vår konklusjon om årsregnskapet ovenfor dekker ikke informasjonen i årsberetningen.

I forbindelse med revisjonen av årsregnskapet er det vår oppgave å lese årsberetningen. Formålet er å vurdere hvorvidt det foreligger vesentlig inkonsistens mellom årsberetningen og årsregnskapet og den kunnskap vi har opparbeidet oss under revisjonen av årsregnskapet, eller hvorvidt informasjon i årsberetningen ellers fremstår som vesentlig feil. Vi har plikt til å rapportere dersom årsberetningen fremstår som vesentlig feil. Vi har ingenting å rapportere i så henseende.

Basert på kunnskapen vi har opparbeidet oss i revisjonen, mener vi at årsberetningen

- er konsistent med årsregnskapet og
- inneholder de opplysninger som skal gis i henhold til gjeldende lovkrav.

Vår uttalelse om årsberetningen gjelder tilsvarende for redegjørelse om samfunnsansvar.



Ledelsens ansvar for årsregnskapet

Ledelsen er ansvarlig for å utarbeide årsregnskapet og for at det gir et rettviseende bilde i samsvar med regnskapslovens regler og god regnskapspraksis i Norge. Ledelsen er også ansvarlig for slik intern kontroll som den finner nødvendig for å kunne utarbeide et årsregnskap som ikke inneholder vesentlig feilinformasjon, verken som følge av misligheter eller utilsiktede feil.

Ved utarbeidelsen av årsregnskapet må ledelsen ta standpunkt til selskapets og konsernets evne til fortsatt drift og opplyse om forhold av betydning for fortsatt drift. Forutsetningen om fortsatt drift skal legges til grunn for årsregnskapet så lenge det ikke er sannsynlig at virksomheten vil bli avvirket.

Revisors oppgaver og plikter ved revisjonen av årsregnskapet

Vårt mål er å oppnå betryggende sikkerhet for at årsregnskapet som helhet ikke inneholder vesentlig feilinformasjon, verken som følge av misligheter eller utilsiktede feil, og å avgi en revisjonsberetning som inneholder vår konklusjon. Betryggende sikkerhet er en høy grad av sikkerhet, men ingen garanti for at en revisjon utført i samsvar med ISA-ene, alltid vil avdekke vesentlig feilinformasjon som eksisterer.

Feilinformasjon kan oppstå som følge av misligheter eller utilsiktede feil. Feilinformasjon blir vurdert som vesentlig dersom den enkeltvis eller samlet med rimelighet kan forventes å påvirke økonomiske beslutninger som brukerne foretar basert på årsregnskapet.

For videre beskrivelse av revisors oppgaver og plikter vises det til:

<https://revisorforeningen.no/revisjonsberetninger>

Andre forhold

Selskapets årsregnskap er avlagt etter utløpet av lovens frist for avleggelse av årsregnskap.

Bergen, 30. september 2025

Revisjons-Partner AS

Irene Terkelsen

statsautorisert revisor