



ÅRSREGNSKAPET FOR REGNSKAPSÅRET 2020 - GENERELL INFORMASJON

Enheten

Organisasjonsnummer: 947 246 496
Organisasjonsform: Aksjeselskap
Foretaksnavn: Bygg - Marketing A/S
Forretningsadresse: Søndre gate 2
8624 MO I RANA

Regnskapsår

Årsregnskapets periode: 01.01.2020 - 31.12.2020

Konsern

Morselskap i konsern: Nei

Regnskapsregler

Regler for små foretak benyttet: Ja
Benyttet ved utarbeidelsen av årsregnskapet til selskapet: Regnskapslovens alminnelige regler

Årsregnskapet fastsatt av kompetent organ

Bekreftet av representant for selskapet: Steinar Olsen
Dato for fastsettelse av årsregnskapet: 30.06.2021

Grunnlag for avgivelse

År 2020: Årsregnskapet er elektronisk innlevert
År 2019: Tall er hentet fra elektronisk innlevert årsregnskap fra 2020

Det er ikke krav til at årsregnskapet m.v. som sendes til Regnskapsregisteret er undertegnet. Kontrollen på at dette er utført ligger hos revisor/enhetens øverste organ. Sikkerheten ivaretas ved at innsender har rolle/rettighet for innsending av årsregnskapet via Altinn, og ved at det bekreftes at årsregnskapet er fastsatt av kompetent organ.

Brønnøysundregistrene, 31.07.2022



Resultatregnskap

| Beløp i: NOK | Note | 2020 | 2019 |
|---|------|-------------------|-------------------|
| RESULTATREGNSKAP | | | |
| Inntekter | | | |
| Salgsinntekt | | 8 375 567 | 10 163 131 |
| Sum inntekter | | 8 375 567 | 10 163 131 |
| Kostnader | | | |
| Varekostnad | | 2 236 435 | 4 866 122 |
| Lønnskostnad | 5 | 4 780 609 | 4 951 671 |
| Avskrivning av driftsmidler | 1 | 293 885 | 262 899 |
| Nedskrivning av varige driftsmidler og immaterielle eiendeler | 1 | | |
| Annen driftskostnad | 5 | 4 087 630 | 2 665 479 |
| Sum kostnader | | 11 398 559 | 12 746 171 |
| Driftsresultat | | -3 022 992 | -2 583 041 |
| Finansinntekter og finanskostnader | | | |
| Annen renteinntekt | | 3 466 | 4 368 |
| Sum finansinntekter | | 3 466 | 4 368 |
| Rentekostnad til foretak i samme konsern | | 53 174 | 50 267 |
| Annen rentekostnad | | 163 011 | 269 977 |
| Sum finanskostnader | | 216 185 | 320 244 |
| Netto finans | | -212 719 | -315 876 |
| Ordinært resultat før skattekostnad | | -3 235 711 | -2 898 917 |
| Skattekostnad på årets resultat | 4 | -711 856 | -637 762 |
| Ordinært resultat etter skattekostnad | | -2 523 855 | -2 261 155 |
| Årsresultat | | -2 523 855 | -2 261 155 |
| Årsresultat etter minoritetsinteresser | | -2 523 855 | -2 261 155 |
| Totalresultat | | -2 523 855 | -2 261 155 |
| Overføringer og disponeringer | | | |



Resultatregnskap

| Beløp i: NOK | Note | 2020 | 2019 |
|--|-------------|-------------------|-------------------|
| Overført fra annen egenkapital | | -2 523 855 | -2 261 155 |
| Sum overføringer og disponeringer | 3 | -2 523 855 | -2 261 155 |



Balanse

| Beløp i: NOK | Note | 2020 | 2019 |
|--|-------|------------------|------------------|
| BALANSE - EIENDELER | | | |
| Anleggsmidler | | | |
| Immaterielle eiendeler | | | |
| Forskning og utvikling | 1 | | |
| Konsesjoner, patenter o.l. | 1 | | |
| Utsatt skattefordel | 4 | 308 830 | |
| Goodwill | 1 | | |
| Sum immaterielle eiendeler | | 308 830 | |
| Varige driftsmidler | | | |
| Anlegg under utførelse | 1 | | |
| Maskiner og anlegg | 1 | | |
| Skip og flytende installasjoner | 1 | | |
| Driftsløsøre, inventar o.a. utstyr | 1 | 1 220 842 | 1 283 687 |
| Sum varige driftsmidler | | 1 220 842 | 1 283 687 |
| Finansielle anleggsmidler | | | |
| Andre fordringer | 8 | 23 704 | 23 704 |
| Sum finansielle anleggsmidler | | 23 704 | 23 704 |
| Sum anleggsmidler | | 1 553 375 | 1 307 391 |
| Omløpsmidler | | | |
| Varer | | | |
| Sum varer | 6 | 2 178 349 | 4 217 646 |
| Fordringer | | | |
| Kundefordringer | 7, 10 | 514 700 | 1 311 628 |
| Andre kortsiktige fordringer | | 44 884 | 962 |
| Krav på innbetaling av selskapskapital | 10 | 1 879 580 | 2 972 446 |
| Sum fordringer | | 2 439 164 | 4 285 035 |
| Bankinnskudd, kontanter og lignende | | | |
| Bankinnskudd, kontanter o.l. | 9 | 202 927 | 212 619 |
| Sum bankinnskudd, kontanter og lignende | | 202 927 | 212 619 |



Balanse

| Beløp i: NOK | Note | 2020 | 2019 |
|--|-------|------------------|-------------------|
| Sum omløpsmidler | | 4 820 439 | 8 715 301 |
| SUM EIENDELER | | 6 373 815 | 10 022 692 |
| BALANSE - EGENKAPITAL OG GJELD | | | |
| Egenkapital | | | |
| Innskutt egenkapital | | | |
| Aksjekapital | 2 | 100 000 | 100 000 |
| Beholdning av egne aksjer | | 143 110 | 1 340 965 |
| Sum innskutt egenkapital | | 243 110 | 1 440 965 |
| Sum egenkapital | 3 | 243 110 | 1 440 965 |
| Gjeld | | | |
| Langsiktig gjeld | | | |
| Utsatt skatt | 4 | | 29 026 |
| Sum avsetninger for forpliktelser | | | 29 026 |
| Annen langsiktig gjeld | | | |
| Konvertible lån | 8, 10 | 1 676 040 | 1 619 325 |
| Gjeld til kredittinstitusjoner | 8 | 772 935 | 677 597 |
| Øvrig langsiktig gjeld | 10 | | |
| Sum annen langsiktig gjeld | | 2 448 975 | 2 296 921 |
| Sum langsiktig gjeld | | 2 448 975 | 2 325 947 |
| Kortsiktig gjeld | | | |
| Sertifikatlån | 10 | 2 454 100 | 4 557 702 |
| Leverandørgjeld | 10 | 419 452 | 720 630 |
| Betalbar skatt | 4 | | |
| Skattetrekk og andre trekk | | 337 962 | 423 870 |
| Annen kortsiktig gjeld | | 470 215 | 553 576 |
| Sum kortsiktig gjeld | | 3 681 730 | 6 255 779 |
| Sum gjeld | | 6 130 705 | 8 581 727 |
| SUM EGENKAPITAL OG GJELD | | 6 373 815 | 10 022 692 |



Balanse

| Beløp i: NOK | Note | 2020 | 2019 |
|---------------------|-------------|-------------|-------------|
|---------------------|-------------|-------------|-------------|



Brønnøysundregistrene

ÅRSREGNSKAP FOR REGNSKAPSÅRET 2020 - GENERELL INFORMASJON

Journalnummer: 2021 800940

Enheten

Organisasjonsnummer: 947 246 496
Organisasjonsform: Aksjeselskap
Foretaksnavn: Bygg - Marketing A/S
Forretningsadresse: Søndre gate 2
8624 MO I RANA

Regnskapsår

Årsregnskapets periode: 01.01.2020 - 31.12.2020

Konsern

Morselskap i konsern: Nei

Regnskapsregler

Regler for små foretak benyttet: Ja
Benyttet ved utarbeidelsen av
årsregnskapet til selskapet: Regnskapslovens alminnelige regler

Årsregnskapet fastsatt av kompetent organ

Bekreftet av representant for selskapet: Steinar Olsen
Dato for fastsettelse av årsregnskapet: 30.06.2021

Revisjon

Årsregnskapet er utarbeidet av ekstern
autorisert regnskapsfører: Ja
Ekstern autorisert regnskapsfører har i
løpet av regnskapsåret bistått ved den
løpende regnskapsføringen eller utført
andre tjenester for selskapet enn å
utarbeide årsregnskapet: Ja

Grunnlag for avgivelse

År 2020: Årsregnskap er elektronisk innlevert.
År 2019: Tall er hentet fra elektronisk innlevert årsregnskap fra 2020.

Det er ikke krav til at årsregnskapet m.v. som sendes til Regnskapsregisteret er undertegnet. Kontrollen på at dette er utført ligger hos revisor/enhetens øverste organ. Sikkerheten ivaretas ved at innsender har rolle/rettighet for innsending av årsregnskapet via Altinn, og ved at det bekreftes at årsregnskapet er fastsatt av kompetent organ.

Brønnøysundregistrene, 12.10.2021

Brønnøysundregistrene
Postadresse: Postboks 900, 8910 Brønnøysund
Telefon: 75 00 75 00
E-post: firmapost@brreg.no Internett: www.brreg.no
Organisasjonsnummer: 974 760 673



Organisasjonsnr: 947 246 496
Bygg - Marketing A/S

RESULTATREGNSKAP

| Beløp i: NOK | Note | 2020 | 2019 |
|---|-------------|-------------------|-------------------|
| RESULTATREGNSKAP | | | |
| Inntekter | | | |
| Salgsinntekt | | 8 375 567 | 10 163 131 |
| Sum inntekter | | 8 375 567 | 10 163 131 |
| Kostnader | | | |
| Varekostnad | | 2 236 435 | 4 866 122 |
| Lønnskostnad | 5 | 4 780 609 | 4 951 671 |
| Avskrivning av driftsmidler | 1 | 293 885 | 262 899 |
| Nedskrivning av varige driftsmidler og immaterielle eiendeler | 1 | | |
| Annen driftskostnad | 5 | 4 087 630 | 2 665 479 |
| Sum kostnader | | 11 398 559 | 12 746 171 |
| Driftsresultat | | -3 022 992 | -2 583 041 |
| Finansinntekter og finanskostnader | | | |
| Annen renteinntekt | | 3 466 | 4 368 |
| Sum finansinntekter | | 3 466 | 4 368 |
| Rentekostnad til foretak i samme konsern | | 53 174 | 50 267 |
| Annen rentekostnad | | 163 011 | 269 977 |
| Sum finanskostnader | | 216 185 | 320 244 |
| Netto finans | | -212 719 | -315 876 |
| Ordinært resultat før skattekostnad | | | |
| Skattekostnad på årets resultat | 4 | -711 856 | -637 762 |
| Ordinært resultat etter skattekostnad | | -2 523 855 | -2 261 155 |
| Årsresultat | | -2 523 855 | -2 261 155 |
| Årsresultat etter minoritetsinteresser | | -2 523 855 | -2 261 155 |
| Totalresultat | | -2 523 855 | -2 261 155 |
| Overføringer og disponeringer | | | |
| Overført fra annen egenkapital | | -2 523 855 | -2 261 155 |
| Sum overføringer og disponeringer | 3 | -2 523 855 | -2 261 155 |





Organisasjonsnr: 947 246 496
Bygg - Marketing A/S

BALANSE

| Beløp i: NOK | Note | 2020 | 2019 |
|--|-------------|------------------|-------------------|
| BALANSE - EIENDELER | | | |
| Anleggsmidler | | | |
| Immaterielle eiendeler | | | |
| Forskning og utvikling | 1 | | |
| Konsesjoner, patenter o.l. | 1 | | |
| Utsatt skattefordel | 4 | 308 830 | |
| Goodwill | 1 | | |
| Sum immaterielle eiendeler | | 308 830 | |
| Varige driftsmidler | | | |
| Anlegg under utførelse | 1 | | |
| Maskiner og anlegg | 1 | | |
| Skip og flytende installasjoner | 1 | | |
| Driftsløsøre, inventar o. a. utstyr | 1 | 1 220 842 | 1 283 687 |
| Sum varige driftsmidler | | 1 220 842 | 1 283 687 |
| Finansielle anleggsmidler | | | |
| Andre fordringer | 8 | 23 704 | 23 704 |
| Sum finansielle anleggsmidler | | 23 704 | 23 704 |
| Sum anleggsmidler | | 1 553 375 | 1 307 391 |
| Omløpsmidler | | | |
| Varer | | | |
| Sum varer | 6 | 2 178 349 | 4 217 646 |
| Fordringer | | | |
| Kundefordringer | 7, 10 | 514 700 | 1 311 628 |
| Andre kortsiktige fordringer | | 44 884 | 962 |
| Krav på innbetaling av selskapskapital | 10 | 1 879 580 | 2 972 446 |
| Sum fordringer | | 2 439 164 | 4 285 036 |
| Bankinnskudd, kontanter og lignende | | | |
| Bankinnskudd, kontanter o. l. | 9 | 202 927 | 212 619 |
| Sum bankinnskudd, kontanter og lignende | | 202 927 | 212 619 |
| Sum omløpsmidler | | 4 820 439 | 8 715 301 |
| SUM EIENDELER | | 6 373 815 | 10 022 692 |



BALANSE - EGENKAPITAL OG GJELD

Egenkapital

Innskutt egenkapital

| | | | |
|---------------------------------|---|----------------|------------------|
| Aksjekapital | 2 | 100 000 | 100 000 |
| Beholdning av egne aksjer | | 143 110 | 1 340 965 |
| Sum innskutt egenkapital | | 243 110 | 1 440 965 |

Sum egenkapital 3 243 110 1 440 965

Gjeld

Langsiktig gjeld

| | | | |
|--|---|--|---------------|
| Utsatt skatt | 4 | | 29 026 |
| Sum avsetninger for forpliktelseser | | | 29 026 |

Annen langsiktig gjeld

| | | | |
|-----------------------------------|-------|------------------|------------------|
| Konvertible lån | 8, 10 | 1 676 040 | 1 619 325 |
| Gjeld til | | | |
| kredittinstitusjoner | 8 | 772 935 | 677 597 |
| Øvrig langsiktig gjeld | 10 | | |
| Sum annen langsiktig gjeld | | 2 448 975 | 2 296 921 |

Sum langsiktig gjeld 2 448 975 2 325 947

Kortsiktig gjeld

| | | | |
|-----------------------------|----|------------------|------------------|
| Sertifikatlån | 10 | 2 454 100 | 4 557 702 |
| Leverandørgjeld | 10 | 419 452 | 720 630 |
| Betalbar skatt | 4 | | |
| Skattetrekk og andre trekk | | 337 962 | 423 870 |
| Annen kortsiktig gjeld | | 470 215 | 553 576 |
| Sum kortsiktig gjeld | | 3 681 730 | 6 255 779 |

Sum gjeld 6 130 705 8 581 727

SUM EGENKAPITAL OG GJELD 6 373 815 10 022 692



Organisasjonsnr: 947 246 496
Bygg - Marketing A/S

NOTEOPPLYSNINGER - SELSKAP - alle poster oppgitt i hele tall

Note

Antall årsverk i regnskapsåret

Virksomheten har hatt følgende antall årsverk:
7.00



Til generalforsamlingen i Bygg - Marketing A/S

Uavhengig revisors beretning

Uttalelse om revisjonen av årsregnskapet

Konklusjon

Vi har revidert Bygg - Marketing A/S' årsregnskap som består av balanse per 31. desember 2020, resultatregnskap for regnskapsåret avsluttet per denne datoen og noter til årsregnskapet, herunder et sammendrag av viktige regnskapsprinsipper.

Etter vår mening er det medfølgende årsregnskapet avgitt i samsvar med lov og forskrifter og gir et rettviseende bilde av selskapets finansielle stilling per 31. desember 2020, og av dets resultater for regnskapsåret avsluttet per denne datoen i samsvar med regnskapslovens regler og god regnskapsskikk i Norge.

Grunnlag for konklusjonen

Vi har gjennomført revisjonen i samsvar med lov, forskrift og god revisjonsskikk i Norge, herunder de internasjonale revisjonsstandardene International Standards on Auditing (ISA-ene). Våre oppgaver og plikter i henhold til disse standardene er beskrevet i Revisors oppgaver og plikter ved revisjon av årsregnskapet. Vi er uavhengige av selskapet slik det kreves i lov og forskrift, og har overholdt våre øvrige etiske forpliktelser i samsvar med disse kravene. Etter vår oppfatning er innhentet revisjonsbevis tilstrekkelig og hensiktsmessig som grunnlag for vår konklusjon.

Styrets og daglig leders ansvar for årsregnskapet

Styret og daglig leder (ledelsen) er ansvarlig for å utarbeide årsregnskapet i samsvar med lov og forskrifter, herunder for at det gir et rettviseende bilde i samsvar med regnskapslovens regler og god regnskapsskikk i Norge. Ledelsen er også ansvarlig for slik internkontroll som den finner nødvendig for å kunne utarbeide et årsregnskap som ikke inneholder vesentlig feilinformasjon, verken som følge av misligheter eller utilsiktede feil.

Ved utarbeidelsen av årsregnskapet må ledelsen ta standpunkt til selskapets evne til fortsatt drift og opplyse om forhold av betydning for fortsatt drift. Forutsetningen om fortsatt drift skal legges til grunn for årsregnskapet så lenge det ikke er sannsynlig at virksomheten vil bli avviklet.

Revisors oppgaver og plikter ved revisjonen av årsregnskapet

Vårt mål med revisjonen er å oppnå betryggende sikkerhet for at årsregnskapet som helhet ikke inneholder vesentlig feilinformasjon, verken som følge av misligheter eller utilsiktede feil, og å avgi en revisjonsberetning som inneholder vår konklusjon. Betryggende sikkerhet er en høy grad av sikkerhet, men ingen garanti for at en revisjon utført i samsvar med lov, forskrift og god revisjonsskikk i Norge, herunder ISA-ene, alltid vil avdekke vesentlig feilinformasjon som eksisterer. Feilinformasjon kan oppstå som følge av misligheter eller utilsiktede feil. Feilinformasjon blir vurdert som vesentlig dersom den enkeltvis eller samlet med rimelighet kan forventes å påvirke økonomiske beslutninger som brukerne foretar basert på årsregnskapet.

PricewaterhouseCoopers AS, Midtre gate 4, Postboks 1233, NO-8602 MO I RANA

T: 02316, org. no.: 987 009 713 MVA, www.pwc.no

Statsautoriserte revisorer, medlemmer av Den norske Revisorforening og autorisert regnskapsførerelskap



Uavhengig revisors beretning - Bygg - Marketing A/S



For videre beskrivelse av revisors oppgaver og plikter vises det til:
<https://revisorforeningen.no/revisjonsberetninger>

Uttalelse om andre lovmessige krav

Konklusjon om registrering og dokumentasjon

Basert på vår revisjon av årsregnskapet som beskrevet ovenfor, og kontrollhandlinger vi har funnet nødvendig i henhold til internasjonal standard for attestasjonsoppdrag (ISAE) 3000 «Attestasjonsoppdrag som ikke er revisjon eller forenklet revisorkontroll av historisk finansiell informasjon», mener vi at ledelsen har oppfylt sin plikt til å sørge for ordentlig og oversiktlig registrering og dokumentasjon av selskapets regnskapsopplysninger i samsvar med lov og god bokføringsskikk i Norge.

Mo i Rana, 26. august 2021
PricewaterhouseCoopers AS

Silja Eriksen
Statsautorisert revisor
(elektronisk signert)

(2)



 Securely signed with Brevio

Revisjonsberetning

Signers:

| Name | Method | Date |
|----------------|---------------|------------------|
| Eriksen, Silja | BANKID | 2021-08-27 21:19 |

This document package contains:

- Closing page (this page)
- The original document(s)
- The electronic signatures. These are not visible in the document, but are electronically integrated.



This file is sealed with a digital signature.
The seal is a guarantee for the authenticity
of the document.



Årsregnskap 2020

**Bygg Marketing
AS**

Org.nr.:947 246 496






| Resultatregnskap | | | |
|---|-------------|-------------------|-------------------|
| Bygg Marketing AS | | | |
| Driftsinntekter og driftskostnader | Note | 2020 | 2019 |
| Salgsinntekt | | 8 375 567 | 10 163 131 |
| Sum driftsinntekter | | <u>8 375 567</u> | <u>10 163 131</u> |
| Varekostnad | | 2 236 435 | 4 866 122 |
| Lønnskostnad | 5 | 4 780 609 | 4 951 671 |
| Avskrivning av driftsmidler | 1 | 293 885 | 262 899 |
| Annen driftskostnad | 5 | 4 087 630 | 2 665 479 |
| Sum driftskostnader | | <u>11 398 559</u> | <u>12 746 171</u> |
| Driftsresultat | | <u>-3 022 992</u> | <u>-2 583 041</u> |
| Finansinntekter og finanskostnader | | | |
| Annen renteinntekt | | 3 466 | 4 368 |
| Rentekostnad til foretak i samme konsern | | 53 174 | 50 267 |
| Annen rentekostnad | | 163 011 | 269 977 |
| Resultat av finansposter | | <u>-212 719</u> | <u>-315 876</u> |
| Resultat før skattekostnad | | -3 235 711 | -2 898 917 |
| Skattekostnad på årets resultat | 4 | -711 856 | -637 762 |
| Årets resultat | | <u>-2 523 855</u> | <u>-2 261 155</u> |
| Årsresultat | | <u>-2 523 855</u> | <u>-2 261 155</u> |
| Overføringer | | | |
| Overført fra annen egenkapital | | 2 523 855 | 2 261 155 |
| Sum overføringer | 3 | <u>-2 523 855</u> | <u>-2 261 155</u> |



| Balanse | | | |
|------------------------------------|-------------|------------------|-------------------|
| Bygg Marketing AS | | | |
| Eiendeler | Note | 2020 | 2019 |
| Anleggsmidler | | | |
| Immaterielle eiendeler | | | |
| Utsatt skattefordel | 4 | 308 830 | 0 |
| Sum immaterielle eiendeler | | <u>308 830</u> | <u>0</u> |
| Varige driftsmidler | | | |
| Driftsløsøre, inventar o.a. utstyr | 1 | 1 220 842 | 1 283 687 |
| Sum varige driftsmidler | | <u>1 220 842</u> | <u>1 283 687</u> |
| Finansielle driftsmidler | | | |
| Andre fordringer | 8 | 23 704 | 23 704 |
| Sum finansielle anleggsmidler | | <u>23 704</u> | <u>23 704</u> |
| Sum anleggsmidler | | <u>1 553 375</u> | <u>1 307 391</u> |
| Omløpsmidler | | | |
| Lager av varer og annen beholdning | 6 | <u>2 178 349</u> | <u>4 217 646</u> |
| Fordringer | | | |
| Kundefordringer | 7, 10 | 514 700 | 1 311 628 |
| Andre kortsiktige fordringer | | 44 884 | 962 |
| Fordring konsern | 10 | 1 879 580 | 2 972 446 |
| Sum fordringer | | <u>2 439 164</u> | <u>4 285 035</u> |
| Investeringer | | | |
| Bankinnskudd, kontanter o.l. | 9 | <u>202 927</u> | <u>212 619</u> |
| Sum omløpsmidler | | <u>4 820 439</u> | <u>8 715 301</u> |
| Sum eiendeler | | <u>6 373 815</u> | <u>10 022 692</u> |



| Balanse | | | |
|---|--|---|-------------------|
| Bygg Marketing AS | | | |
| | Note | 2020 | 2019 |
| Egenkapital og gjeld | | | |
| Innskutt egenkapital | | | |
| Aksjekapital | 2 | 100 000 | 100 000 |
| Annen innskutt egenkapital | | 143 110 | 1 340 965 |
| Sum innskutt egenkapital | | <u>243 110</u> | <u>1 440 965</u> |
| Opptjent egenkapital | | | |
| Sum egenkapital | 3 | <u>243 110</u> | <u>1 440 965</u> |
| Gjeld | | | |
| Avsetning for forpliktelser | | | |
| Utsatt skatt | 4 | 0 | 29 026 |
| Sum avsetning for forpliktelser | | <u>0</u> | <u>29 026</u> |
| Annen langsiktig gjeld | | | |
| Gjeld konsern | 8, 10 | 1 676 040 | 1 619 325 |
| Gjeld til kredittinstitusjoner | 8 | 772 935 | 677 597 |
| Sum annen langsiktig gjeld | | <u>2 448 975</u> | <u>2 296 921</u> |
| Kortsiktig gjeld | | | |
| Gjeld konsern | 10 | 2 454 100 | 4 557 702 |
| Leverandørgjeld | 10 | 419 452 | 720 630 |
| Skattetrekk og andre trekk | | 337 962 | 423 870 |
| Annen kortsiktig gjeld | | 470 215 | 553 576 |
| Sum kortsiktig gjeld | | <u>3 681 730</u> | <u>6 255 779</u> |
| Sum gjeld | | <u>6 130 705</u> | <u>8 581 727</u> |
| Sum gjeld og egenkapital | | <u>6 373 815</u> | <u>10 022 692</u> |
| Mo i Rana, 30.06.2021 Styret i Bygg Marketing AS | | | |
|  Steinar Olsen Nestleder |  Olsen Jimmy Boye Styremedlem |  Freddy Olsen Styreleder / Daglig leder | |
| Bygg Marketing AS | | | Side 4 |



Regnskapsprinsipper

Årsregnskapet er satt opp i samsvar med regnskapsloven og NRS 8 - God regnskapsskikk for små foretak.

Driftsinntekter

Inntektsføring ved salg av varer skjer på leveringstidspunktet. Tjenester inntektsføres etter hvert som de leveres.

Skatt

Skattekostnaden i resultatregnskapet omfatter både periodens betalbare skatt og endring i utsatt skatt. Utsatt skatt er beregnet med 22 % på grunnlag av de midlertidige forskjeller som eksisterer mellom regnskapsmessige og skattemessige verdier, samt ligningsmessig underskudd til fremføring ved utgangen av regnskapsåret. Skatteøkende og skattereduserende midlertidige forskjeller som reverserer eller kan reverseres i samme periode er utlignet og nettoført.

Klassifisering og vurdering av anleggsmidler

Anleggsmidler omfatter eiendeler bestemt til varig eie og bruk. Anleggsmidler er vurdert til anskaffelseskost. Varige driftsmidler balanseføres og avskrives over driftsmidlets økonomiske levetid. Avskrivningsperioden for fast eiendom anskaffet etter 2009 er dekomponert i en del som gjelder råbygget og en del som gjelder faste tekniske installasjoner. Varige driftsmidler nedskrives til gjenvinnbart beløp ved verdifall som forventes ikke å være forbigående. Gjenvinnbart beløp er det høyeste av netto salgsverdi og verdi i bruk. Verdi i bruk er nåverdi av fremtidige kontantstrømmer knyttet til eiendelen. Nedskrivningen reverseres når grunnlaget for nedskrivningen ikke lenger er til stede.

Klassifisering og vurdering av omløpsmidler

Omløpsmidler og kortsiktig gjeld omfatter normalt poster som forfaller til betaling innen ett år etter balansedagen, samt poster som knytter seg til varekretsløpet. Omløpsmidler vurderes til laveste verdi av anskaffelseskost og virkelig verdi.

Varer

Varer er vurdert til det laveste av anskaffelseskost og netto salgsverdi.

Fordringer

Kundefordringer og andre fordringer oppføres til pålydende etter fradrag for avsetning til forventet tap. Avsetning til tap gjøres på grunnlag av en individuell vurdering av de enkelte fordringene.



Note 1 Varige driftsmidler og immaterielle eiendeler

| | Driftsmidler | Totalt |
|---------------------------------|------------------|------------------|
| Anskaffelseskost 01.01.2020 | 3 826 180 | 3 826 180 |
| Tilgang | 231 039 | 231 039 |
| Avgang | 0 | 0 |
| Anskaffelseskost 31.12.2020 | 4 057 219 | 4 057 219 |
| Akkumulerte avskrivninger | 2 836 385 | 2 836 385 |
| Bokført verdi 31.12.2020 | 1 220 842 | 1 220 842 |
| Årets avskrivninger | 293 885 | 293 885 |
| Forventet økonomisk levetid | 5 år | |
| Avskrivningsplan | Lineær | |

Note 2 Aksjekapital og aksjonærinformasjon

Aksjekapitalen på kr. 100 000 består av 100 aksjer à kr. 1 000.

Alle aksjer er eid av morselskapet HHO Invest AS. Selskapet inngår i konsernet til HHO - Gruppen AS med forretningsadresse Midtreg 17, 8624 MO I RANA. Der kan konsernregnskapet som inkluderer Bygg Marketing AS fås utlevert.

Note 3 Egenkapital

| | Aksje- kapital | Annen innskutt egenkapital | Annen egenkapital | Sum egenkapital |
|-----------------------|-------------------|----------------------------------|----------------------|--------------------|
| Pr. 31.12.2019 | 100 000 | 1 340 965 | 0 | 1 440 965 |
| Årets resultat | | -2 523 855 | | -2 523 855 |
| Konsernbidrag mottatt | | 1 326 000 | | 1 326 000 |
| Pr 31.12.2020 | 100 000 | 143 110 | 0 | 243 110 |



Note 4 Skatt

| Årets skattekostnad | 2020 | 2019 |
|--|-------------------|-----------------|
| Resultatført skatt på ordinært resultat: | | |
| Betalbar skatt | 0 | 0 |
| Endring i utsatt skatt | -711 856 | -637 762 |
| Skattekostnad ordinært resultat | -711 856 | -637 762 |
| Skattepliktig inntekt: | | |
| Ordinært resultat før skatt | -3 235 711 | -2 898 917 |
| Permanente forskjeller | 0 | 0 |
| Endring i midlertidige forskjeller | -17 012 | -75 542 |
| Mottatt konsernbidrag | 1 700 000 | 2 972 446 |
| Skattepliktig inntekt | -1 552 723 | -2 013 |
| Betalbar skatt i balansen: | | |
| Betalbar skatt på årets resultat | -374 000 | -653 938 |
| Betalbar skatt på mottatt konsernbidrag | 374 000 | 653 938 |
| Sum betalbar skatt i balansen | 0 | 0 |

Skatteeffekten av midlertidige forskjeller og underskudd til fremføring som har gitt opphav til utsatt skatt og utsatte skattefordeler, spesifisert på typer av midlertidige forskjeller

| | 2020 | 2019 | Endring |
|---|-------------------|----------------|------------------|
| Varige driftsmidler | 160 962 | 143 950 | -17 012 |
| Fordringer | -10 000 | -10 000 | 0 |
| Sum | 150 962 | 133 950 | -17 012 |
| Akkumulert fremførbart underskudd | -1 554 736 | -2 013 | 1 552 723 |
| Grunnlag for utsatt skattefordel / skatt | -1 403 773 | 131 938 | 1 535 711 |
| Utsatt skattefordel / skatt (22 %) | -308 830 | 29 026 | 337 856 |

Note 5 Lønnskostnader, antall ansatte, godtgjørelser, lån til ansatte mm.

| Lønnskostnader | 2020 | 2019 |
|-----------------------|------------------|------------------|
| Lønninger | 4 002 542 | 4 157 974 |
| Arbeidsgiveravgift | 199 372 | 243 954 |
| Pensjonskostnader | 0 | 0 |
| Andre ytelser | 578 695 | 549 743 |
| Sum | 4 780 609 | 4 951 671 |
| Sysselsatte årsverk | 7 | 7 |

Daglig leder er lønnet gjennom konsernselskapet STIK Eiendom AS.

Det er ikke utbetalt styrehonorar i 2020.

Selskapets pensjonsordninger tilfredsstiller kravene i lov om obligatorisk tjenstepensjon.



Det er ikke gitt lån/sikkerhetsstillelse til daglig leder, styrets leder eller andre nærstående parter.

| Kostnadsført godtgjørelse til revisor | 2020 | 2019 |
|--|---------------|---------------|
| Lovpålagt revisjon (inkl. teknisk bistand med årsregnskap) | 15 700 | 18 000 |
| Andre attestasjonstjenester | 0 | 0 |
| Skatterådgivning (inkl. teknisk bistand med ligningspapirer) | 5 100 | 5 000 |
| Sum | 20 800 | 23 000 |

Note 6 Varer

| | 2020 | 2019 |
|----------------------------|------------------|------------------|
| Varer og varer i arbeid | 2 178 349 | 4 217 646 |
| Sum netto varelager | 2 178 349 | 4 217 646 |

Note 7 Kundefordringer

| | 2020 | 2019 |
|---|----------------|------------------|
| Kundefordringer til pålydende | 524 700 | 1 321 627 |
| Avsetning til tap | 10 000 | 10 000 |
| Balanseført verdi av kundefordringer 31.12 | 514 700 | 1 311 627 |
| Realiserte tap | 309 364 | 0 |
| Sum resultatførte tap på krav | 309 364 | 0 |

Note 8 Fordringer og gjeld

| | 2020 | 2019 |
|---|------------------|------------------|
| Fordringer med forfall senere enn ett år | | |
| Andre langsiktige fordringer | 23 704 | 23 704 |
| Sum | 23 704 | 23 704 |
| Langsiktig gjeld med forfall senere enn 5 år | | |
| Gjeld til kredittinstitusjoner | 772 935 | 677 597 |
| Annen langsiktig gjeld - konsernspiss | 1 676 040 | 1 619 325 |
| Sum | 2 448 975 | 2 296 921 |

Selskapet deltar i Konsernets felles konsernkontosystem.



Note 9 Bankinnskudd

Innestående midler på skattetrekkkonto (bundne midler) er på kr 203 152.

Note 10 Mellomværende med selskap i samme konsern m.v.

| | Kundefordringer | | Andre fordringer | |
|-------------------------|-----------------|------------------|------------------|------------------|
| | 2020 | 2019 | 2020 | 2019 |
| Foretak i samme konsern | 523 669 | 1 307 765 | 1 879 580 | 3 019 419 |
| Sum | 523 669 | 1 307 765 | 1 879 580 | 3 019 419 |

| | Leverandørgjeld | | Annen gjeld | |
|-------------------------|-----------------|----------|------------------|------------------|
| | 2020 | 2019 | 2020 | 2019 |
| Foretak i samme konsern | 106 833 | 0 | 4 130 140 | 6 177 027 |
| Sum | 106 833 | 0 | 4 130 140 | 6 177 027 |