



ÅRSREGNSKAPET FOR REGNSKAPSÅRET 2020 - GENERELL INFORMASJON

Enheten

Organisasjonsnummer: 921 651 066
Organisasjonsform: Aksjeselskap
Foretaksnavn: FWH INVEST AS
Forretningsadresse: Gosen 78
5253 SANDSLI

Regnskapsår

Årsregnskapets periode: 01.01.2020 - 31.12.2020

Konsern

Morselskap i konsern: Ja
Konsernregnskap lagt ved: Nei

Regnskapsregler

Regler for små foretak benyttet: Ja
Benyttet ved utarbeidelsen av årsregnskapet til selskapet: Regnskapslovens alminnelige regler

Årsregnskapet fastsatt av kompetent organ

Bekreftet av representant for selskapet: Frode Haugen
Dato for fastsettelse av årsregnskapet: 23.08.2021

Grunnlag for avgivelse

År 2020: Årsregnskapet er elektronisk innlevert
År 2019: Tall er hentet fra elektronisk innlevert årsregnskap fra 2020

Det er ikke krav til at årsregnskapet m.v. som sendes til Regnskapsregisteret er undertegnet. Kontrollen på at dette er utført ligger hos revisor/enhetens øverste organ. Sikkerheten ivaretas ved at innsender har rolle/rettighet for innsending av årsregnskapet via Altinn, og ved at det bekreftes at årsregnskapet er fastsatt av kompetent organ.

Brønnøysundregistrene, 27.07.2022



Resultatregnskap

Beløp i: NOK	Note	2020	2019
RESULTATREGNSKAP			
Kostnader			
Annen driftskostnad	4	17 203	14 570
Sum kostnader		17 203	14 570
Driftsresultat		-17 203	-14 570
Finansinntekter og finanskostnader			
Annen renteinntekt		10 761	12 192
Annen finansinntekt		111 747	72 954
Sum finansinntekter		122 508	85 147
Annen rentekostnad		-160	
Annen finanskostnad		160 046	
Sum finanskostnader		159 886	
Netto finans		-37 378	85 147
Ordinært resultat før skattekostnad		-54 581	70 576
Skattekostnad på ordinært resultat	2		
Ordinært resultat etter skattekostnad		-54 581	70 576
Årsresultat		-54 581	70 576
Årsresultat etter minoritetsinteresser		-54 581	70 576
Totalresultat		-54 581	70 576
Overføringer og disponeringer			
Avsatt til annen egenkapital		-54 581	70 576
Sum overføringer og disponeringer		-54 581	70 576



Balanse

Beløp i: NOK	Note	2020	2019
BALANSE - EIENDELER			
Anleggsmidler			
Immaterielle eiendeler			
Utsatt skattefordel	2		
Finansielle anleggsmidler			
Investering i datterselskap	3	2 208 600	2 205 000
Investeringer i aksjer og andeler	3	2 015 411	1 257 676
Sum finansielle anleggsmidler		4 224 011	3 462 676
Sum anleggsmidler		4 224 011	3 462 676
Omløpsmidler			
Varer			
Bankinnskudd, kontanter og lignende			
Bankinnskudd, kontanter o.l.		2 780 282	3 596 046
Sum bankinnskudd, kontanter og lignende		2 780 282	3 596 046
Sum omløpsmidler		2 780 282	3 596 046
SUM EIENDELER		7 004 293	7 058 723
BALANSE - EGENKAPITAL OG GJELD			
Egenkapital			
Innskutt egenkapital			
Aksjekapital	1	7 000 000	7 000 000
Sum innskutt egenkapital		7 000 000	7 000 000
Opptjent egenkapital			
Annen egenkapital	5	5 906	60 487
Sum opptjent egenkapital		5 906	60 487
Sum egenkapital		7 005 906	7 060 487



Balanse

Beløp i: NOK	Note	2020	2019
Gjeld			
Langsiktig gjeld			
Utsatt skatt	2		
Annen langsiktig gjeld			
Sum langsiktig gjeld		0	0
Kortsiktig gjeld			
Leverandørgjeld		-1 613	-1 764
Betalbar skatt	2		
Sum kortsiktig gjeld		-1 613	-1 764
Sum gjeld		-1 613	-1 764
SUM EGENKAPITAL OG GJELD		7 004 293	7 058 723



Brønnøysundregistrene

ÅRSREGNSKAP FOR REGNSKAPSÅRET 2020 - GENERELL INFORMASJON

Journalnummer: 2021 752699

Enheten

Organisasjonsnummer: 921 651 066
Organisasjonsform: Aksjeselskap
Foretaksnavn: FWH INVEST AS
Forretningsadresse: Gosen 78
5253 SANDSLI

Regnskapsår

Årsregnskapets periode: 01.01.2020 - 31.12.2020

Konsern

Morselskap i konsern: Ja
Konsernregnskap lagt ved: Nei

Regnskapsregler

Regler for små foretak benyttet: Ja
Benyttet ved utarbeidelsen av
årsregnskapet til selskapet: Regnskapslovens alminnelige regler

Årsregnskapet fastsatt av kompetent organ

Bekreftet av representant for selskapet: Frode Haugen
Dato for fastsettelse av årsregnskapet: 23.08.2021

Revisjon

Selskapet har besluttet at årsregnskapet
ikke skal revideres: Ja
Årsregnskapet er utarbeidet av ekstern
autorisert regnskapsfører: Ja
Ekstern autorisert regnskapsfører har i
løpet av regnskapsåret bistått ved den
løpende regnskapsføringen eller utført
andre tjenester for selskapet enn å
utarbeide årsregnskapet: Ja

Grunnlag for avgivelse

År 2020: Årsregnskap er elektronisk innlevert.
År 2019: Tall er hentet fra elektronisk innlevert årsregnskap fra 2020.

Det er ikke krav til at årsregnskapet m.v. som sendes til Regnskapsregisteret er undertegnet. Kontrollen på at dette er utført ligger hos revisor/enhetens øverste organ. Sikkerheten ivaretas ved at innsender har rolle/rettighet for innsending av årsregnskapet via Altinn, og ved at det bekreftes at årsregnskapet er fastsatt av kompetent organ.

Brønnøysundregistrene, 13.09.2021

Brønnøysundregistrene
Postadresse: Postboks 900, 8910 Brønnøysund
Telefon: 75 00 75 00
E-post: firmapost@brreg.no Internett: www.brreg.no
Organisasjonsnummer: 974 760 673



Organisasjonsnr: 921 651 066
FWH INVEST AS

RESULTATREGNSKAP

Beløp i: NOK	Note	2020	2019
RESULTATREGNSKAP			
Kostnader			
Annen driftskostnad	4	17 203	14 570
Sum kostnader		17 203	14 570
Driftsresultat		-17 203	-14 570
Finansinntekter og finanskostnader			
Annen renteinntekt		10 761	12 192
Annen finansinntekt		111 747	72 954
Sum finansinntekter		122 508	85 147
Annen rentekostnad		-160	
Annen finanskostnad		160 046	
Sum finanskostnader		159 886	
Netto finans		-37 378	85 147
Ordinært resultat før skattekostnad		-54 581	70 576
Skattekostnad på ordinært resultat	2		
Ordinært resultat etter skattekostnad		-54 581	70 576
Årsresultat		-54 581	70 576
Årsresultat etter minoritetsinteresser		-54 581	70 576
Totalresultat		-54 581	70 576
Overføringer og disponeringer			
Avsatt til annen egenkapital		-54 581	70 576
Sum overføringer og disponeringer		-54 581	70 576



Organisasjonsnr: 921 651 066
FWH INVEST AS

BALANSE

Beløp i: NOK	Note	2020	2019
BALANSE - EIENDELER			
Anleggsmidler			
Immaterielle eiendeler			
Utsatt skattefordel	2		
Finansielle anleggsmidler			
Investering i datterselskap	3	2 208 600	2 205 000
Investeringer i aksjer og andeler	3	2 015 411	1 257 676
Sum finansielle anleggsmidler		4 224 011	3 462 676
Sum anleggsmidler		4 224 011	3 462 676
Omløpsmidler			
Varer			
Bankinnskudd, kontanter og lignende			
Bankinnskudd, kontanter o. l.		2 780 282	3 596 046
Sum bankinnskudd, kontanter og lignende		2 780 282	3 596 046
Sum omløpsmidler		2 780 282	3 596 046
SUM EIENDELER		7 004 293	7 058 723
BALANSE - EGENKAPITAL OG GJELD			
Egenkapital			
Innskutt egenkapital			
Aksjekapital	1	7 000 000	7 000 000
Sum innskutt egenkapital		7 000 000	7 000 000
Opptjent egenkapital			
Annen egenkapital	5	5 906	60 487
Sum opptjent egenkapital		5 906	60 487
Sum egenkapital		7 005 906	7 060 487
Gjeld			
Langsiktig gjeld			
Utsatt skatt	2		
Annen langsiktig gjeld			
Sum langsiktig gjeld		0	0



Kortsiktig gjeld			
Leverandørgjeld		-1 613	-1 764
Betalbar skatt	2		
Sum kortsiktig gjeld		-1 613	-1 764
Sum gjeld		-1 613	-1 764
SUM EGENKAPITAL OG GJELD		7 004 293	7 058 723



Organisasjonsnr: 921 651 066
FWH INVEST AS


NOTEOPPLYSNINGER - SELSKAP - alle poster oppgitt i hele tall


Note
4

Antall årsverk i regnskapsåret

Virksomheten har hatt følgende antall årsverk:
0.00



 Legally signed by
Frode Haugen
01.09.2021

 Legally signed by
James Martin Fan Haugen
01.09.2021

Årsregnskap 2020

Fwh Invest AS

Resultatregnskap
Balanse
Noter til regnskapet

Org.nr.: 921 651 066

Legally signed by
Frode Haugen
01.09.2021Legally signed by
James Martin Fan Haugen
01.09.2021

Resultatregnskap			
Fwh Invest AS			
Driftsinntekter og driftskostnader	Note	2020	2019
Annen driftskostnad	4	17 203	14 570
Sum driftskostnader		17 203	14 570
Driftsresultat		-17 203	-14 570
Finansinntekter og finanskostnader			
Annen renteinntekt		10 761	12 192
Annen finansinntekt		111 747	72 954
Annen rentekostnad		-160	0
Annen finanskostnad		160 046	0
Resultat av finansposter		-37 378	85 147
Ordinært resultat før skattekostnad		-54 581	70 576
Ordinært resultat		-54 581	70 576
Ekstraordinære inntekter og kostnader			
Årsresultat		-54 581	70 576
Overføringer			
Avsatt til annen egenkapital		-54 581	70 576
Sum overføringer		-54 581	70 576

Fwh Invest AS

Side 2



Legally signed by
Frode Haugen
01.09.2021

Legally signed by
James Martin Fan Haugen
01.09.2021

Balanse			
Fwh Invest AS			
Eiendeler	Note	2020	2019
Anleggsmidler			
Immaterielle eiendeler			
Varige driftsmidler			
Finansielle anleggsmidler			
Investeringer i datterselskap	3	2 208 600	2 205 000
Investeringer i aksjer og andeler	3	2 015 411	1 257 676
Sum finansielle anleggsmidler		4 224 011	3 462 676
Sum anleggsmidler		4 224 011	3 462 676
Omløpsmidler			
Fordringer			
Investeringer			
Bankinnskudd, kontanter o.l.		2 780 282	3 596 046
Sum omløpsmidler		2 780 282	3 596 046
Sum eiendeler		7 004 293	7 058 723

Fwh Invest AS

Side 3

Legally signed by
Frode Haugen
01.09.2021Legally signed by
James Martin Fan Haugen
01.09.2021

Balanse			
Fwh Invest AS			
Egenkapital og gjeld	Note	2020	2019
Egenkapital			
Innskutt egenkapital			
Aksjekapital	1	7 000 000	7 000 000
Sum innskutt egenkapital		7 000 000	7 000 000
Opptjent egenkapital			
Annen egenkapital	5	5 906	60 487
Sum opptjent egenkapital		5 906	60 487
Sum egenkapital		7 005 906	7 060 487
Gjeld			
Avsetning for forpliktelser			
Annen langsiktig gjeld			
Kortsiktig gjeld			
Leverandørgjeld		-1 613	-1 764
Sum kortsiktig gjeld		-1 613	-1 764
Sum gjeld		-1 613	-1 764
Sum egenkapital og gjeld		7 004 293	7 058 723
23.08.2021 Styret i Fwh Invest AS			
_____ Frode Haugen styreleder		_____ James Martin Fan Haugen styremedlem	
Fwh Invest AS			Side 4



Regnskapsprinsipper

Legally signed by
Frode Haugen
01.09.2021

Legally signed by
James Martin Fan Haugen
01.09.2021

Årsregnskapet er satt opp i samsvar med regnskapsloven og NRS 8 - God regnskapsskikk for små foretak.

Skatt

Skattekostnaden i resultatregnskapet omfatter både periodens betalbare skatt og endring i utsatt skatt. Utsatt skatt er beregnet med 22 % på grunnlag av de midlertidige forskjeller som eksisterer mellom regnskapsmessige og skattemessige verdier, samt ligningsmessig underskudd til fremføring ved utgangen av regnskapsåret. Skatteøkende og skattereduserende midlertidige forskjeller som reverserer eller kan reverseres i samme periode er utlignet og nettoført.

Klassifisering og vurdering av omløpsmidler

Omløpsmidler og kortsiktig gjeld omfatter normalt poster som forfaller til betaling innen ett år etter balansedagen, samt poster som knytter seg til varekretsløpet. Omløpsmidler vurderes til laveste verdi av anskaffelseskost og virkelig verdi.

Aksjer i datterselskap

Datterselskap vurderes etter kostmetoden i selskapsregnskapet. Investeringen er vurdert til anskaffelseskost for aksjene med mindre nedskrivning har vært nødvendig. Det er foretatt nedskrivning til virkelig verdi når verdifall skyldes årsaker som ikke kan forventes å være forbigående og det må anses nødvendig etter god regnskapsskikk. Nedskrivninger er reversert når grunnlaget for nedskrivning ikke lenger er til stede.

Utbytte, konsernbidrag og andre utdelinger fra datterselskap er inntektsført samme år som det er avsatt i givers regnskap. Overstiger utbytte / konsernbidraget andelen av opptjent resultat etter anskaffelsestidspunktet, representerer den overskytende del tilbakebetaling av investert kapital, og utdelingene er fratrukket investeringens verdi i balansen til morselskapet.



Note 1 Aksjonærer

Legally signed by
Frode Haugen
01.09.2021

Legally signed by
James Martin Fan Haugen
01.09.2021

Aksjekapitalen i Fwh Invest AS pr. 31.12 består av:

	Antall	Pålydende	Bokført
Ordinære aksjer	7 000	1 000,0	7 000 000
Sum	7 000		7 000 000

Eierstruktur

De største aksjonærene i % pr. 31.12 var:

	Ordinære	Eierandel	Stemmeandel
Frode Haugen	6 186	88,4	88,4
Wenyu Fan	800	11,4	11,4
Sum >1% eierandel	6 986	99,8	99,8
Sum øvrige	14	0,2	0,2
Totalt antall aksjer	7 000	100,0	100,0

Aksjer og opsjoner eiet av medlemmer i styret og daglig leder:

Navn	Verv	Ordinære
Frode Haugen	styreleder	6 186
James Martin Fan Haugen	styremedlem	7
Totalt antall aksjer		6 193

Note 2 Skatt

Årets skattekostnad	2020	2019
Resultatført skatt på ordinært resultat:		
Betalbar skatt	0	0
Endring i utsatt skattefordel	0	0
Skattekostnad ordinært resultat	0	0

Skattepliktig inntekt:

Ordinært resultat før skatt	-54 581	70 576
Permanente forskjeller	58 458	-72 954
Anvendelse av fremførbart underskudd	-3 878	0
Skattepliktig inntekt	0	-2 378

Betalbar skatt i balansen:

Betalbar skatt på årets resultat	0	0
Sum betalbar skatt i balansen	0	0

Skatteeffekten av midlertidige forskjeller og underskudd til fremføring som har gitt opphav til utsatt skatt og utsatte skattefordeler, spesifisert på typer av midlertidige forskjeller

	2020	2019	Endring
Akkumulert fremførbart underskudd	-8 590	-12 467	-3 878
Inngår ikke i beregningen av utsatt skatt	8 590	12 467	3 878
Utsatt skattefordel (22 %)	0	0	0



I henhold til God regnskapsskikk for små foretak balanseføres ikke utsatt skattefordere



Legally signed by
Frode Haugen
01.09.2021

Legally signed by
James Martin Fan Haugen
01.09.2021

Note 3 Verdipapirer

	Eier- andel	Stemme- andel	Anskaffelses kost	Balanseført verdi
Anleggsmidler				
FWH Bemanning AS	90,0%	90,0%	45 000	45 000
FWH Eiendom AS	100,0%	100,0%	2 000 000	2 000 000
Naisu AS	80,0%		160 000	160 000
Polybo China AS			3 600	3 600
Sum			2 208 600	2 208 600
Omløpsmidler				
2020			12 180	12 180
AKASTOR ASA			16 067	16 067
AKER ASA			47 248	47 248
AKER BP ASA			220 635	220 635
AMERICAN SHIPPING COMPANY ASA			67 077	67 077
ARCHER LIMITED			29 789	29 789
ARCUS ASA			40 835	40 835
ARENDALS FOSSEKOMPANI ASA			58	58
AVANCE GAS HOLDING LTD			1 115	1 115
AXACTOR SE			17 556	17 556
Aker Biomarine ASA			5 569	5 569
Aker Carbon Capture AS			1 785	1 785
Aker Solutions Holding ASA			22 451	22 451
Aker offshore Wind Holding AS			1 544	1 544
Andfjord Salmon AS			4 408	4 408
Atlantic Sapphir Rg			15 399	15 399
BERGENBIO ASA			1 926	1 926
BONHEUR ASA			10 462	10 462
BORREGAARD ASA			7 743	7 743
BW Energy Limited			6 153	6 153
BW LPG LIMITED			15 683	15 683
BW OFFSHORE LIMITED			7 620	7 620
DNB ASA			65 059	65 059
DNO ASA			37 853	37 853
DOF ASA			5 262	5 262
ELKEM ASA			6 310	6 310
EQUINOR ASA			130 930	130 930
FRONTLINE LTD			47 173	47 173
GJENSIDIGE FORSIKRING ASA			73 212	73 212
GOLDEN OCEAN GROUP LIMITED			77 278	77 278
Hafnia Limited			12 960	12 960
HØEGH LNG HOLDINGS LTD.			15 651	15 651
INSR INSURANCE GROUP ASA			8 969	8 969



Ice Group ASA	4 965	 Legally signed by Frode Haugen 01.09.2021
KONSBERG GRUPPEN ASA	13 471	 Legally signed by James Martin Fan Haugen 01.09.2021
Kahoot! ASA		
LERØY SEAFOOD GROUP ASA	79 984	79 984
MEDISTIM ASA	15 138	15 138
MOWI ASA	73 780	73 780
Magnora ASA	5 099	5 099
NEL ASA	5 743	5 743
NORSK HYDRO ASA	41 939	41 939
NORSKE SKOG ASA	7 483	7 483
Nordic Semiconductor ASA	5 742	5 742
OCEAN YIELD ASA	99 956	99 956
OKEA ASA	11 368	11 368
ORKLA ASA	43 675	43 675
Oddfjell Drilling LTD	19 610	19 610
Okeanis Eco Tankers Corp	3 938	3 938
P/F BAKKAFROST	27 736	27 736
PGS ASA	15 010	15 010
Pexip Holding AS	3 480	3 480
SALMAR ASA	27 318	27 318
SCATEC SOLAR ASA	24 921	24 921
SCHIBSTED ASA	18 170	18 170
SOLSTAD OFFSHORE ASA	24	24
SPAREBANKEN VEST	5 046	5 046
STOREBRAND ASA	52 852	52 852
SUBSEA 7 S.A.	72 353	72 353
Sats ASA	5 738	5 738
Sbanken ASA	15 331	15 331
Skue Sparebank	9 425	9 425
TELENOR ASA	81 911	81 911
TGS NOPEC GEOOHYSICAL COMPANY AS	22 724	22 724
TIETOEVRY	13 164	13 164
TOMRA SYSTEMS ASA	5 121	5 121
VOSS VEKSEL- OG LANDMANDSBANKEN AS	44 239	44 239
WALLENIIUS WILHELMSEN ASA	6 167	6 167
WOW ASA	6 165	6 165
YARA INTERNATIONAL ASA	86 268	86 268
Sum	2 009 010	2 009 010
Sum verdipapirer	4 217 610	4 217 610



Note 4 Lønnskostnader og ytelser, godtgjørelser til daglig leder, styret og revisor

 Legally signed by
Frode Haugen
01.09.2021

 Legally signed by
James Martin Fan Haugen
01.09.2021

Lønnskostnader	2020	2019
Sum	0	0

Selskapet har i 2020 sysselsatt 0 årsverk.

Pensjonsforpliktelser

Selskapet er ikke pliktig til å ha tjenstepensjonsordning etter lov om obligatorisk tjenstepensjon.

Ytelser til ledende personer	Daglig leder	Styret
Sum	0	0

Revisor

Selskapet har valgt å ikke ha revisor

Note 5 Fortsatt drift

Resultatet for 2020 viser et overskudd på kr. -54 581 etter skatt, mot kr. 70 576 i 2019. Soliditeten og likviditeten er fortsatt god og det er ikke noe som indikerer at driften ikke kan fortsette. Styret vurderer at forutsetningene for fortsatt drift er til stede og legger det til grunn for sin virksomhet.