



## ÅRSREGNSKAPET FOR REGNSKAPSÅRET 2021 - GENERELL INFORMASJON

### Enheten

Organisasjonsnummer: 991 313 362  
Organisasjonsform: Aksjeselskap  
Foretaksnavn: ANNABAKKEN AS  
Forretningsadresse: Kvednaberget 7  
4332 FIGGJO

### Regnskapsår

Årsregnskapets periode: 01.01.2021 - 31.12.2021

### Konsern

Morselskap i konsern: Nei

### Regnskapsregler

Regler for små foretak benyttet: Ja  
Benyttet ved utarbeidelsen av årsregnskapet til selskapet: Regnskapslovens alminnelige regler

### Årsregnskapet fastsatt av kompetent organ

Bekreftet av representant for selskapet: Ole Sigurdson Tjessem  
Dato for fastsettelse av årsregnskapet: 27.05.2022

### Grunnlag for avgivelse

År 2021: Årsregnskapet er elektronisk innlevert  
År 2020: Tall er hentet fra elektronisk innlevert årsregnskap fra 2021

*Det er ikke krav til at årsregnskapet m.v. som sendes til Regnskapsregisteret er undertegnet. Kontrollen på at dette er utført ligger hos revisor/enhetens øverste organ. Sikkerheten ivaretas ved at innsender har rolle/rettighet for innsending av årsregnskapet via Altinn, og ved at det bekreftes at årsregnskapet er fastsatt av kompetent organ.*

Brønnøysundregistrene, 04.06.2023



### Resultatregnskap

Beløp i: NOK	Note	2021	2020
<b>RESULTATREGNSKAP</b>			
<b>Inntekter</b>			
Salgsinntekt		32 329	31 416
Leieinntekt		746 991	736 405
<b>Sum inntekter</b>		<b>779 320</b>	<b>767 820</b>
<b>Kostnader</b>			
Lønnskostnad	2		
Ordinær avskrivning	3	80 202	80 202
Annen driftskostnad	2	374 914	235 233
<b>Sum kostnader</b>		<b>455 116</b>	<b>315 435</b>
<b>Driftsresultat</b>		<b>324 204</b>	<b>452 385</b>
<b>Finansinntekter og finanskostnader</b>			
Annen renteinntekt		3 941	4 730
Annen renteinntekt	7		
<b>Sum finansinntekter</b>		<b>3 941</b>	<b>4 730</b>
Annen rentekostnad		629	1 180
<b>Sum finanskostnader</b>		<b>629</b>	<b>1 180</b>
<b>Netto finans</b>		<b>3 312</b>	<b>3 550</b>
<b>Ordinært resultat før skattekostnad</b>		<b>327 516</b>	<b>455 936</b>
Skattekostnad på ordinært resultat	6	72 054	100 306
<b>Ordinært resultat etter skattekostnad</b>		<b>255 462</b>	<b>355 630</b>
<b>Årsresultat</b>	5	<b>255 462</b>	<b>355 630</b>
<b>Årsresultat etter minoritetsinteresser</b>		<b>255 462</b>	<b>355 630</b>
<b>Totalresultat</b>		<b>255 462</b>	<b>355 630</b>
<b>Overføringer og disponeringer</b>			
Avsatt til fond for vurderingsforskjeller	5		



## Resultatregnskap

<b>Beløp i: NOK</b>	<b>Note</b>	<b>2021</b>	<b>2020</b>
Overført til udekket tap	5		
Ordinært utbytte	5, 5	1 000 000	
Konsernbidrag	5		
Udekket tap	5		
Overført til/fra annen egenkapital	5	-744 538	355 630
Agitt konsernbidrag (etter skatt)	5		
<b>Sum overføringer og disponeringer</b>		<b>255 462</b>	<b>355 630</b>



## Balanse

Beløp i: NOK	Note	2021	2020
<b>BALANSE - EIENDELER</b>			
<b>Anleggsmidler</b>			
<b>Immaterielle eiendeler</b>			
Utsatt skattefordel	6		
<b>Varige driftsmidler</b>			
Tomter, bygninger og annen fast eiendom	3	1 271 178	1 351 380
Maskiner og anlegg	3		
Skip, rigger, fly o.l.	3		
Driftsløsøre, inventar, verktøy, kontormaskiner o.l.	3		
<b>Sum varige driftsmidler</b>	3	<b>1 271 178</b>	<b>1 351 380</b>
<b>Sum anleggsmidler</b>		<b>1 271 178</b>	<b>1 351 380</b>
<b>Omløpsmidler</b>			
<b>Varer</b>			
<b>Fordringer</b>			
Kundefordringer		118 223	115 978
<b>Sum fordringer</b>		<b>118 223</b>	<b>115 978</b>
<b>Investeringer</b>			
Markedsbaserte aksjer	7		
Andre markedsbaserte finansielle instrumenter	7, 7	2 000 000	2 000 000
<b>Sum investeringer</b>		<b>2 000 000</b>	<b>2 000 000</b>
<b>Bankinnskudd, kontanter og lignende</b>			
Bankinnskudd, kontanter o.l.		1 777 251	1 506 597
<b>Sum bankinnskudd, kontanter og lignende</b>		<b>1 777 251</b>	<b>1 506 597</b>
<b>Sum omløpsmidler</b>		<b>3 895 474</b>	<b>3 622 575</b>
<b>SUM EIENDELER</b>		<b>5 166 653</b>	<b>4 973 955</b>

## BALANSE - EGENKAPITAL OG GJELD



## Balanse

Beløp i: NOK	Note	2021	2020
<b>Egenkapital</b>			
<b>Innskutt egenkapital</b>			
Selskapskapital (170 aksjer a kr 800 )	4, 5	136 000	136 000
Beholdning av egne aksjer	4, 5		
Overkurs	5		
<b>Sum innskutt egenkapital</b>		<b>136 000</b>	<b>136 000</b>
<b>Opptjent egenkapital</b>			
Fond for vurderingsforskjeller	5		
Annen egenkapital	5	3 788 783	4 533 321
<b>Sum opptjent egenkapital</b>		<b>3 788 783</b>	<b>4 533 321</b>
<b>Sum egenkapital</b>		<b>3 924 783</b>	<b>4 669 321</b>
<b>Gjeld</b>			
<b>Langsiktig gjeld</b>			
Utsatt skatt	6	143 539	154 909
<b>Sum avsetninger for forpliktelser</b>		<b>143 539</b>	<b>154 909</b>
<b>Annen langsiktig gjeld</b>			
<b>Sum langsiktig gjeld</b>		<b>143 539</b>	<b>154 909</b>
<b>Kortsiktig gjeld</b>			
Betalbar skatt	6	83 424	111 190
Skyldige offentlige avgifter		14 207	38 535
Foreslått utbytte		1 000 000	
Annen kortsiktig gjeld		699	
<b>Sum kortsiktig gjeld</b>		<b>1 098 330</b>	<b>149 725</b>
<b>Sum gjeld</b>		<b>1 241 869</b>	<b>304 635</b>
<b>SUM EGENKAPITAL OG GJELD</b>		<b>5 166 653</b>	<b>4 973 955</b>



## Brønnøysundregistrene

### ÅRSREGNSKAP FOR REGNSKAPSÅRET 2021 - GENERELL INFORMASJON

Journalnummer: 2022 414117

#### Enheten

Organisasjonsnummer: 991 313 362  
Organisasjonsform: Aksjeselskap  
Foretaksnavn: ANNABAKKEN AS  
Forretningsadresse: Kvednaberget 7  
4332 FIGGJO

#### Regnskapsår

Årsregnskapets periode: 01.01.2021 - 31.12.2021

#### Konsern

Morselskap i konsern: Nei

#### Regnskapsregler

Regler for små foretak benyttet: Ja  
Benyttet ved utarbeidelsen av  
årsregnskapet til selskapet: Regnskapslovens alminnelige regler

#### Årsregnskapet fastsatt av kompetent organ

Bekreftet av representant for selskapet: Ole Sigurdson Tjessem  
Dato for fastsettelse av årsregnskapet: 27.05.2022

#### Revisjon

Selskapet har besluttet at årsregnskapet  
ikke skal revideres: Ja  
Årsregnskapet er utarbeidet av ekstern  
autorisert regnskapsfører: Ja

#### Grunnlag for avgivelse

År 2021: Årsregnskap er elektronisk innlevert.  
År 2020: Tall er hentet fra elektronisk innlevert årsregnskap fra 2021.

*Det er ikke krav til at årsregnskapet m.v. som sendes til Regnskapsregisteret er undertegnet. Kontrollen på at dette er utført ligger hos revisor/enhetens øverste organ. Sikkerheten ivaretas ved at innsender har rolle/rettighet for innsending av årsregnskapet via Altinn, og ved at det bekreftes at årsregnskapet er fastsatt av kompetent organ.*

Brønnøysundregistrene, 04.06.2022



Organisasjonsnr: 991 313 362  
ANNABAKKEN AS

## RESULTATREGNSKAP

Beløp i: NOK	Note	2021	2020
<b>RESULTATREGNSKAP</b>			
<b>Inntekter</b>			
Salgsinntekt		32 329	31 416
Leieinntekt		746 991	736 405
<b>Sum inntekter</b>		<b>779 320</b>	<b>767 820</b>
<b>Kostnader</b>			
Lønnskostnad	2		
Ordinær avskrivning	3	80 202	80 202
Annen driftskostnad	2	374 914	235 233
<b>Sum kostnader</b>		<b>455 116</b>	<b>315 435</b>
<b>Driftsresultat</b>		<b>324 204</b>	<b>452 385</b>
<b>Finansinntekter og finanskostnader</b>			
Annen renteinntekt		3 941	4 730
Annen renteinntekt	7		
<b>Sum finansinntekter</b>		<b>3 941</b>	<b>4 730</b>
Annen rentekostnad		629	1 180
<b>Sum finanskostnader</b>		<b>629</b>	<b>1 180</b>
<b>Netto finans</b>		<b>3 312</b>	<b>3 550</b>
<b>Ordinært resultat før skattekostnad</b>			
Skattekostnad på ordinært resultat		327 516	455 936
Ordinært resultat etter skattekostnad	6	72 054	100 306
<b>Årsresultat</b>	5	<b>255 462</b>	<b>355 630</b>
<b>Årsresultat etter minoritetsinteresser</b>		<b>255 462</b>	<b>355 630</b>
<b>Totalresultat</b>		<b>255 462</b>	<b>355 630</b>
<b>Overføringer og disponeringer</b>			
Avsatt til fond for vurderingsforskjeller	5		
Overført til udekket tap	5		
Ordinært utbytte	5, 5	1 000 000	
Konsernbidrag	5		
Udekket tap	5		
Overført til/fra annen egenkapital	5	-744 538	355 630



Agitt konsernbidrag (etter skatt)	5		
<b>Sum overføringer og disponeringer</b>		<b>255 462</b>	<b>355 630</b>



Organisasjonsnr: 991 313 362  
ANNABAKKEN AS

## BALANSE

**Beløp i: NOK** **Note** **2021** **2020**

### BALANSE - EIENDELER

#### Anleggsmidler

##### Immaterielle eiendeler

Utsatt skattefordel 6

##### Varige driftsmidler

Tomter, bygninger og

annen fast eiendom 3 1 271 178 1 351 380

Maskiner og anlegg 3

Skip, rigger, fly o.l. 3

Driftsløsøre, inventar,

verktøy, kontormaskiner o.

l. 3

**Sum varige driftsmidler** 3 1 271 178 1 351 380

**Sum anleggsmidler** 1 271 178 1 351 380

#### Omløpsmidler

##### Varer

##### Fordringer

Kundefordringer 118 223 115 978

**Sum fordringer** 118 223 115 978

##### Investeringer

Markedsbaserte aksjer 7

Andre markedsbaserte

finansielle instrumenter 7, 7 2 000 000 2 000 000

**Sum investeringer** 2 000 000 2 000 000

##### Bankinnskudd, kontanter

##### og lignende

Bankinnskudd, kontanter o.

l. 1 777 251 1 506 597

**Sum bankinnskudd,**

**kontanter og lignende** 1 777 251 1 506 597

**Sum omløpsmidler** 3 895 474 3 622 575

**SUM EIENDELER** 5 166 653 4 973 955

### BALANSE - EGENKAPITAL OG

### GJELD

#### Egenkapital

##### Innskutt egenkapital

Selskapskapital (170

aksjer a kr 800 ) 4, 5 136 000 136 000



Beholdning av egne aksjer	4, 5		
Overkurs	5		
<b>Sum innskutt egenkapital</b>		<b>136 000</b>	<b>136 000</b>
<b>Opptjent egenkapital</b>			
Fond for vurderingsforskjeller	5		
Annen egenkapital	5	3 788 783	4 533 321
<b>Sum opptjent egenkapital</b>		<b>3 788 783</b>	<b>4 533 321</b>
<b>Sum egenkapital</b>		<b>3 924 783</b>	<b>4 669 321</b>
<b>Gjeld</b>			
<b>Langsiktig gjeld</b>			
Utsatt skatt	6	143 539	154 909
<b>Sum avsetninger for forpliktelse</b>		<b>143 539</b>	<b>154 909</b>
<b>Annen langsiktig gjeld</b>			
<b>Sum langsiktig gjeld</b>		<b>143 539</b>	<b>154 909</b>
<b>Kortsiktig gjeld</b>			
Betalbar skatt	6	83 424	111 190
Skyldige offentlige avgifter		14 207	38 535
Foreslått utbytte		1 000 000	
Annen kortsiktig gjeld		699	
<b>Sum kortsiktig gjeld</b>		<b>1 098 330</b>	<b>149 725</b>
<b>Sum gjeld</b>		<b>1 241 869</b>	<b>304 635</b>
<b>SUM EGENKAPITAL OG GJELD</b>		<b>5 166 653</b>	<b>4 973 955</b>



Organisasjonsnr: 991 313 362  
ANNABAKKEN AS

NOTEOPPLYSNINGER - SELSKAP - alle poster oppgitt i hele tall

Note

Antall aksjer og aksjeeiere

Note  
2

Antall årsverk i regnskapsåret

Virksomheten har hatt følgende antall årsverk:  
0.00

Omløpsmidler                      Startdato      Sluttdato      Endring

Skattemessig fremf.undersk. Startdato      Sluttdato      Endring

Kortsiktig gjeld                      Startdato      Sluttdato      Endring



# Årsregnskap 2021 Annabakken AS

Resultatregnskap  
Balanse  
Noter til regnskapet

Org.nr.: 991 313 362



## Annabakken AS

### Noter til regnskapet 2021

#### Note 1 Regnskapsprinsipper

Årsregnskapet er utarbeidet i samsvar med regnskapsloven av 1998 og god regnskapsskikk for små foretak i Norge.

#### Hovedregel for vurdering og klassifisering av eiendeler og gjeld

Eiendeler bestemt til varig eie eller bruk er klassifisert som anleggsmidler. Andre eiendeler er klassifisert som omløpsmidler. Fordringer som skal tilbakebetales innen et år er klassifisert som omløpsmidler. Ved klassifisering av kortsiktig og langsiktig gjeld er tilsvarende kriterier lagt til grunn.

Omløpsmidler vurderes til laveste av anskaffelseskost og virkelig verdi.

Anleggsmidler vurderes til anskaffelseskost, men nedskrives til gjenvinnbart beløp dersom dette er lavere enn bokført verdi, og verdifallet forventes ikke å være forbigående. Anleggsmidler med begrenset økonomisk levetid avskrives planmessig.

#### Fordringer

Kundefordringer og andre fordringer er oppført til pålydende etter fradrag for avsetning til forventet tap. Avsetning til tap gjøres på grunnlag av en individuell vurdering av de enkelte fordringer.

#### Bankinnskudd, kontanter og lignende

Bankinnskudd, kontanter ol. inkluderer kontanter, bankinnskudd og andre betalingsmidler med forfallsdato som er kortere enn tre måneder fra anskaffelse.

#### Inntekter

Inntekt regnskapsføres når den er opptjent, altså når krav på vederlag oppstår. Dette skjer når tjenesten ytes, i takt med at arbeidet utføres. Inntektene regnskapsføres med verdien av vederlaget på transaksjonstidspunktet.

#### Kostnader

Kostnader regnskapsføres som hovedregel i samme periode som tilhørende inntekt. I de tilfeller det ikke er en klar sammenheng mellom utgifter og inntekter fastsettes fordelingen etter skjønnsmessige kriterier. Øvrige unntak fra sammenstillingsprinsippet er angitt der det er aktuelt.

#### Skatter

Skattekostnaden sammenstilles med regnskapsmessig resultat før skatt. Skatt knyttet til egenkapitaltransaksjoner, for eksempel konsernbidrag, føres mot egenkapitalen.

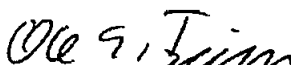

Skattekostnaden består av betalbar skatt (skatt på årets direkte skattepliktige inntekt) og endring i netto utsatt skatt. Skattekostnaden fordeles på ordinært resultat og virkning av prinsippendring og korrigerende av feil i henhold til skattegrunnlaget. Utsatt skatt og utsatt skattefordel er presentert netto i balansen.

#### Note 2 Lønnskostnader og ytelser, godtgjørelser til daglig leder, styret og revisor

Selskapet har i 2021 ingen ansatte og har ikke utbetalt lønn eller andre ytelser til selskapets styre.

Annabakken AS  
Balanse pr 31. desember

EIENDELER	NOTER	2021	2020
<b>Anleggsmidler</b>			
<b>Varige driftsmidler</b>			
Tomter, bygninger og annen fast eiendom	3	1 271 178	1 351 380
<b>Sum varige driftsmidler</b>	<b>3</b>	<b>1 271 178</b>	<b>1 351 380</b>
<b>Sum anleggsmidler</b>		<b>1 271 178</b>	<b>1 351 380</b>
<b>Omløpsmidler</b>			
Kundefordringer		118 223	115 978
<b>Sum fordringer</b>		<b>118 223</b>	<b>115 978</b>
<b>Investeringer</b>			
Investeringer i verdipapirfond	7	2 000 000	2 000 000
<b>Sum investeringer</b>		<b>2 000 000</b>	<b>2 000 000</b>
Bankinnskudd, kontanter o.l.		1 777 251	1 506 597
<b>Sum omløpsmidler</b>		<b>3 895 474</b>	<b>3 622 575</b>
<b>SUM EIENDELER</b>		<b>5 166 653</b>	<b>4 973 955</b>
<b>EGENKAPITAL OG GJELD</b>			
<b>Egenkapital</b>			
<b>Innskutt egenkapital</b>			
Selskapskapital (170 aksjer a kr 800 )	4, 5	136 000	136 000
<b>Sum innskutt egenkapital</b>		<b>136 000</b>	<b>136 000</b>
<b>Opptjent egenkapital</b>			
Annen egenkapital	5	3 788 783	4 533 321
<b>Sum opptjent egenkapital</b>		<b>3 788 783</b>	<b>4 533 321</b>
<b>Sum egenkapital</b>		<b>3 924 783</b>	<b>4 669 321</b>
<b>Gjeld</b>			
<b>Utsatt skatt</b>			
Utsatt skatt	6	143 539	154 909
<b>Sum avsetninger for forpliktelser</b>		<b>143 539</b>	<b>154 909</b>
<b>Kortsiktig gjeld</b>			
Betalbar skatt	6	83 424	111 190
Skyldige offentlige avgifter		14 207	38 535
Foreslått utbytte		1 000 000	0
Annen kortsiktig gjeld		699	0
<b>Sum kortsiktig gjeld</b>		<b>1 098 330</b>	<b>149 725</b>
<b>Sum gjeld</b>		<b>1 241 869</b>	<b>304 635</b>
<b>SUM EGENKAPITAL OG GJELD</b>		<b>5 166 653</b>	<b>4 973 955</b>

Sandnes, 27.05.2022  
Styret i Annabakken AS  
Ole Sigurdson Tjessum  
styreleder  
Odd Myklebust  
styremedlem  
Solveig Tjessum  
styremedlem



**Annabakken AS**  
**Resultatregnskap**

<b>DRIFTSINNTEKTER OG DRIFTSKOSTNADER</b>	<b>NOTER</b>	<b>2021</b>	<b>2020</b>
Salgsinntekt		32 329	31 416
Leieinntekt		746 991	736 405
<b>Sum driftsinntekter</b>		<b>779 320</b>	<b>767 820</b>
Ordinær avskrivning	3	80 202	80 202
Annen driftskostnad	2	374 914	235 233
<b>Sum driftskostnader</b>		<b>455 116</b>	<b>315 435</b>
<b>Driftsresultat</b>		<b>324 204</b>	<b>452 385</b>
<b>FINANSINNTEKTER OG FINANSKOSTNADER</b>			
Annen renteinntekt		3 941	4 730
Annen rentekostnad		-629	-1 180
<b>Netto finansresultat</b>		<b>3 312</b>	<b>3 550</b>
<b>Ordinært resultat før skattekostnad</b>		<b>327 516</b>	<b>455 936</b>
Skattekostnad på ordinært resultat	6	-72 054	-100 306
<b>Ordinært resultat</b>		<b>255 462</b>	<b>355 630</b>
<b>ÅRSRESULTAT</b>	5	<b>255 462</b>	<b>355 630</b>
<b>OVERFØRINGER</b>			
Overført til/fra annen egenkapital	5	-744 538	355 630
Foreslått utbytte	5	1 000 000	0
<b>Sum overføringer</b>		<b>255 462</b>	<b>355 630</b>



## Annabakken AS

### Noter til regnskapet 2021

#### Note 3 Anleggsmidler

	Bygn. og annen fast eiendom	Tomter	Sum
Anskaffelseskost pr. 01.01.21	2 673 150	155 000	2 828 150
= Anskaffelseskost 31.12.21	2 673 150	155 000	2 828 150
Akkumulerte avskrivninger 31.12.21	1 556 972		1 556 972
= Bokført verdi 31.12.21	1 116 178	155 000	1 271 178
Årets ordinære avskrivninger	80 202		80 202
Økonomisk levetid	10-30 år	Avskrives ikke	
Avskrivningsplan	Lineær		

#### Note 4 Aksjonærer

Aksjekapitalen i Annabakken AS pr. 31.12 består av følgende aksjeklasser:

	Antall	Pålydende	Bokført
A-aksjer	17	800,0	13 600
B-aksjer	153	800,0	122 400
Sum	170		136 000

#### Eierstruktur

De største aksjonærene i % pr. 31.12 var:

	A-aksjer	B-aksjer	Sum	Eierandel	Stemmeandel
Tjessem Investering AS	13	114	127	74,7	76,5
Odd Myklebust	2	13	15	8,8	11,8
Ivar Myklebust	1	13	14	8,2	5,9
Reidun Karin Myklebust	1	13	14	8,2	5,9
Totalt antall aksjer	17	153	170	100,0	100,0

Aksjer og opsjoner eiet av medlemmer i styret og daglig leder:

Navn	Verv	A-aksjer	B-aksjer	Sum
Odd Myklebust	styremedlem	2	13	15
Totalt antall aksjer		2	13	15

A-aksjene er stemmeberettigede mens B-aksjene er stemmerettsløse. Begge aksjeklasser gir lik rett til utbytte.

#### Note 5 Egenkapital

	Aksjekapital	Annen egenkapital	Sum egenkapital
Pr. 31.12.2020	136 000	4 533 321	4 669 321
Pr 01.01.2021	136 000	4 533 321	4 669 321
Årets resultat		255 462	255 462
Utbytte		-1 000 000	-1 000 000
Pr 31.12.2021	136 000	3 788 783	3 924 783



**Annabakken AS**

**Noter til regnskapet 2021**

**Note 6 Skatt**

<b>Årets skattekostnad</b>	<b>2021</b>	<b>2020</b>
Resultatført skatt på ordinært resultat:		
Betalbar skatt	83 424	111 190
Endring i utsatt skatt	-11 370	-10 884
<b>Skattekostnad ordinært resultat</b>	<b>72 054</b>	<b>100 306</b>

Skattepliktig inntekt:		
Ordinært resultat før skatt	327 516	455 936
Permanente forskjeller	0	0
Endring i midlertidige forskjeller	51 683	49 473
<b>Skattepliktig inntekt</b>	<b>379 200</b>	<b>505 409</b>

Betalbar skatt i balansen:		
Betalbar skatt på årets resultat	83 424	111 190
<b>Sum betalbar skatt i balansen</b>	<b>83 424</b>	<b>111 190</b>

Skatteeffekten av midlertidige forskjeller som har gitt opphav til utsatt skatt og utsatte skattefordeler, spesifisert på typer av midlertidige forskjeller

	<b>2021</b>	<b>2020</b>	<b>Endring</b>
Varige driftsmidler	652 450	704 133	51 683
<b>Sum</b>	<b>652 450</b>	<b>704 133</b>	<b>51 683</b>

<b>Grunnlag for utsatt skatt</b>	<b>652 450</b>	<b>704 133</b>	<b>51 683</b>
----------------------------------	----------------	----------------	---------------

<b>Utsatt skatt (22 %)</b>	<b>143 539</b>	<b>154 909</b>	<b>11 370</b>
----------------------------	----------------	----------------	---------------

**Note 7 Investeringer i verdipapirfond**

*Omløpsmidler:*

Andeler i verdipapirfond er vurdert til laveste av anskaffelseskost og virkelig verdi, jf rskl. § 5-2.

	<b>Anskaffelses kost</b>	<b>Markeds verdi</b>	<b>Bokført verdi</b>
<b>Investeringer i verdipapirfond</b>			
Andeler i verdipapirfond	2 000 000	3 209 216	2 000 000
<b>Sum investeringer i verdipapirfond</b>	<b>2 000 000</b>	<b>3 209 216</b>	<b>2 000 000</b>



## Annabakken AS Spesifikasjon av resultatregnskapet

	2021	2020
<b>Salgsinntekt</b>		
3010 Renovasjon og kommunale avgifter	32 329,40	31 415,70
	<b>32 329,40</b>	<b>31 415,70</b>
<b>Leieinntekter</b>		
3600 Leieinntekter fast eiendom	746 990,88	736 404,60
	<b>746 990,88</b>	<b>736 404,60</b>
<b>Ordinær avskrivning driftsmidler</b>		
6000 Avskrivning fast eiendom	80 202,00	80 202,00
	<b>80 202,00</b>	<b>80 202,00</b>
<b>Annen driftskostnad</b>		
6320 Renovasjon, vann, avløp mv.	32 329,60	31 415,20
6600 Reparasjoner og vedlikehold bygninger	155 000,00	0,00
6720 Honorar for økonomisk & juridisk bistand	0,00	25 000,00
6800 Kontorrekvisita	559,20	0,00
6860 Møter, kurs, oppdatering mv.	0,00	4 674,00
7105 Øreavrunding	0,32	-2,30
7500 Forsikringspremier	187 025,00	174 146,00
	<b>374 914,12</b>	<b>235 232,90</b>
<b>Annen renteinntekt</b>		
8040 Renteinntekter bank	3 941,08	4 729,93
	<b>3 941,08</b>	<b>4 729,93</b>
<b>Annen rentekostnad</b>		
8150 Annen rentekostnad	-629,00	-1 179,50
	<b>-629,00</b>	<b>-1 179,50</b>
<b>Skattekostnad på ordinært resultat</b>		
8300 Betalbare skatter	-83 424,00	-111 190,00
8320 Endring utsatt skatt	11 370,00	10 884,00
	<b>-72 054,00</b>	<b>-100 306,00</b>
<b>Overført fra fond for vurderingsforskjeller</b>		
8920 Avsatt til utbytte	1 000 000,00	0,00
	<b>1 000 000,00</b>	<b>0,00</b>
<b>Overføring til annen egenkapital</b>		
9250 Overført til/fra annen egenkapital	-744 537,76	355 629,83
	<b>-744 537,76</b>	<b>355 629,83</b>




## Annabakken AS

## Spesifikasjon av balansen pr. 31.desember

	2021	2020
<b>Tomter, bygg og annen fast eiendom</b>		
1100 Fabrikkanlegg Figgjo	994 484,30	1 066 044,30
1120 Vinduer Figgjo 2002	121 694,00	130 336,00
1150 Tomt Figgjo	155 000,00	155 000,00
	<u>1 271 178,30</u>	<u>1 351 380,30</u>
<b>Kundefordringer</b>		
1510 Kundefordringer	118 223,30	115 978,44
	<u>118 223,30</u>	<u>115 978,44</u>
<b>Bankinnskudd, kontanter o.l.</b>		
1930 Bankkto. 81601160455	1 777 251,02	1 506 596,67
1950 Div. utlegg Målfrid	-699,00	0,00
	<u>1 776 552,02</u>	<u>1 506 596,67</u>
<b>Selskapskapital (0 aksjer á kr 0 )</b>		
2000 Aksjekapital	136 000,00	136 000,00
	<u>136 000,00</u>	<u>136 000,00</u>
<b>Annen egenkapital</b>		
2050 Annen egenkapital	3 788 783,37	4 533 320,68
	<u>3 788 783,37</u>	<u>4 533 320,68</u>
<b>Utsatt skatt</b>		
2120 Utsatt skatt	143 539,28	154 909,28
	<u>143 539,28</u>	<u>154 909,28</u>
<b>Betalbar skatt</b>		
2500 Betalbar skatt, ikke utlignet	83 424,00	111 190,00
	<u>83 424,00</u>	<u>111 190,00</u>
<b>Skyldige offentlige avgifter</b>		
2750 Oppgjærskonto merverdiavgift	0,00	-2,00
	<u>0,00</u>	<u>-2,00</u>
<b>Foreslått utbytte</b>		
2800 Avsatt utbytte	1 000 000,00	0,00
	<u>1 000 000,00</u>	<u>0,00</u>

Sandnes, 27.05.2022

  
Ole Sigurdson Tjessum  
styrelleder

  
Odd Myklebust  
styremedlem

  
Solveig Tjessum  
styremedlem

**Saldobalanse**Klient  
Fødsels-/org.nrAnnabakken AS  
991 313 362

Kontonr	Kontobetegnelse	Foreløpig 2021	Oppgjørsposter 2021	Endelig 2021
1100	Fabrikkanlegg Figgjo	1 066 044,30	-71 560,00	994 484,30
1120	Vinduer Figgjo 2002	130 336,00	-8 642,00	121 694,00
1150	Tomt Figgjo	155 000,00	0,00	155 000,00
1340	Hjelpekonto nedskrivning/oppskriving :	-1 209 216,08	0,00	-1 209 216,08
1350	Investeringer i aksjer og andeler	3 209 216,08	0,00	3 209 216,08
1510	Kundefordringer	118 223,30	0,00	118 223,30
1930	Bankkto. 81601160455	1 777 251,02	0,00	1 777 251,02
1950	Div. utlegg Målfrid	-699,00	0,00	-699,00
2000	Aksjekapital	-136 000,00	0,00	-136 000,00
2050	Annen egenkapital	-4 533 321,13	744 537,76	-3 788 783,37
2120	Utsatt skatt	-154 909,28	11 370,00	-143 539,28
2500	Betalbar skatt, ikke utlignet	0,00	-83 424,00	-83 424,00
2710	Utgående, høy mva	-39 206,97	0,00	-39 206,97
2720	Inngående, høy mva	25 000,00	0,00	25 000,00
2800	Avsatt utbytte	-1 000 000,00	0,00	-1 000 000,00
3010	Renovasjon og kommunale avgifter	-32 329,40	0,00	-32 329,40
3600	Leieinntekter fast eiendom	-746 990,88	0,00	-746 990,88
6000	Avskrivning fast eiendom	0,00	80 202,00	80 202,00
6320	Renovasjon, vann, avløp mv.	32 329,60	0,00	32 329,60
6600	Reparasjoner og vedlikehold bygning	155 000,00	0,00	155 000,00
6800	Kontorrekvisita	559,20	0,00	559,20
7105	Øreavrunding	0,32	0,00	0,32
7500	Forsikringspremier	187 025,00	0,00	187 025,00
8040	Renteinntekter bank	-3 941,08	0,00	-3 941,08
8150	Annen rentekostnad	629,00	0,00	629,00
8300	Betalbare skatter	0,00	83 424,00	83 424,00
8320	Endring utsatt skatt	0,00	-11 370,00	-11 370,00
8920	Avsatt til utbytte	1 000 000,00	0,00	1 000 000,00
9250	Overført til/fra annen egenkapital	0,00	-744 537,76	-744 537,76
		<b>0,00</b>	<b>0,00</b>	<b>0,00</b>
<b>Sammendrag</b>				
1070	- 1950	5 246 155,62	-80 202,00	5 165 953,62
2000	- 2930	-5 838 437,38	672 483,76	-5 165 953,62
3010	- 3600	-779 320,28	0,00	-779 320,28
5920	- 5995	0,00	0,00	0,00
6000	- 6860	187 888,80	80 202,00	268 090,80
7105	- 7700	187 025,32	0,00	187 025,32
8040	- 8920	996 687,92	72 054,00	1 068 741,92
9250	- 9250	0,00	-744 537,76	-744 537,76
		<b>0,00</b>	<b>0,00</b>	<b>0,00</b>



## Posteringsdokumentasjon

### Posteringer

Klient Annabakken AS  
Fødsels-/org.nr 991 313 362

Dato	Tekst	Beløp	Debet	Kredit
<b>Driftsmidler</b>				
A1 1120	Vinduer Figgjo 2002			
31.12.2021	Ordinære avskrivninger	8 642,00	6000 Avskrivning fast eiendom	1120 Vinduer Figgjo 2002
<b>A3 1100 Fabrikkanlegg Figgjo</b>				
31.12.2021	Ordinære avskrivninger	71 560,00	6000 Avskrivning fast eiendom	1100 Fabrikkanlegg Figgjo
<b>Disponeringer</b>				
<b>D6 Disponeringer</b>				
31.12.2021	Betalbar skatt	83 424,00	8300 Betalbare skatter	2500 Betaibar skatt, ikke utlignet
31.12.2021	Utsatt skatt	11 370,00	2120 Utsatt skatt	8320 Endring utsatt skatt
31.12.2021	Overført fra annen egenkapital	744 537,76	2050 Annen egenkapital	9250 Overført til/fra annen egenkapital

Vi bekrefter herved at ovennevnte posteringer er utført på bakgrunn av instruks fra oss.

*OC S. Tjøn*

Maestro Ansoppgjør

Annabakken AS

Side 1