



## ÅRSREGNSKAPET FOR REGNSKAPSÅRET 2023 - GENERELL INFORMASJON

### Enheten

Organisasjonsnummer: 920 188 141  
Organisasjonsform: Aksjeselskap  
Foretaksnavn: GRENSESNITT AS  
Forretningsadresse: Hetlandsgata 9  
4344 BRYNE

### Regnskapsår

Årsregnskapets periode: 01.01.2023 - 31.12.2023

### Konsern

Morselskap i konsern: Nei

### Regnskapsregler

Regler for små foretak benyttet: Ja  
Benyttet ved utarbeidelsen av årsregnskapet til selskapet: Regnskapslovens alminnelige regler

### Årsregnskapet fastsatt av kompetent organ

Bekreftet av representant for selskapet: Bjørnar Tollaksen  
Dato for fastsettelse av årsregnskapet: 08.02.2024

### Grunnlag for avgivelse

År 2023: Årsregnskapet er elektronisk innlevert  
År 2022: Tall er hentet fra elektronisk innlevert årsregnskap fra 2023

*Det er ikke krav til at årsregnskapet m.v. som sendes til Regnskapsregisteret er undertegnet. Kontrollen på at dette er utført ligger hos revisor/enhetens øverste organ. Sikkerheten ivaretas ved at innsender har rolle/rettighet for innsending av årsregnskapet via Altinn, og ved at det bekreftes at årsregnskapet er fastsatt av kompetent organ.*

Brønnøysundregistrene, 06.03.2025



### Resultatregnskap

Beløp i: NOK	Note	2023	2022
<b>RESULTATREGNSKAP</b>			
<b>Inntekter</b>			
Salgsinntekt		17 712 019	16 660 571
Annen driftsinntekt		3	70
<b>Sum inntekter</b>		<b>17 712 022</b>	<b>16 660 641</b>
<b>Kostnader</b>			
Varekostnad		1 022 269	771 575
Lønnskostnad	1	12 725 602	11 305 972
Avskrivning av driftsmidler og immaterielle eiendeler	2	151 959	138 959
Annen driftskostnad	1	2 479 363	2 104 662
<b>Sum kostnader</b>		<b>16 379 192</b>	<b>14 321 168</b>
<b>Driftsresultat</b>		<b>1 332 830</b>	<b>2 339 473</b>
<b>Finansinntekter og finanskostnader</b>			
Annen renteinntekt		125 107	46 455
Annen finansinntekt		5 208	4 421
<b>Sum finansinntekter</b>		<b>130 315</b>	<b>50 876</b>
Annen rentekostnad			1 403
Annen finanskostnad		3 481	2 462
<b>Sum finanskostnader</b>		<b>3 481</b>	<b>3 865</b>
<b>Netto finans</b>		<b>126 834</b>	<b>47 012</b>
<b>Ordinært resultat før skattekostnad</b>		<b>1 459 663</b>	<b>2 386 484</b>
Skattekostnad på resultat	3	335 473	526 423
<b>Ordinært resultat etter skattekostnad</b>		<b>1 124 190</b>	<b>1 860 061</b>
<b>Årsresultat</b>	4	<b>1 124 190</b>	<b>1 860 061</b>
<b>Årsresultat etter minoritetsinteresser</b>		<b>1 124 190</b>	<b>1 860 061</b>
<b>Totalresultat</b>		<b>1 124 190</b>	<b>1 860 061</b>



## Resultatregnskap

<b>Beløp i: NOK</b>	<b>Note</b>	<b>2023</b>	<b>2022</b>
<b>Overføringer og disponeringer</b>			
Ordinært utbytte		1 000 000	1 000 000
Avsatt til annen egenkapital		124 190	860 061
<b>Sum overføringer og disponeringer</b>		<b>1 124 190</b>	<b>1 860 061</b>



## Balanse

Beløp i: NOK	Note	2023	2022
<b>BALANSE - EIENDELER</b>			
<b>Anleggsmidler</b>			
<b>Immaterielle eiendeler</b>			
Utsatt skattefordel	3		
<b>Varige driftsmidler</b>			
Tomter, bygninger o.a. fast eiendom	2		
Maskiner og anlegg	2		
Skip og flytende installasjoner	2		
Driftsløsøre, inventar o.a. utstyr	2	152 512	278 719
<b>Sum varige driftsmidler</b>	2	<b>152 512</b>	<b>278 719</b>
<b>Sum anleggsmidler</b>		<b>152 512</b>	<b>278 719</b>
<b>Omløpsmidler</b>			
<b>Varer</b>			
<b>Fordringer</b>			
Kundefordringer		3 067 465	2 758 552
Andre kortsiktige fordringer		325 259	288 927
<b>Sum fordringer</b>		<b>3 392 725</b>	<b>3 047 479</b>
<b>Bankinnskudd, kontanter og lignende</b>			
Bankinnskudd, kontanter o.l.		4 476 195	4 797 707
<b>Sum bankinnskudd, kontanter og lignende</b>		<b>4 476 195</b>	<b>4 797 707</b>
<b>Sum omløpsmidler</b>		<b>7 868 920</b>	<b>7 845 186</b>
<b>SUM EIENDELER</b>		<b>8 021 432</b>	<b>8 123 905</b>
<b>BALANSE - EGENKAPITAL OG GJELD</b>			
<b>Egenkapital</b>			
<b>Innskutt egenkapital</b>			
Aksjekapital	5	43 200	43 200



## Balanse

<b>Beløp i: NOK</b>	<b>Note</b>	<b>2023</b>	<b>2022</b>
Beholdning av egne aksjer	5		
Overkurs		162 800	162 800
<b>Sum innskutt egenkapital</b>		<b>206 000</b>	<b>206 000</b>
<b>Opptjent egenkapital</b>			
Annen egenkapital		2 639 172	2 514 982
<b>Sum opptjent egenkapital</b>		<b>2 639 172</b>	<b>2 514 982</b>
<b>Sum egenkapital</b>	4	<b>2 845 172</b>	<b>2 720 982</b>
<b>Gjeld</b>			
<b>Langsiktig gjeld</b>			
Utsatt skatt	3		
<b>Annen langsiktig gjeld</b>			
<b>Sum langsiktig gjeld</b>		<b>0</b>	<b>0</b>
<b>Kortsiktig gjeld</b>			
Gjeld til kredittinstitusjoner		38 649	40 252
Leverandørgjeld		593 441	524 598
Betalbar skatt	3	335 473	528 869
Skyldig offentlige avgifter		1 346 339	1 297 181
Utbytte		1 000 000	1 000 000
Annen kortsiktig gjeld		1 862 358	2 012 023
<b>Sum kortsiktig gjeld</b>		<b>5 176 260</b>	<b>5 402 923</b>
<b>Sum gjeld</b>		<b>5 176 260</b>	<b>5 402 923</b>
<b>SUM EGENKAPITAL OG GJELD</b>		<b>8 021 432</b>	<b>8 123 905</b>



## Brønnøysundregistrene

### ÅRSREGNSKAP FOR REGNSKAPSÅRET 2023 - GENERELL INFORMASJON

Journalnummer: 2024 309713

#### Enheten

Organisasjonsnummer: 920 188 141  
Organisasjonsform: Aksjeselskap  
Foretaksnavn: GRENSESNITT AS  
Forretningsadresse: Forum Jæren  
Hetlandsgata 9  
4344 BRYNE

#### Regnskapsår

Årsregnskapets periode: 01.01.2023 - 31.12.2023

#### Konsern

Morselskap i konsern: Nei

#### Regnskapsregler

Regler for små foretak benyttet: Ja  
Benyttet ved utarbeidelsen av  
årsregnskapet til selskapet: Regnskapslovens alminnelige regler

#### Årsregnskapet fastsatt av kompetent organ

Bekreftet av representant for selskapet: Bjørnar Tollaksen  
Dato for fastsettelse av årsregnskapet: 08.02.2024

#### Revisjon

Årsregnskapet er utarbeidet av ekstern  
autorisert regnskapsfører: Ja  
Ekstern autorisert regnskapsfører har i  
løpet av regnskapsåret bistått ved den  
løpende regnskapsføringen eller utført  
andre tjenester for selskapet enn å  
utarbeide årsregnskapet: Ja

#### Grunnlag for avgivelse

År 2023: Årsregnskap er elektronisk innlevert.  
År 2022: Tall er hentet fra elektronisk innlevert årsregnskap fra 2023.

*Det er ikke krav til at årsregnskapet m.v. som sendes til Regnskapsregisteret er undertegnet. Kontrollen på at dette er utført ligger hos revisor/enhetens øverste organ. Sikkerheten ivaretas ved at innsender har rolle/rettighet for innsending av årsregnskapet via Altinn, og ved at det bekreftes at årsregnskapet er fastsatt av kompetent organ.*

Brønnøysundregistrene, 21.02.2024

---

Brønnøysundregistrene  
Postadresse: Postboks 900, 8910 Brønnøysund  
Telefon: 75 00 75 00  
E-post: firmapost@brreg.no Internett: www.brreg.no  
Organisasjonsnummer: 974 760 673



Organisasjonsnr: 920 188 141  
GRENSESNIFF AS

## RESULTATREGNSKAP

Beløp i: NOK	Note	2023	2022
<b>RESULTATREGNSKAP</b>			
<b>Inntekter</b>			
Salgsinntekt		17 712 019	16 660 571
Annen driftsinntekt		3	70
<b>Sum inntekter</b>		<b>17 712 022</b>	<b>16 660 641</b>
<b>Kostnader</b>			
Varekostnad		1 022 269	771 575
Lønnskostnad	1	12 725 602	11 305 972
Avskrivning av driftsmidler og immaterielle eiendeler	2	151 959	138 959
Annen driftskostnad	1	2 479 363	2 104 662
<b>Sum kostnader</b>		<b>16 379 192</b>	<b>14 321 168</b>
<b>Driftsresultat</b>		<b>1 332 830</b>	<b>2 339 473</b>
<b>Finansinntekter og finanskostnader</b>			
Annen renteinntekt		125 107	46 455
Annen finansinntekt		5 208	4 421
<b>Sum finansinntekter</b>		<b>130 315</b>	<b>50 876</b>
Annen rentekostnad			1 403
Annen finanskostnad		3 481	2 462
<b>Sum finanskostnader</b>		<b>3 481</b>	<b>3 865</b>
<b>Netto finans</b>		<b>126 834</b>	<b>47 012</b>
<b>Ordinært resultat før skattekostnad</b>		<b>1 459 663</b>	<b>2 386 484</b>
Skattekostnad på resultat	3	335 473	526 423
<b>Ordinært resultat etter skattekostnad</b>		<b>1 124 190</b>	<b>1 860 061</b>
<b>Årsresultat</b>	4	<b>1 124 190</b>	<b>1 860 061</b>
<b>Årsresultat etter minoritetsinteresser</b>		<b>1 124 190</b>	<b>1 860 061</b>
<b>Totalresultat</b>		<b>1 124 190</b>	<b>1 860 061</b>
<b>Overføringer og disponeringer</b>			
Ordinært utbytte		1 000 000	1 000 000
Avsatt til annen egenkapital		124 190	860 061
<b>Sum overføringer og disponeringer</b>		<b>1 124 190</b>	<b>1 860 061</b>





Organisasjonsnr: 920 188 141  
GRENSESNIITT AS

## BALANSE

Beløp i: NOK	Note	2023	2022
<b>BALANSE - EIENDELER</b>			
<b>Anleggsmidler</b>			
<b>Immaterielle eiendeler</b>			
Utsatt skattefordel	3		
<b>Varige driftsmidler</b>			
Tomter, bygninger o.a. fast eiendom	2		
Maskiner og anlegg	2		
Skip og flytende installasjoner	2		
Driftsløsøre, inventar o. a. utstyr	2	152 512	278 719
<b>Sum varige driftsmidler</b>	<b>2</b>	<b>152 512</b>	<b>278 719</b>
<b>Sum anleggsmidler</b>		<b>152 512</b>	<b>278 719</b>
<b>Omløpsmidler</b>			
<b>Varer</b>			
<b>Fordringer</b>			
Kundefordringer		3 067 465	2 758 552
Andre kortsiktige fordringer		325 259	288 927
<b>Sum fordringer</b>		<b>3 392 725</b>	<b>3 047 479</b>
<b>Bankinnskudd, kontanter og lignende</b>			
Bankinnskudd, kontanter o. l.		4 476 195	4 797 707
<b>Sum bankinnskudd, kontanter og lignende</b>		<b>4 476 195</b>	<b>4 797 707</b>
<b>Sum omløpsmidler</b>		<b>7 868 920</b>	<b>7 845 186</b>
<b>SUM EIENDELER</b>		<b>8 021 432</b>	<b>8 123 905</b>
<b>BALANSE - EGENKAPITAL OG GJELD</b>			
<b>Egenkapital</b>			
<b>Innskutt egenkapital</b>			
Aksjekapital	5	43 200	43 200
Beholdning av egne aksjer	5		
Overkurs		162 800	162 800
<b>Sum innskutt egenkapital</b>		<b>206 000</b>	<b>206 000</b>
<b>Opptjent egenkapital</b>			



Annen egenkapital		2 639 172	2 514 982
<b>Sum opptjent egenkapital</b>		<b>2 639 172</b>	<b>2 514 982</b>
<b>Sum egenkapital</b>	<b>4</b>	<b>2 845 172</b>	<b>2 720 982</b>
<b>Gjeld</b>			
<b>Langsiktig gjeld</b>			
Utsatt skatt	3		
<b>Annen langsiktig gjeld</b>			
<b>Sum langsiktig gjeld</b>		<b>0</b>	<b>0</b>
<b>Kortsiktig gjeld</b>			
Gjeld til			
kredittinstitusjoner		38 649	40 252
Leverandørgjeld		593 441	524 598
Betalbar skatt	3	335 473	528 869
Skyldig offentlige avgifter		1 346 339	1 297 181
Utbytte		1 000 000	1 000 000
Annen kortsiktig gjeld		1 862 358	2 012 023
<b>Sum kortsiktig gjeld</b>		<b>5 176 260</b>	<b>5 402 923</b>
<b>Sum gjeld</b>		<b>5 176 260</b>	<b>5 402 923</b>
<b>SUM EGENKAPITAL OG GJELD</b>		<b>8 021 432</b>	<b>8 123 905</b>



Organisasjonsnr: 920 188 141  
GRENSESNIITT AS

NOTEOPPLYSNINGER - SELSKAP - alle poster oppgitt i hele tall

## Note

Antall årsverk i regnskapsåret  
13.00

Sum Beløp

Balanseført verdi 31.12. Varige driftsmidler Immaterielle eiend.

## Konsernregnskap

Morselskapet sitt navn

Forretningskontor for morselskapet

## Begrunnelse for at datterselskap er utelatt fra konsolideringen

Samlet beløp - tilknyttet selskap Årets Fjorårets

Samlet beløp - foretak i samme konsern Årets Fjorårets

Samlet beløp - foretak i samme konsern Årets Fjorårets

Samlet beløp - felles kontrollert virksomhet Årets Fjorårets

Pantstillelse Beløp

Beholdning av egne aksjer Antall Pålydende Andel av aksjek.



Til generalforsamlingen i Grensesnitt AS

## Uavhengig revisors beretning

### Konklusjon

Vi har revidert årsregnskapet for Grensesnitt AS som viser et overskudd på kr 1 124 190. Årsregnskapet består av balanse per 31. desember 2023, resultatregnskap for regnskapsåret avsluttet per denne datoen og noter til årsregnskapet, herunder et sammendrag av viktige regnskapsprinsipper.

Etter vår mening

- oppfyller årsregnskapet gjeldende lovkrav, og
- gir årsregnskapet et rettviseende bilde av selskapets finansielle stilling per 31. desember 2023 og av dets resultater for regnskapsåret avsluttet per denne datoen i samsvar med regnskapslovens regler og god regnskapsskikk i Norge.

### Grunnlag for konklusjonen

Vi har gjennomført revisjonen i samsvar med International Standards on Auditing (ISA-ene). Våre oppgaver og plikter i henhold til disse standardene er beskrevet nedenfor under "Revisors oppgaver og plikter ved revisjonen av årsregnskapet". Vi er uavhengige av selskapet i samsvar med kravene i relevante lover og forskrifter i Norge og International Code of Ethics for Professional Accountants (inkludert internasjonale uavhengighetsstandarder) utstedt av International Ethics Standards Board for Accountants (IESBA-reglene), og vi har overholdt våre øvrige etiske forpliktelser i samsvar med disse kravene. Innhentet revisjonsbevis er etter vår vurdering tilstrekkelig og hensiktsmessig som grunnlag for vår konklusjon.

### Ledelsens ansvar for årsregnskapet

Styret og daglig leder (ledelsen) er ansvarlige for å utarbeide årsregnskapet og for at det gir et rettviseende bilde i samsvar med regnskapslovens regler og god regnskapsskikk i Norge. Ledelsen er også ansvarlig for slik intern kontroll som den finner nødvendig for å kunne utarbeide et årsregnskap som ikke inneholder vesentlig feilinformasjon, verken som følge av misligheter eller utilsiktede feil.

Ved utarbeidelsen av årsregnskapet må ledelsen ta standpunkt til selskapets evne til fortsatt drift og opplyse om forhold av betydning for fortsatt drift. Forutsetningen om fortsatt drift skal legges til grunn for årsregnskapet så lenge det ikke er sannsynlig at virksomheten vil bli avvirket.

### Revisors oppgaver og plikter ved revisjonen av årsregnskapet

Vårt mål er å oppnå betryggende sikkerhet for at årsregnskapet som helhet ikke inneholder vesentlig feilinformasjon, verken som følge av misligheter eller utilsiktede feil, og å avgi en revisjonsberetning som inneholder vår konklusjon. Betryggende sikkerhet er en høy grad av sikkerhet, men ingen garanti for at en revisjon utført i samsvar med ISA-ene, alltid vil avdekke vesentlig feilinformasjon. Feilinformasjon kan oppstå som følge av misligheter eller




utilsiktede feil. Feilinformasjon er å anse som vesentlig dersom den enkeltvis eller samlet med rimelighet kan forventes å påvirke de økonomiske beslutningene som brukerne foretar på grunnlag av årsregnskapet.

For videre beskrivelse av revisors oppgaver og plikter vises det til:  
<https://revisorforeningen.no/revisjonsberetninger>

Sandnes, 12. februar 2024  
Credo Revisjon AS


Harald Husa  
statsautorisert revisor



 BankID Signing  
Bjørnar Tollaksen  
2024-02-08

 BankID Signing  
John Lende  
2024-02-08

 BankID Signing  
Siv Sødal  
2024-02-08

 BankID Signing  
Andreas Heskestad  
2024-02-08


# Årsregnskap 2023 Grensesnitt AS

**Resultatregnskap**  
**Balanse**  
**Noter**  
**Revisjonsberetning**

**Org.nr.: 920 188 141**



## Resultatregnskap Grensesnitt AS

 BankID Signing  
Bjørnar Tollaksen  
2024-02-08

 BankID Signing  
John Lende  
2024-02-08


 BankID Signing  
Siv Sødal  
2024-02-08

 BankID Signing  
Andreas Heskestad  
2024-02-08

Driftsinntekter og driftskostnader	Note	2023	
Salgsinntekt		17 712 019	16 660 571
Annen driftsinntekt		3	70
<b>Sum driftsinntekter</b>		<b>17 712 022</b>	<b>16 660 641</b>
Varekostnad		1 022 269	771 575
Lønnskostnad	1	12 725 602	11 305 972
Avskrivning av driftsmidler og immaterielle eiendeler	2	151 959	138 959
Annen driftskostnad	1	2 479 363	2 104 662
<b>Sum driftskostnader</b>		<b>16 379 192</b>	<b>14 321 168</b>
<b>Driftsresultat</b>		<b>1 332 830</b>	<b>2 339 473</b>
<b>Finansinntekter og finanskostnader</b>			
Renteinntekt fra tilknyttet selskap		0	46 455
Annen renteinntekt		125 107	0
Annen finansinntekt		5 208	4 421
Rentekostnad til tilknyttet selskap		0	1 403
Annen finanskostnad		3 481	2 462
<b>Resultat av finansposter</b>		<b>126 834</b>	<b>47 012</b>
Resultat før skattekostnad		1 459 663	2 386 484
Skattekostnad på resultat	3	335 473	526 423
<b>Resultat</b>		<b>1 124 190</b>	<b>1 860 061</b>
<b>Årsresultat</b>	4	<b>1 124 190</b>	<b>1 860 061</b>
<b>Overføringer</b>			
Avsatt til utbytte		1 000 000	1 000 000
Avsatt til annen egenkapital		124 190	860 061
<b>Sum overføringer</b>		<b>1 124 190</b>	<b>1 860 061</b>




## Balanse Grensesnitt AS

 BankID Signing  
Bjørnar Tollaksen  
2024-02-08

 BankID Signing  
John Lende  
2024-02-08


 BankID Signing  
Siv Sædal  
2024-02-08

 BankID Signing  
Andreas Heskestad  
2024-02-08

Eiendeler	Note	2023	2023
<b>Anleggsmidler</b>			
<b>Varige driftsmidler</b>			
Driftsløsøre, inventar o.a. utstyr	2	152 512	278 719
<b>Sum varige driftsmidler</b>	<b>2</b>	<b>152 512</b>	<b>278 719</b>
<b>Finansielle anleggsmidler</b>			
<b>Sum anleggsmidler</b>		<b>152 512</b>	<b>278 719</b>
<b>Omløpsmidler</b>			
<b>Fordringer</b>			
Kundefordringer		3 067 465	2 758 552
Andre kortsiktige fordringer		325 259	288 927
<b>Sum fordringer</b>		<b>3 392 725</b>	<b>3 047 479</b>
Bankinnskudd, kontanter o.l.		4 476 195	4 797 707
<b>Sum omløpsmidler</b>		<b>7 868 920</b>	<b>7 845 186</b>
<b>Sum eiendeler</b>		<b>8 021 432</b>	<b>8 123 905</b>




## Balanse Grensesnitt AS

 BankID Signing  
Bjørnar Tollaksen  
2024-02-08

 BankID Signing  
John Lende  
2024-02-08

 BankID Signing  
Siv Sødal  
2024-02-08

 BankID Signing  
Andreas Heskestad  
2024-02-08

Egenkapital og gjeld	Note	2023	
<b>Egenkapital</b>			
<b>Innskutt egenkapital</b>			
Aksjekapital	5	43 200	43 200
Overkurs		162 800	162 800
<b>Sum innskutt egenkapital</b>		<b>206 000</b>	<b>206 000</b>
<b>Opptjent egenkapital</b>			
Annen egenkapital		2 639 172	2 514 982
<b>Sum opptjent egenkapital</b>		<b>2 639 172</b>	<b>2 514 982</b>
<b>Sum egenkapital</b>	4	<b>2 845 172</b>	<b>2 720 982</b>
<b>Gjeld</b>			
<b>Avsetning for forpliktelser</b>			
<b>Annen langsiktig gjeld</b>			
<b>Kortsiktig gjeld</b>			
Gjeld til kredittinstitusjoner		38 649	40 252
Leverandørgjeld		593 441	524 598
Betalbar skatt	3	335 473	528 869
Skyldig offentlige avgifter		1 346 339	1 297 181
Utbytte		1 000 000	1 000 000
Annen kortsiktig gjeld		1 862 358	2 012 023
<b>Sum kortsiktig gjeld</b>		<b>5 176 260</b>	<b>5 402 923</b>
<b>Sum gjeld</b>		<b>5 176 260</b>	<b>5 402 923</b>
<b>Sum egenkapital og gjeld</b>		<b>8 021 432</b>	<b>8 123 905</b>

Bryne, den, 08.02.2024  
Styret i Grensesnitt AS

\_\_\_\_\_  
John Lende  
styreleder

\_\_\_\_\_  
Bjørnar Tollaksen  
styremedlem/daglig leder

\_\_\_\_\_  
Andreas Heskestad  
styremedlem

\_\_\_\_\_  
Siv Sødal  
styremedlem



## Regnskapsprinsipper

Årsregnskapet er satt opp i samsvar med regnskapsloven og NRS 8 - God regnskapsskikk for små foretak.

### Driftsinntekter

Inntektsføring ved salg av varer skjer på leveringstidspunktet. Tjenester inntektsføres etter hvert som de leveres.

### Skatt

Skattekostnaden i resultatregnskapet omfatter både periodens betalbare skatt og endring i utsatt skatt. Utsatt skatt er beregnet med 22 % på grunnlag av de midlertidige forskjeller som eksisterer mellom regnskapsmessige og skattemessige verdier, samt ligningsmessig underskudd til fremføring ved utgangen av regnskapsåret. Skatteøkende og skattereduserende midlertidige forskjeller som reverserer eller kan reverseres i samme periode er utlignet og nettoført.

### Klassifisering og vurdering av anleggsmidler

Anleggsmidler omfatter eiendeler bestemt til varig eie og bruk. Anleggsmidler er vurdert til anskaffelseskost. Varige driftsmidler balanseføres og avskrives over driftsmidlets økonomiske levetid. Avskrivningsperioden for fast eiendom anskaffet etter 2009 er dekomponert i en del som gjelder råbygget og en del som gjelder faste tekniske installasjoner. Varige driftsmidler nedskrives til gjenvinnbart beløp ved verdifall som forventes ikke å være forbigående. Gjenvinnbart beløp er det høyeste av netto salgsverdi og verdi i bruk. Verdi i bruk er nåverdi av fremtidige kontantstrømmer knyttet til eiendelen. Nedskrivningen reverseres når grunnlaget for nedskrivningen ikke lenger er til stede.

### Klassifisering og vurdering av omløpsmidler

Omløpsmidler og kortsiktig gjeld omfatter normalt poster som forfaller til betaling innen ett år etter balansedagen, samt poster som knytter seg til varekretsløpet. Omløpsmidler vurderes til laveste verdi av anskaffelseskost og virkelig verdi.

### Fordringer

Kundefordringer og andre fordringer oppføres til pålydende etter fradrag for avsetning til forventet tap. Avsetning til tap gjøres på grunnlag av en individuell vurdering av de enkelte fordringene.

## Note 1 Lønnskostnader og ytelser, godtgjørelser til daglig leder, styret og revisor

### Lønnskostnader

	2023	2022
Lønninger	10 061 516	9 076 558
Arbeidsgiveravgift	1 611 082	1 344 724
Pensjonskostnader	622 246	537 894
Andre ytelser	430 758	346 796
<b>Sum</b>	<b>12 725 602</b>	<b>11 305 972</b>

Selskapet har i 2023 sysselsatt 13 årsverk.

### Pensjonsforpliktelser

Selskapet er pliktig til å ha tjenestepensjonsordning etter lov om obligatorisk tjenestepensjon. Selskapets pensjonsordninger tilfredsstiller kravene i denne lov.

### Revisor

Kostnadsført revisjonshonorar for 2023 utgjør kr 19 500 ekskl. mva.

## Note 2 Anleggsmidler

	Driftsløse, inventar ol.	Sum
Anskaffelseskost pr. 01.01.23	551 982	551 982
+ Tilgang kjøpte driftsmidler	45 592	45 592
- Avgang i året	37 592	37 592
<b>= Anskaffelseskost 31.12.23</b>	<b>559 982</b>	<b>559 982</b>
Akkumulerte avskrivninger 31.12.23	407 470	407 470
<b>= Bokført verdi 31.12.23</b>	<b>152 512</b>	<b>152 512</b>
Årets ordinære avskrivninger	151 959	151 959
Økonomisk levetid	3 år	





## Note 3 Skatt

Årets skattekostnad	2023	
Resultatført skatt på ordinært resultat:		
Betalbar skatt	335 473	
Endring i utsatt skattefordel	0	
<b>Skattekostnad ordinært resultat</b>	<b>335 473</b>	
Skattepliktig inntekt:		
Resultat før skatt	1 459 663	2 386 484
Permanente forskjeller	870	475
Endring i midlertidige forskjeller	64 344	16 991
<b>Skattepliktig inntekt</b>	<b>1 524 877</b>	<b>2 403 950</b>
Betalbar skatt i balansen:		
Betalbar skatt på årets resultat	335 473	528 869
<b>Sum betalbar skatt i balansen</b>	<b>335 473</b>	<b>528 869</b>

BankID Signing  
Bjørnar Tollaksen  
2024-02-08

BankID Signing  
John Lende  
2024-02-08

BankID Signing  
Siv Sædal  
2024-02-08

BankID Signing  
Andreas Heskestad  
2024-02-08

Skatteeffekten av midlertidige forskjeller som har gitt opphav til utsatt skatt og utsatte skattefordeler, spesifisert på typer av midlertidige forskjeller

	2023	2022	Endring
Varige driftsmidler	-70 217	-5 873	64 344
<b>Sum</b>	<b>-70 217</b>	<b>-5 873</b>	<b>64 344</b>
Inngår ikke i beregningen av utsatt skatt	70 217	5 873	-64 344
<b>Utsatt skattefordel (22 %)</b>	<b>0</b>	<b>0</b>	<b>0</b>

I henhold til God regnskapsskikk for små foretak balanseføres ikke utsatt skattefordel.

## Note 4 Egenkapital

	Aksjekapital	Overkurs	Annen egenkapital	Sum egenkapital
Pr. 31.12.2022	43 200	162 800	2 514 982	2 720 982
Årets resultat			1 124 190	1 124 190
Utbytte			-1 000 000	-1 000 000
<b>Pr 31.12.2023</b>	<b>43 200</b>	<b>162 800</b>	<b>2 639 172</b>	<b>2 845 172</b>

## Note 5 Aksjonærer

Aksjekapitalen i Grensesnitt AS pr. 31.12 består av:

	Antall	Pålydende	Bokført
Ordinære aksjer	14 400	3,0	43 200
<b>Sum</b>	<b>14 400</b>		<b>43 200</b>

### Eierstruktur

De største aksjonærene i % pr. 31.12 var:

	Ordinære	Eierandel	Stemmeandel
TOLLAKSEN INVEST AS	9 648	67,0	67,0
ALVELLIN AS	1 368	9,5	9,5
FLOGVIT AS	1 368	9,5	9,5
STEINGARDEN AS	1 368	9,5	9,5
Marthafarta AS	648	4,5	4,5
<b>Totalt antall aksjer</b>	<b>14 400</b>	<b>100,0</b>	<b>100,0</b>