



ÅRSREGNSKAPET FOR REGNSKAPSÅRET 2020 - GENERELL INFORMASJON

Enheten

Organisasjonsnummer: 990 970 602
Organisasjonsform: Aksjeselskap
Foretaksnavn: NRS FARMING AS
Forretningsadresse: Markveien 38B
9510 ALTA

Regnskapsår

Årsregnskapets periode: 01.01.2020 - 31.12.2020

Konsern

Morselskap i konsern: Nei

Regnskapsregler

Regler for små foretak benyttet: Nei
Benyttet ved utarbeidelsen av årsregnskapet til selskapet: Regnskapslovens alminnelige regler

Årsregnskapet fastsatt av kompetent organ

Bekreftet av representant for selskapet: Ola Loe
Dato for fastsettelse av årsregnskapet: 04.06.2021

Grunnlag for avgivelse

År 2020: Årsregnskapet er elektronisk innlevert
År 2019: Tall er hentet fra elektronisk innlevert årsregnskap fra 2020

Det er ikke krav til at årsregnskapet m.v. som sendes til Regnskapsregisteret er undertegnet. Kontrollen på at dette er utført ligger hos revisor/enhetens øverste organ. Sikkerheten ivaretas ved at innsender har rolle/rettighet for innsending av årsregnskapet via Altinn, og ved at det bekreftes at årsregnskapet er fastsatt av kompetent organ.

Brønnøysundregistrene, 31.07.2022



Resultatregnskap

Beløp i: NOK	Note	2020	2019
RESULTATREGNSKAP			
Inntekter			
Salgsinntekt		1 474 690 936	1 518 317 443
Annen driftsinntekt		500 427	185 824
Sum inntekter		1 475 191 363	1 518 503 267
Kostnader			
Varekostnad		1 056 976 595	952 610 454
Endring i beholdning av varelager og biologiske eiendeler		-166 158 738	-300 607 220
Lønnskostnad	2	101 451 687	104 116 253
Avskrivning på varige driftsmidler og immaterielle eiendeler	4	94 399 541	94 679 300
Annen driftskostnad	2,14	174 510 213	195 872 483
Sum kostnader		1 261 179 298	1 046 671 270
Driftsresultat		214 012 065	471 831 997
Finansinntekter og finanskostnader			
Netto res.andel fra investering i datterselskap og tilknyttet selskapS	5	-2 991 813	-1 425 804
Annen renteinntekt		29 267	51 330
Annen finansinntekt		6 400	19 918
Sum finansinntekter		-2 956 146	-1 354 556
Rentekostnad til foretak i samme konsern	11	18 448 064	12 468 924
Annen rentekostnad		5 330 654	7 786 039
Annen finanskostnad		5 799	8 620
Sum finanskostnader		23 784 517	20 263 583
Netto finans		-26 740 663	-21 618 139
Ordinært resultat før skattekostnad		187 271 402	450 213 858
Skattekostnad på ordinært resultat	8	41 454 092	98 574 531
Ordinært resultat etter skattekostnad		145 817 310	351 639 327
Årsresultat		145 817 310	351 639 327



Resultatregnskap

Beløp i: NOK	Note	2020	2019
Overføringer og disponeringer			
Avgitt konsernbidrag	7	-13 936 834	-3 091 968
Overføringer til/fra annen egenkapital	7	131 880 477	348 547 360
Sum overføringer og disponeringer		145 817 311	351 639 328



Balanse

Beløp i: NOK	Note	2020	2019
BALANSE - EIENDELER			
Anleggsmidler			
Immaterielle eiendeler			
Konsesjoner	3,9	597 406 222	365 857 222
Sum immaterielle eiendeler		597 406 222	365 857 222
Varige driftsmidler			
Tomter, bygninger og annen fast eiendom	4,9	49 483 890	42 409 324
Maskiner og anlegg	4,9	211 147 036	203 321 266
Båter og flytende installasjoner	4,9	271 276 222	272 223 220
Driftsløsøre, inventar, verktøy, kontormaskiner og lignende	4,9	13 826 313	17 610 195
Sum varige driftsmidler		545 733 461	535 564 005
Finansielle anleggsmidler			
Investeringer i tilknyttet selskap	5	41 263 427	2 285 401
Investeringer i aksjer og andeler	5	2 229 661	461 610
Andre fordringer	12	0	3 000 000
Sum finansielle anleggsmidler		43 493 088	5 747 011
Sum anleggsmidler		1 186 632 771	907 168 238
Omløpsmidler			
Varer			
Varer	6,9	1 149 229 652	981 249 261
Sum varer		1 149 229 652	981 249 261
Fordringer			
Kundefordringer	9,11	11 412 176	1 114 526
Andre fordringer		43 100 599	62 845 510
Konsernfordringer	8,11	84 254 245	182 686 868
Sum fordringer		138 767 020	246 646 904
Bankinnskudd, kontanter og lignende			
Bankinnskudd, kontanter og lignende	13	4 262 715	3 517 980
Sum bankinnskudd, kontanter og lignende		4 262 715	3 517 980



Balanse

Beløp i: NOK	Note	2020	2019
Sum omløpsmidler		1 292 259 387	1 231 414 145
SUM EIENDELER		2 478 892 158	2 138 582 383
BALANSE - EGENKAPITAL OG GJELD			
Egenkapital			
Innskutt egenkapital			
Aksjekapital	7	9 428 840	9 428 840
Annen innskutt egenkapital	7	153 157 521	153 157 521
Sum innskutt egenkapital		162 586 361	162 586 361
Opptjent egenkapital			
Annen egenkapital	7	668 557 584	536 677 107
Sum opptjent egenkapital		668 557 584	536 677 107
Sum egenkapital		831 143 945	699 263 468
Gjeld			
Langsiktig gjeld			
Utsatt skatt	8	268 268 154	230 744 964
Sum avsetninger for forpliktelser		268 268 154	230 744 964
Annen langsiktig gjeld			
Øvrig langsiktig gjeld	9,10	200 359 670	226 885 780
Sum annen langsiktig gjeld		200 359 670	226 885 780
Sum langsiktig gjeld		468 627 824	457 630 744
Kortsiktig gjeld			
Leverandørgjeld	11	184 541 440	151 149 724
Betalbar skatt	8	0	28 496 555
Skyldige offentlige avgifter		5 024 448	3 830 834
Kortsiktig konserngjeld	9,11	963 478 847	766 207 744
Annen kortsiktig gjeld	11	26 075 652	32 003 314
Sum kortsiktig gjeld		1 179 120 387	981 688 171
Sum gjeld		1 647 748 211	1 439 318 915



Balanse

Beløp i: NOK	Note	2020	2019
SUM EGENKAPITAL OG GJELD		2 478 892 156	2 138 582 383



Årsregnskap 2020

NRS Farming AS



NRS Farming AS Årsberetning 2020

Selskapet driver matfiskproduksjon av laks. Selskapet har ved utgangen av året 26 937 tonn MTB for produksjon av laks. Selskapet sitt hovedkontor er i Alta og virksomheten drives i kommunene Alta, Måsøy, Hasvik, Kvalsund, Tromsø, Senja og Karlsøy. Selskapet driver også med forskning- og utviklingsaktiviteter som ledd i forbedring og utvikling av oppdrettsvirksomheten.

Selskapet oppnådde en omsetning på kr 1 475 191 363,- i 2020 mot kr 1 518 503 267,- i 2019. Omsetning er redusert i forhold til året før på grunn av lavere oppnådd salgpris. Selskapet oppnådde et årsresultat på kr 145 817 311,- i 2020 mot kr 351 639 328,- i 2019 og et driftsresultat på kr 214 012 065,- mot kr 471 831 997,- året før. Reduksjonen skyldes lavere oppnådde salgspriser og høyere kostnader, men høyere slaktet volum har motsatt effekt. Pr. 31.12.2020 er egenkapital-andelen på 33,5 %, mot 32,7 % året før. Egenkapitalandelen er økt i forhold til året før som følge av positivt årsresultat.

Selskapet hadde i året kontantstrømmer fra driftsaktiviteter på totalt kr 227 723 365,- (2019: 157 682 638,-). De positive kontantstrømmene skyldes hovedsakelig positivt driftsresultat før avskrivninger på kr. 281 670 944,-, økning i leverandørgjeld og netto økning i andre omløpsmidler og andre gjeldsposter. Betalt skatt, økning av varelager og kundefordringer har hatt motsatt effekt. Investering i driftsmidler og finansielle anleggsmidler medfører negativ netto kontantstrøm fra investeringsaktiviteter i 2020 på kr. -359 268 911,- (2019: -65 764 716,-). Netto kontantstrøm fra finansieringsaktiviteter utgjorde i 2020 kr 132 290 282,- (2019: -91 724 755) og skyldes opptrekk av konsernkreditt. Utbetaling av konsernbidrag og nedbetaling av langsiktig gjeld har motsatt effekt. Selskapet inngår i konsernkontoordning med morselskapet og søsterselskapene NRS Settefisk AS, Arctic Offshore Farming AS og Nor Seafood AS.

Etter styrets oppfatning gir fremlagte årsregnskap et fullstendig og rettviseende bilde av selskapets drift og finansielle stilling ved utgangen av 2020.

I 2020 slaktet selskapet 29 077 tonn sløyd vekt, mot totalt 27 755 tonn sløyd vekt året før, en økning på 4,8 %. Ved utgangen av året hadde selskapet totalt 28 375 tonn biomasse i sjøen mot 24 707 tonn ved inngangen til året, en økning på 14,8%.

Selskapet er ikke eksponert for finansiell risiko i vesentlig omfang. Selskapet er en del av konsernfinansieringen til NRS, noe som bidrar til lavere likviditetsrisiko. Selskapet vil imidlertid være eksponert for endringer i rentenivået da konsernet har avtale om flytende rente. Tilnærmet all omsetning går via morselskapet og det vil dermed ikke være vesentlig kredittrisiko knyttet til virksomheten. Den mest vesentlige risikoen selskapet står ovenfor, er prisutvikling på laks samt sykdomsrisiko på fisken.

Selskapets årsregnskap er avlagt under forutsetningen om fortsatt drift, da det ikke er forhold som tilsier noe annet.

Arbeidsmiljøet anses som godt. Selskapet har som mål å være en arbeidsplass der det er likestilling mellom kvinner og menn, og det skal ikke forekommer forskjellsbehandling grunnet kjønn i saker som gjelder lønn, avansement eller rekruttering. Av selskapets 134 ansatte, er 25 kvinner. Selskapets styre består av 3 menn. Selskapet har som mål å være en god arbeidsplass uten diskriminering når det gjelder etnisitet, nasjonal opprinnelse, hudfarge, livssyn eller nedsatt funksjonsevne. Selskapet hadde i 2020 et sykefravær på 8,34 %. Det ble registrert fem personskader som har medført sykefravær i løpet av året.



NRS Farming AS skal sikre langsiktig lønnsomhet igjennom bærekraftig matproduksjon. Vi utøver vårt samfunnsansvar gjennom å sette bærekraftig utvikling av matproduksjon på agendaen. Oversikt over hvordan selskapet tar samfunnsansvar, er tilgjengelig i konsernet Norway Royal Salmon ASA sin årsrapport under kapitlet «Bærekraftig matproduksjon». NRS Farming AS sin oppdretts-virksomhet er basert på fornybare ressurser og oppdrettsvirksomheten er lokalisert langs kysten. NRS Farming AS sin verdikjede er avhengig av bærekraftig drift der naturgrunlaget ikke blir forbrukt. Dette er en forutsetning for at selskapet kan fortsette å produsere fisk. Ønsket om og behovet for langsiktige gode løsninger danner grunnlaget for selskapets holdning til miljømessige forhold.

Lakselus er negativt for laksen og svekker fiskens immunforsvar. NRS Farming AS har utarbeidet egen plan for lusebekjempelse. I tillegg skal selskapet følge alle telle- og behandlingsstrategier iverksatt av myndighetene. Utslipp fra oppdrettsfisk tilføres sjøen i form av ekskrementer og fôrrester. Dette er organisk materiale som brytes ned i naturen. NRS Farming AS benytter klimaregnskapet Cemasis for å registrere og overvåke vårt energiforbruk og utslipp av klimagasser. Det gjennomføres rutinemessige prøver (MOM-undersøkelser) iht. myndighetskrav. Ved utgangen av året har 97% av lokalitetene lokalitetstilstand 1 (meget god) eller 2 (god). Lokalteter med score 3 jobber vi med å finne nye løsninger for og legger til rette for lang brakkleggingstid. Ingen av lokalitetene har tilstand 4 som regnes som overbelastning. All bruk av medikamenter blir besluttet og foreskrevet av autorisert fiskehelsepersonell. Oppdrettsvirksomheten er tilknyttet godkjente fiskehelsetjenester. Behandlinger, forbruk av medikamenter og måling av resultatene av behandlingene blir registrert og evaluert sammen med stedlig fiskehelsetjeneste. Selskapet har ikke hatt rømminger i 2020.

Pr. 31.12.2020 hadde selskapet en fri egenkapital på kr 821 715 105.

Det har ikke vært hendelser etter balansedagen som i vesentlig grad påvirker regnskapet for 2020. NRS Farming AS sin forventning til utsiktene fremover er generelt positive. Covid-19 har så langt ikke påvirket NRS Farming AS sin produksjon i vesentlig grad. Markedet og logistikk har i betydelig grad blitt påvirket av pandemien både i 2020 og så langt i 2021, men på sikt forventes en positiv salgsutvikling. Det har vist seg tidligere at etterspørselen etter laks ikke svekkes vesentlig av økonomisk nedgang. Laks har etablert seg som et sunt og godt alternativ for forbrukere i store deler av verden. Styrets forventning til utsiktene fremover, er generelt positive.

Selskapets overskudd på kr. 145 817 311 foreslås disponert som følger:

Avgitt konsernbidrag	kr. 13 936 834
Overført til fri egenkapital	kr. 131 880 477
Årets overskudd	<u>kr. 145 817 311</u>

Trondheim, 04. juni 2021

Charles Høstlund
Styrets leder

Klaus Hatlebrekke
Styremedlem

Ola Loe
Styremedlem

Arve Olav Lervåg
Daglig leder



NRS Farming AS

Årsregnskap 2020

Resultatregnskap

NOTE	DRIFTSINNEKTER OG DRIFTSKOSTNADER	2020	2019
	Salgsinntekt	1 474 690 936	1 518 317 443
	Annen driftsinntekt	500 427	185 824
	Sum driftsinntekter	1 475 191 363	1 518 503 267
	Varekostnad	1 056 976 595	952 610 454
	Endring i beholdning av varelager og biologiske eiendeler	-166 158 738	-300 607 220
2	Lønnskostnad	101 451 687	104 116 253
4	Avskrivning på varige driftsmidler	94 399 541	94 679 300
2,14	Annen driftskostnad	174 510 213	195 872 483
	Sum driftskostnader	1 261 179 298	1 046 671 270
	Driftsresultat	214 012 065	471 831 997
	FINANSINNEKTER OG FINANSKOSTNADER		
5	Netto resultatandel fra investering i datterselskap og tilknyttet selsk	-2 991 813	-1 425 804
	Annen renteinntekt	29 267	51 330
	Annen finansinntekt	6 400	19 918
11	Rentekostnad til foretak i samme konsern	-18 448 064	-12 468 924
	Annen rentekostnad	-5 330 654	-7 786 039
	Annen finanskostnad	-5 799	-8 620
	Netto finansresultat	-26 740 663	-21 618 139
	Ordinært resultat før skattekostnad	187 271 403	450 213 858
8	Skattekostnad på ordinært resultat	41 454 092	98 574 531
	Ordinært resultat	145 817 311	351 639 328
	ÅRSRESULTAT	145 817 311	351 639 328
	OVERFØRINGER		
7	Konsernbidrag	13 936 834	3 091 968
7	Avsatt til/overført fra annen egenkapital	131 880 477	348 547 360
	Sum overføringer	145 817 311	351 639 328



NRS Farming AS

Årsregnskap 2020

Balanse

NOTE	EIENDELER	2020	2019
	Anleggsmidler		
	Immaterielle eiendeler		
3,9	Konsesjoner	<u>597 406 222</u>	<u>365 857 222</u>
	Sum immaterielle eiendeler	<u>597 406 222</u>	<u>365 857 222</u>
	Varige driftsmidler		
4,9	Tomter, bygninger og annen fast eiendom	49 483 890	42 409 324
4,9	Maskiner og anlegg	211 147 036	203 321 266
4,9	Båter og flytende installasjoner	271 276 222	272 223 220
4,9	Driftsløsøre, inventar, verktøy, kontormaskiner og lignende	<u>13 826 313</u>	<u>17 610 195</u>
	Sum varige driftsmidler	<u>545 733 461</u>	<u>535 564 005</u>
	Finansielle anleggsmidler		
5	Investeringer i tilknyttet selskap	41 263 427	2 285 401
5	Investeringer i aksjer og andeler	2 229 661	461 610
12	Andre fordringer	<u>0</u>	<u>3 000 000</u>
	Sum finansielle anleggsmidler	<u>43 493 088</u>	<u>5 747 011</u>
	Sum anleggsmidler	<u>1 186 632 771</u>	<u>907 168 238</u>
	Omløpsmidler		
6,9	Varer	<u>1 149 229 652</u>	<u>981 249 261</u>
	Fordringer		
9,11	Kundefordringer	11 412 176	1 114 526
8,11	Kortsiktig konsernfordring	84 254 245	182 686 868
	Andre fordringer	<u>43 100 599</u>	<u>62 845 510</u>
	Sum fordringer	<u>138 767 020</u>	<u>246 646 904</u>
13	Bankinnskudd, kontanter og lignende	<u>4 262 715</u>	<u>3 517 980</u>
	Sum omløpsmidler	<u>1 292 259 386</u>	<u>1 231 414 145</u>
	SUM EIENDELER	<u>2 478 892 156</u>	<u>2 138 582 383</u>



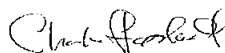
NRS Farming AS

Årsregnskap 2020


Balanse


NOTE	EGENKAPITAL OG GJELD	2020	2019
	Egenkapital		
	Innskutt egenkapital		
7	Aksjekapital	9 428 840	9 428 840
7	Annen innskutt egenkapital	153 157 521	153 157 521
	Sum innskutt egenkapital	162 586 361	162 586 361
	Opptjent egenkapital		
7	Annen egenkapital	668 557 584	536 677 107
	Sum opptjent egenkapital	668 557 584	536 677 107
	Sum egenkapital	831 143 945	699 263 468
	Gjeld		
	Avsetning for forpliktelser		
8	Utsatt skatt	268 268 154	230 744 964
	Sum avsetninger for forpliktelser	268 268 154	230 744 964
	Annen langsiktig gjeld		
9,10	Øvrig langsiktig gjeld	200 359 670	226 885 780
	Sum annen langsiktig gjeld	200 359 670	226 885 780
	Kortsiktig gjeld		
11	Leverandørgjeld	184 541 440	151 149 724
8	Betalbar skatt	0	28 496 555
	Skyldige offentlige avgifter	5 024 448	3 830 834
9,11	Kortsiktig konserngjeld/drifskreditt	963 478 847	766 207 744
11	Annen kortsiktig gjeld	26 075 652	32 003 314
	Sum kortsiktig gjeld	1 179 120 387	981 688 171
	Sum gjeld	1 647 748 211	1 439 318 915
	SUM EGENKAPITAL OG GJELD	2 478 892 156	2 138 582 383

Trondheim, 04. juni 2021
I styret for NRS Farming AS


Charles Høstlund
Styrets leder


Klaus Hatlebrette
Styremedlem


Ola Loe
Styremedlem


Arve Olav Lervåg
Daglig leder



NRS Farming AS

Årsregnskap 2020

Kontantstrømoppstilling

	2020	2019
Ordinært resultat før skattekostnad	187 271 403	450 213 858
Periodens betalte skatter	-28 496 555	-123 505 659
Ordinære avskrivninger	94 399 541	94 679 299
Gevinst (-)/ tap (+) ved salg av anleggsmidler	0	-216 187
Endring i varer og biologiske eiendeler	-167 980 391	-308 136 760
Resultat i henhold til egenkapitalmetoden	2 991 813	1 425 804
Endring i kundefordringer	-10 297 650	-310 875
Endring i leverandørgjeld	33 391 716	-1 529 037
Endring i andre omløpsmidler og andre gjeldsposter	116 443 488	45 062 195
Netto kontantstrøm fra driftsaktiviteter	227 723 365	157 682 638
Kontantstrøm fra investeringsaktiviteter		
Innbetaling ved salg av varige driftsmidler	0	224 000
Utbetaling ved kjøp av varige driftsmidler	-315 531 021	-65 988 716
Utbetaling ved investering i finansielle anleggsmidler	-43 737 890	0
Netto kontantstrøm fra investeringsaktiviteter	-359 268 911	-65 764 716
Kontantstrømmer fra finansieringsaktiviteter		
Utbetalinger ved nedbetaling av langsiktig gjeld	-47 113 085	-47 380 921
Utbetaling av konsernbidrag	-3 964 062	-433 038 716
Netto endring konserngjeld	183 367 429	388 694 882
Netto kontantstrøm fra finansieringsaktiviteter	132 290 282	-91 724 755
Netto endring i kontanter og kontantekvivalenter	744 736	193 167
Kontanter og kontantekvivalenter 1. januar	3 517 980	3 324 814
Kontanter og kontantekvivalenter 31. desember	4 262 715	3 517 980



NRS Farming AS

Årsregnskap 2020

Noter

Note 1 Regnskapsprinsipper

Årsregnskapet er satt opp i samsvar med regnskapsloven av 1998 og god regnskapsskikk i Norge.

NRS Farming AS er 100% eid av Norway Royal Salmon ASA. Morselskapet, med forretningskontor i Trondheim, utarbeider konsernregnskap hvor NRS Farming AS inngår i konsolideringen.

Konsernregnskapet foreligger på morselskapets hjemmeside: www.norwayroyalsalmon.com

Hovedregel for vurdering og klassifisering av eiendeler og gjeld

Eiendeler bestemt til varig eie eller bruk er klassifisert som anleggsmidler. Andre eiendeler er klassifisert som omløpsmidler. Fordringer som skal tilbakebetales innen ett år er klassifisert som omløpsmidler. Ved klassifisering av kortsiktig og langsiktig gjeld er tilsvarende kriterier lagt til grunn.

Omløpsmidler vurderes til laveste av anskaffelseskost og virkelig verdi.

Anleggsmidler vurderes til anskaffelseskost, men nedskrives til gjenvinnbart beløp dersom dette er lavere enn bokført verdi, og verdifallet forventes ikke å være forbigående. Anleggsmidler med begrenset økonomisk levetid avskrives planmessig.

Immaterielle eiendeler

Immaterielle eiendeler som er kjøpt enkeltvis, er balanseført til anskaffelseskost. Immaterielle eiendeler overtatt ved kjøp av virksomhet, er balanseført til anskaffelseskost når kriteriene for balanseføring er oppfylt. Immaterielle eiendeler med ubegrenset og ubestemt økonomisk levetid avskrives ikke. Immaterielle eiendeler nedskrives til gjenvinnbart beløp dersom de forventede økonomiske fordelene ikke dekker balanseført verdi.

Varige driftsmidler

Varige driftsmidler balanseføres og avskrives lineært over driftsmidlets forventede levetid. Direkte vedlikehold av driftsmidler kostnadsføres løpende under driftskostnader, mens påkostninger eller forbedringer tillegges driftsmidlets kostpris og avskrives i takt med driftsmidlet. Dersom gjenvinnbart beløp av driftsmiddelet er lavere enn balanseført verdi, foretas nedskrivning til gjenvinnbart beløp. Gjenvinnbart beløp er det høyeste av netto salgsverdi og verdi i bruk. Verdi i bruk er nåverdien av de fremtidige kontantstrømmene som eiendelen forventes å generere.

Leasing

Leieavtaler med betingelser som i det vesentlige overfører de økonomiske rettighetene til selskapet, er klassifisert som finansiell leasing. Eiendeler anskaffet ved finansiell leasing regnskapsføres til en verdi tilsvarende det laveste av markedsverdien av eiendelen som er nåverdien av minimumsleien, fratrukket akkumulerte avskrivninger og nedskrivninger. Tilhørende leieforpliktelse balanseføres som gjeld.

Andre leiekontrakter definert som operasjonelle, resultatføres løpende.

Tilknyttede selskaper

Med tilknyttet selskap menes selskap der selskapet har betydelig, men ikke bestemmende innflytelse, normalt ved eierandeler mellom 20 og 50%. Investeringer i tilknyttet selskap innarbeides etter egenkapitalmetoden i selskapsregnskapet. Selskapets resultat fra tilknyttet selskap vil være selskapets andel av resultat etter skatt i selskapene med fradrag for eventuelle avskrivninger knyttet til merverdier på oppkjøpstidspunktet. I resultatregnskapet blir resultatandeler vist netto på linje under finans. I balansen vises eiendeler i tilknyttet selskap som anleggsmidler.

Varer

Varelageret består av fôr og fisk i sjøen. Beholdningen av varer vurderes til det laveste av kostpris og forventet netto salgsverdi. Kostpris for tilvirkede varer er direkte materialer, direkte lønn, samt andel av indirekte tilvirkningskostnader. Kostpris for innkjøpte varer er anskaffelseskost. Kostnader relatert til naturlig svinn allokteres til salgbar biomasse.

Fordringer

Kundefordringer og andre fordringer er oppført til pålydende etter fradrag for avsetning til forventet tap. Avsetning til tap gjøres på grunnlag av en individuell vurdering av de enkelte fordringer.

Bankinnskudd, kontanter og lignende

Bankinnskudd, kontanter ol. inkluderer kontanter, bankinnskudd og andre betalingsmidler.

Pensjoner

Innskuddsplaner periodiseres etter sammenstillingsprinsippet. Årets innskudd til pensjonsordningen kostnadsføres.



NRS Farming AS

Årsregnskap 2020

Noter

--

Inntekter

Inntekt ved varesalg regnskapsføres når den er opptjent, altså når både risiko og kontroll i hovedsak er overført til kunden. Dette vil normalt være tilfellet når varen er levert til kunden.

Inntektene regnskapsføres med verdien av vederlaget på transaksjonstidspunktet.

Kostnader

Kostnader regnskapsføres som hovedregel i samme periode som tilhørende inntekt. I de tilfeller det ikke er en klar sammenheng mellom utgifter og inntekter fastsettes fordelingen etter skjønnsmessige kriterier. Øvrige unntak fra sammenstillingsprinsippet er angitt der det er aktuelt.

Skatter

Skattekostnaden sammenstilles med regnskapsmessig resultat før skatt. Skattekostnad består av betalbar skatt og endring i utsatt skatt. Utsatt skatt/skattefordel er beregnet på alle forskjeller mellom regnskapsmessig og skattemessig verdi på eiendeler og gjeld. Utsatt skatt er beregnet med 22 % på grunnlag av de midlertidige forskjeller som eksisterer mellom regnskapsmessige og skattemessige verdier, samt skattemessig underskudd til fremføring ved utgangen av regnskapsåret. Netto utsatt skattefordel balanseføres i den grad det er sannsynlig at denne kan bli nyttgjort.

Skatt knyttet til egenkapitaltransaksjoner føres mot egenkapitalen.

Forskning og utvikling

Selskapet deltar i prosjekter rettet mot forskning og utvikling. Kostnader til forskning og utvikling balanseføres i den grad man kan identifisere en fremtidig økonomisk fordel knyttet til utviklingen.



NRS Farming AS

Årsregnskap 2020

Noter

--

Note 2 Lønn, antall ansatte, godtgjørelser med mer

Lønnskostnader:	2020	2019
Lønninger	88 997 566	91 682 930
Arbeidsgiveravgift	2 105 554	3 074 233
Pensjonskostnader	4 559 950	4 374 184
Andre ytelser	5 788 616	4 984 906
Sum lønnskostnader	101 451 687	104 116 253
Gjennomsnittlig antall årsverk	171	129

Ytelser til ledende personer

Daglig leder er ansatt i Norway Royal Salmon ASA og informasjon om ytelser er oppgitt i konsernregnskapet.

Det er ikke ytet lån eller sikkerhetsstillelse til fordel for ledende personer eller aksjeeiere.

Foretaket er pliktig til å ha tjenestepensjonsordning etter lov om obligatorisk tjenestepensjon. Selskapet har etablert innskuddsbasert ordning for de ansatte, og ordning tilfredsstiller kravene i loven. Ordningen omfatter pr 31.12.2020 151 ansatte. Selskapet har også tegnet avtale om avtalefestet pensjon for 160 ansatte.

Godtgjørelse til revisor:	2020	2019
Lovpålagt revisjon	57 600	215 000
Andre attestasjonstjenester	12 050	0
Skatterådgivning	0	0
Andre tjenester	60 600	0
Sum revisjonshonorar	130 250	215 000

Merverdiavgift er ikke inkludert i revisjonshonoraret.

Note 3 Immaterielle eiendeler - konsesjoner

	2020	2019
Anskaffelseskost 01.01	365 857 222	470 768 484
Avgang ved fisjon	0	-104 911 262
Tilgang/ kapasitetsøkning	231 549 000	0
Anskaffelseskost 31.12	597 406 222	365 857 222
Balansført verdi 31.12.	597 406 222	365 857 222

Pr. 31.12.2020 hadde NRS Farming AS konsesjoner for lakseoppdrett tilsvarende 26 937 tonn MTB. Konsesjonene har ubestemt utnyttbar levetid og avskrives ikke.



NRS Farming AS Årsregnskap 2020

Noter

--

Note 4 Varige driftsmidler

	Tomter og bygninger	Maskiner og anlegg	Båter og flytende installasjoner	Driftsløsøre inventer m.m	Sum	Herav leasede driftsmidler
Anskaffelseskost 1. januar 2020	64 125 818	476 622 793	437 486 616	51 689 876	1 029 925 103	413 717 827
Tilgang	12 094 905	58 394 712	9 224 808	4 267 598	83 982 023	0
Tilgang leasing	-	0	20 586 975		20 586 975	20 586 975
Reklassifisering	-	0			0	0
Avgang	0	-3 840 734	-11 926 193	-326 256	-16 093 183	0
Utkjøp Leasing	0	0	0	0	0	-11 140 000
Anskaffelseskost 31.12.2020	76 220 723	531 176 771	455 372 205	55 631 218	1 118 400 918	423 164 802
Akkumulerte avskrivninger 1. januar 2020	21 716 494	273 301 525	165 263 396	34 079 682	494 361 097	127 838 028
Nedskrivning	0	0	0	0	0	0
Årets ordinære avskrivning	5 020 339	50 568 942	30 758 780	8 051 480	94 399 541	26 216 387
Avskrivning/ Nedskrivning avgang		-3 840 734	-11 926 193	-326 256	-16 093 183	-4 133 929
Akkumulerte avskrivninger 31.12.2020	26 736 833	320 029 733	184 095 983	41 804 906	572 667 456	149 920 486
Balansført verdi 31.12.2019	42 409 324	203 321 268	272 223 220	17 610 194	535 564 005	285 879 799
Balansført verdi 31.12.2020	49 483 890	211 147 036	271 276 222	13 826 313	545 733 461	273 244 314
Økonomisk levetid	20 år	5-10 år	5-20 år	3-5 år		
Avskrivningsplan	lineær	lineær	lineær	lineær		

Selskapets vesentlige leieavtaler er definert som finansiell leasing og balansført i selskapets regnskap. Driftsmidlene avskrives ut i fra økonomisk levetid som om eiendelene var eid av selskapet. Tilhørende forpliktelse er oppført i regnskapet som gjeld. Pr. 31.12.2020 var balansført leasing gjeld kr 200 359 670.

Note 5 Aksjer og andeler

Aksjer i tilknyttet selskap

	Anskaffelses kost	Inngående balanse 1.1.2020	Andel av årets resultat	Egenkapitaljustering og ubytte	Tilgang/Avgang	Balansført verdi
Skardalen Settefisk AS *		2 285 401	-517 350	0	-1 768 051	0
Nordnorsk Smolt AS		0	-2 474 463	0	43 737 890	41 263 427
Sum investeringer i aksjer		2 285 401	-2 991 813	0	41 969 839	41 263 427

* Som følge av kapitalekning i Skardalen Settefisk AS, ble NRS Farming AS utvannet og eierandelen redusert til 6,45%. Investeringen i selskapet vil ikke lenge bli regnskapsført som investering i tilknyttet selskap.

	Forretningskontor	Siste anskaffelses-tidspunkt	Stemme- og eierandel	Balansført verdi
Nordnorsk Smolt AS	Hasvik	01.01.2020	50 %	41 263 427

Andre aksjer og andeler

	Eierandel	Balansført verdi
Skardalen Settefisk AS	8,45 %	1 768 050
Kvallfjord Eiendomsselskap AS	31,40 %	330 000
Andre aksjer		131 610
Sum investeringer i aksjer		2 229 661

Note 6 Varer

	2020	2019
Råvarer	32 669 344	30 857 636
Fisk i sjø	1 116 560 307	950 391 624
Sum varebeholdning	1 149 229 652	981 249 261



NRS Farming AS Årsregnskap 2020

Noter

--

Note 7 Egenkapital og aksjonærinformasjon

	Aksjekapital	Annen innskutt egenkapital	Annen egenkapital	Sum
Egenkapital 31.12.2019	9 428 840	153 157 521	536 677 107	699 263 468
<i>Årets endring i egenkapital:</i>				
Årsresultat			145 817 311	145 817 311
Avsatt konsernbidrag			-13 936 833	-13 936 833
Egenkapital 31.12.2020	9 428 840	153 157 521	668 557 584	831 143 945

Aksjekapitalen i selskapet pr 31.12.2020 består av følgende aksjeklasser:	Antall	Pålydende verdi	Bokført verdi
Ordinære aksjer	9 428 840	1	9 428 840
Sum	9 428 840		9 428 840

Eierstruktur:

De største aksjonærene i selskapet pr. 31.12.2020 var:	Ordinære aksjer	Eierandel	Stemmeandel
Norway Royal Salmon ASA	9 428 840	100,00 %	100,00 %

Note 8 Skatter

Betalbar skatt fremkommer slik:	2020	2019
Ordinært resultat før skattekostnad	187 271 403	450 213 888
Permanente forskjeller	3 010 674	-2 183 835
Endring midlertidige forskjeller	-172 414 341	-299 674 495
Avgitt konsernbidrag	-17 867 735	-3 964 022
Grunnlag betalbar skatt	0	144 391 506
Skatt 22%	0	31 766 131

Betalbar skatt i balansen		
Betalbar skatt	0	31 766 131
Skattefunn	0	-3 269 576
Betalbar skatt	0	28 496 555

Årets skattekostnad fremkommer slik:

Betalbar skatt årets resultat	0	31 766 131
Brutto endring utsatt skatt	37 523 190	2 728 238
Endring utsatt skatt pga fisjon	0	63 208 075
Skatt på avgitt konsernbidrag	3 930 992	872 085
Årets totale skattekostnad	41 454 092	98 574 531

Utsatt skatt i balansen fremkommer slik:

Spesifikasjon av grunnlag for utsatt skatt/skattefordel:	31.12.2020	31.12.2019
Anleggsmidler	30 684 314	39 011 424
Varebeholdning/ biologiske eiendeler	1 116 560 308	950 391 625
Balanseførte leieavtaler	72 884 645	58 994 018
Andre forskjeller	-728 570	-910 710
Regnskapsmessig avsetning for forpliktelser	0	-500 000
Skattefunn	0	1 854 381
Sum	1 219 400 697	1 048 840 738
Utsatt skatt (+)/ utsatt skattefordel (-)	268 268 154	230 744 964
Skattesats	22 %	22 %

Sammenheng mellom skattekostnad og skatt beregnet som gjennomsnittlig nominell skattesats på resultat før skatt:

	Kroner	%
Skatt beregnet som gjennomsnittlig nominell skattesats på resultat før skatt	41 199 709	22,0 %
Effekt av permanente forskjeller	662 348	0,4 %
Effekt av skattefunn	-407 964	-0,2 %
Effekt av endret skattesats	0	0,0 %
Skattekostnad i henhold til resultatregnskap	41 454 092	22,1 %



NRS Farming AS Årsregnskap 2020

Noter

Note 9 Pantstillelser og garantier m.v.

Bokført gjeld som er sikret ved pant og lignende:	2020	2019
Kortsiktig konserngjeld	945 611 111	762 243 682
Øvrig langsiktig gjeld inkl. leasing gjeld	200 359 670	226 685 780
Sum	1 145 970 781	989 129 463

Bokført verdi av eiendeler stilt som sikkerhet for bokført gjeld:	2020	2019
Konsesjoner	597 406 222	365 857 222
Tomter og bygninger	49 483 890	42 409 324
Maskiner og anlegg	211 147 036	203 321 266
Båter og flytende installasjoner	271 276 222	272 223 220
Driftsløsere, inventar, verktøy, kontormaskiner og lignende	13 826 313	17 610 195
Varer og biologiske eiendeler	1 149 229 652	981 249 261
Fordringer	95 666 421	183 801 394
Totalt	2 388 035 755	2 066 471 882

Selskapet inngår i morselskapets konsernfinansiering og det er stilt krysspant for gjeld i morselskapet samt og Nor Seafood AS.

Note 10 Balanseførte leieavtaler

	31.12.2020	2021	2022	Nedbetaling			Etter 2024
				2023	2024	2025	
Langsiktig finansiell leasing	200 359 670	42 280 432	35 821 835	32 001 569	24 312 014	22 064 016	43 879 803
Renter finansiell leasing	10 682 961	3 297 634	2 579 097	1 955 122	1 437 037	1 010 377	403 694
Sum	211 042 631	45 578 067	38 400 932	33 956 691	25 749 051	23 074 393	44 283 497

Leieavtalene har en varighet på fem til ti år.

Note 11 Mellomværende med selskap i samme konsern m.v.

	Kundefordringer		Andre fordringer	
	2020	2019	2020	2019
Foretak i samme konsern	84 254 245	182 686 868	0	0
Sum	84 254 245	182 686 868	0	0

	Leverandørgjeld		Annen kortsiktig gjeld	
	2020	2019	2020	2019
Foretak i samme konsern	0	0	963 478 847	766 207 744
Sum	0	0	963 478 847	766 207 744

Transaksjoner med foretak i samme konsern:

	2020	2019
	Driftsinntekter	1 464 950 262
Andre driftskostnader	6 689 974	7 393 855
Konserninterne rentekostnader	18 448 064	13 252 377
Konserninterne renteinntekter	0	783 454

Transaksjoner og mellomværende er med morselskapet, Norway Royal Salmon ASA samt søsterselskap NRS Settefisk AS og Arctic Offshore Farming AS.



NRS Farming AS
Årsregnskap 2020

Noter

--

Note 12 Fordringer

Ingen av selskapets fordringer har forfall senere enn ett år etter regnskapsårets slutt.

Note 13 Bankinnskudd

Av selskapets bankinnskudd er kr. 4 208 221,- bundne skatletekksmidler.

Note 14 Operasjonell leasing

Selskapet leier anleggsmidler som defineres som finansiell leasing. Ut over det som er definert som finansiell leasing og aktivert i selskapet balanse, har selskapet husleieavtaler samt avtaler om leie av noe mindre utstyr. Levetid er 1-5 år. Årlig leiebeløp utgjør kr. 4 115 000.



KPMG AS
Sjøgangen 6
7010 Trondheim

Telephone +47 45 40 40 63
Fax +47 73 80 21 20
Internet www.kpmg.no
Enterprise 935 174 627 MVA

Til generalforsamlingen i NRS Farming AS

Uavhengig revisors beretning

Uttalelse om revisjonen av årsregnskapet

Konklusjon

Vi har revidert NRS Farming AS' årsregnskap som viser et overskudd på kr 145 817 311. Årsregnskapet består av balanse per 31. desember 2020, resultatregnskap og kontantstrømpoppstilling for regnskapsåret avsluttet per denne datoen og noteopplysninger til årsregnskapet, herunder et sammendrag av viktige regnskapsprinsipper.

Etter vår mening er det medfølgende årsregnskapet avgitt i samsvar med lov og forskrifter og gir et rettviseende bilde av selskapets finansielle stilling per 31. desember 2020, og av dets resultater og kontantstrømmer for regnskapsåret avsluttet per denne datoen i samsvar med regnskapslovens regler og god regnskapsskikk i Norge.

Grunnlag for konklusjonen

Vi har gjennomført revisjonen i samsvar med lov, forskrift og god revisjonsskikk i Norge, herunder de internasjonale revisjonsstandardene International Standards on Auditing (ISA-ene). Våre oppgaver og plikter i henhold til disse standardene er beskrevet i Revisors oppgaver og plikter ved revisjon av årsregnskapet. Vi er uavhengige av selskapet slik det kreves i lov og forskrift, og har overholdt våre øvrige etiske forpliktelser i samsvar med disse kravene. Etter vår oppfatning er innhentet revisjonsbevis tilstrekkelig og hensiktsmessig som grunnlag for vår konklusjon.

Øvrig informasjon

Ledelsen er ansvarlig for øvrig informasjon. Øvrig informasjon omfatter informasjon i årsrapporten bortsett fra årsregnskapet og den tilhørende revisjonsberetningen.

Vår uttalelse om revisjonen av årsregnskapet dekker ikke øvrig informasjon, og vi attesterer ikke den øvrige informasjonen.

I forbindelse med revisjonen av årsregnskapet er det vår oppgave å lese øvrig informasjon med det formål å vurdere hvorvidt det foreligger vesentlig inkonsistens mellom øvrig informasjon og årsregnskapet, kunnskap vi har opparbeidet oss under revisjonen, eller hvorvidt den tilsynelatende inneholder vesentlig feilinformasjon.

Dersom vi konkluderer med at den øvrige informasjonen inneholder vesentlig feilinformasjon er vi pålagt å rapportere det. Vi har ingenting å rapportere i så henseende.

Styrets og daglig leders ansvar for årsregnskapet

Styret og daglig leder (ledelsen) er ansvarlig for å utarbeide årsregnskapet i samsvar med lov og forskrifter, herunder for at det gir et rettviseende bilde i samsvar med regnskapslovens regler og god regnskapsskikk i Norge. Ledelsen er også ansvarlig for slik internkontroll som den finner nødvendig for

KPMG AS, a Norwegian limited liability company and member firm of the KPMG network of independent member firms affiliated with KPMG International Cooperative ("KPMG International"), a Swiss entity.

Statsautoriserte revisorer - medlemmer av Den norske Revisorforening

Offices in:

Oslo	Elverum	Mo i Rana	Stord
Alta	Finnsnes	Molde	Straume
Arendal	Hamar	Skien	Tromsø
Bergen	Haugesund	Sandefjord	Trondheim
Bodo	Knarvik	Sandnessjøen	Tynset
Drammen	Kristiansund	Stavanger	Ålesund



å kunne utarbeide et årsregnskap som ikke inneholder vesentlig feilinformasjon, verken som følge av misligheter eller utilsiktede feil.

Ved utarbeidelsen av årsregnskapet må ledelsen ta standpunkt til selskapets evne til fortsatt drift og opplyse om forhold av betydning for fortsatt drift. Forutsetningen om fortsatt drift skal legges til grunn for årsregnskapet så lenge det ikke er sannsynlig at virksomheten vil bli avviklet.

Revisors oppgaver og plikter ved revisjonen av årsregnskapet

Vårt mål med revisjonen er å oppnå betryggende sikkerhet for at årsregnskapet som helhet ikke inneholder vesentlig feilinformasjon, verken som følge av misligheter eller utilsiktede feil, og å avgi en revisjonsberetning som inneholder vår konklusjon. Betryggende sikkerhet er en høy grad av sikkerhet, men ingen garanti for at en revisjon utført i samsvar med lov, forskrift og god revisjonsskikk i Norge, herunder ISA-ene, alltid vil avdekke vesentlig feilinformasjon som eksisterer. Feilinformasjon kan oppstå som følge av misligheter eller utilsiktede feil. Feilinformasjon blir vurdert som vesentlig dersom den enkeltvis eller samlet med rimelighet kan forventes å påvirke økonomiske beslutninger som brukerne foretar basert på årsregnskapet.

Som del av en revisjon i samsvar med lov, forskrift og god revisjonsskikk i Norge, herunder ISA-ene, utøver vi profesjonelt skjønn og utviser profesjonell skepsis gjennom hele revisjonen. I tillegg:

- identifiserer og anslår vi risikoen for vesentlig feilinformasjon i regnskapet, enten det skyldes misligheter eller utilsiktede feil. Vi utformer og gjennomfører revisjonshandlinger for å håndtere slike risikoer, og innhenter revisjonsbevis som er tilstrekkelig og hensiktsmessig som grunnlag for vår konklusjon. Risikoen for at vesentlig feilinformasjon som følge av misligheter ikke blir avdekket, er høyere enn for feilinformasjon som skyldes utilsiktede feil, siden misligheter kan innebære samarbeid, forfalskning, bevisste utelatelser, uriktige fremstillinger eller overstyring av internkontroll.
- opparbeider vi oss en forståelse av den interne kontroll som er relevant for revisjonen, for å utforme revisjonshandlinger som er hensiktsmessige etter omstendighetene, men ikke for å gi uttrykk for en mening om effektiviteten av selskapets interne kontroll.
- evaluerer vi om de anvendte regnskapsprinsippene er hensiktsmessige og om regnskapsestimatene og tilhørende noteopplysninger utarbeidet av ledelsen er rimelige.
- konkluderer vi på hensiktsmessigheten av ledelsens bruk av fortsatt drift-forutsetningen ved avleggelsen av regnskapet, basert på innhentede revisjonsbevis, og hvorvidt det foreligger vesentlig usikkerhet knyttet til hendelser eller forhold som kan skape tvil av betydning om selskapets evne til fortsatt drift. Dersom vi konkluderer med at det eksisterer vesentlig usikkerhet, kreves det at vi i revisjonsberetningen henleder oppmerksomheten på tilleggsopplysningene i regnskapet, eller, dersom slike tilleggsopplysninger ikke er tilstrekkelige, at vi modifiserer vår konklusjon om årsregnskapet og årsberetningen. Våre konklusjoner er basert på revisjonsbevis innhentet inntil datoen for revisjonsberetningen. Etterfølgende hendelser eller forhold kan imidlertid medføre at selskapet ikke fortsetter driften.
- evaluerer vi den samlede presentasjonen, strukturen og innholdet, inkludert tilleggsopplysningene, og hvorvidt årsregnskapet representerer de underliggende transaksjonene og hendelsene på en måte som gir et rettviseende bilde.

Vi kommuniserer med styret blant annet om det planlagte omfanget av revisjonen og til hvilken tid revisjonsarbeidet skal utføres. Vi utveksler også informasjon om forhold av betydning som vi har avdekket i løpet av revisjonen, herunder om eventuelle svakheter av betydning i den interne kontrollen.



Revisors beretning - 2020
NRS Farming AS

Uttalelse om andre lovmessige krav

Konklusjon om årsberetningen

Basert på vår revisjon av årsregnskapet som beskrevet ovenfor, mener vi at opplysningene i årsberetningen om årsregnskapet, forutsetningen om fortsatt drift og forslaget til resultatdisponering er konsistente med årsregnskapet og i samsvar med lov og forskrifter.

Konklusjon om registrering og dokumentasjon

Basert på vår revisjon av årsregnskapet som beskrevet ovenfor, og kontrollhandlinger vi har funnet nødvendig i henhold til internasjonal standard for attestasjonsoppdrag (ISAE) 3000 «Attestasjonsoppdrag som ikke er revisjon eller forenklet revisorkontroll av historisk finansiell informasjon», mener vi at ledelsen har oppfylt sin plikt til å sørge for ordentlig og oversiktlig registrering og dokumentasjon av selskapets regnskapsopplysninger i samsvar med lov og god bokføringsskikk i Norge.

Trondheim, 4. juni 2021
KPMG AS

Yngve Olsen
Statsautorisert revisor