



## ÅRSREGNSKAPET FOR REGNSKAPSÅRET 2020 - GENERELL INFORMASJON

### Enheten

Organisasjonsnummer: 920 240 860  
Organisasjonsform: Aksjeselskap  
Foretaksnavn: TANNLEGE ANNA HOEM AS  
Forretningsadresse: Leif Aunes vei 2B  
8012 BODØ

### Regnskapsår

Årsregnskapets periode: 01.01.2020 - 31.12.2020

### Konsern

Morselskap i konsern: Nei

### Regnskapsregler

Regler for små foretak benyttet: Ja  
Benyttet ved utarbeidelsen av årsregnskapet til selskapet: Regnskapslovens alminnelige regler

### Årsregnskapet fastsatt av kompetent organ

Bekreftet av representant for selskapet: Jan G Christoffersen  
Dato for fastsettelse av årsregnskapet: 10.06.2021

### Grunnlag for avgivelse

År 2020: Årsregnskapet er elektronisk innlevert  
År 2019: Tall er hentet fra elektronisk innlevert årsregnskap fra 2020

*Det er ikke krav til at årsregnskapet m.v. som sendes til Regnskapsregisteret er undertegnet. Kontrollen på at dette er utført ligger hos revisor/enhetens øverste organ. Sikkerheten ivaretas ved at innsender har rolle/rettighet for innsending av årsregnskapet via Altinn, og ved at det bekreftes at årsregnskapet er fastsatt av kompetent organ.*

Brønnøysundregistrene, 09.06.2022



### Resultatregnskap

Beløp i: NOK	Note	2020	2019
<b>RESULTATREGNSKAP</b>			
<b>Inntekter</b>			
Salgsinntekt		1 193 944	1 107 883
<b>Sum inntekter</b>		<b>1 193 944</b>	<b>1 107 883</b>
<b>Kostnader</b>			
Lønnskostnad	3	698 674	850 442
Annen driftskostnad	3	114 656	223 195
<b>Sum kostnader</b>		<b>813 331</b>	<b>1 073 637</b>
<b>Driftsresultat</b>		<b>380 613</b>	<b>34 246</b>
<b>Finansinntekter og finanskostnader</b>			
Annen renteinntekt		40	51
<b>Sum finansinntekter</b>		<b>40</b>	<b>51</b>
Annen rentekostnad		182	1 950
<b>Sum finanskostnader</b>		<b>182</b>	<b>1 950</b>
<b>Netto finans</b>		<b>-142</b>	<b>-1 899</b>
<b>Ordinært resultat før skattekostnad</b>		<b>380 472</b>	<b>32 347</b>
Skattekostnad på ordinært resultat	5	79 326	
<b>Ordinært resultat etter skattekostnad</b>		<b>301 146</b>	<b>32 347</b>
<b>Årsresultat</b>	2	<b>301 146</b>	<b>32 347</b>
<b>Årsresultat etter minoritetsinteresser</b>		<b>301 146</b>	<b>32 347</b>
<b>Totalresultat</b>		<b>301 146</b>	<b>32 347</b>
<b>Overføringer og disponeringer</b>			
Avsatt til annen egenkapital		301 146	32 347
<b>Sum overføringer og disponeringer</b>		<b>301 146</b>	<b>32 347</b>



### Balanse

Beløp i: NOK	Note	2020	2019
<b>BALANSE - EIENDELER</b>			
<b>Anleggsmidler</b>			
<b>Immaterielle eiendeler</b>			
Andre langsiktige fordringer	4		
<b>Sum anleggsmidler</b>		<b>0</b>	<b>0</b>
<b>Omløpsmidler</b>			
<b>Varer</b>			
<b>Fordringer</b>			
Kundefordringer		114 599	40 634
Andre kortsiktige fordringer	4		
<b>Sum fordringer</b>	<b>4</b>	<b>114 599</b>	<b>40 634</b>
<b>Bankinnskudd, kontanter og lignende</b>			
Bankinnskudd, kontanter o.l.	6	491 760	252 607
<b>Sum bankinnskudd, kontanter og lignende</b>		<b>491 760</b>	<b>252 607</b>
<b>Sum omløpsmidler</b>		<b>606 359</b>	<b>293 241</b>
<b>SUM EIENDELER</b>		<b>606 359</b>	<b>293 241</b>
<b>BALANSE - EGENKAPITAL OG GJELD</b>			
<b>Egenkapital</b>			
<b>Innskutt egenkapital</b>			
Aksjekapital	7	30 000	30 000
Beholdning av egne aksjer	7		
Annen innskutt egenkapital		-10 000	-10 000
<b>Sum innskutt egenkapital</b>		<b>20 000</b>	<b>20 000</b>
<b>Opptjent egenkapital</b>			
Annen egenkapital	8	271 487	
Udekket tap			29 659



### Balanse

<b>Beløp i: NOK</b>	<b>Note</b>	<b>2020</b>	<b>2019</b>
<b>Sum opptjent egenkapital</b>		<b>271 487</b>	<b>-29 659</b>
<b>Sum egenkapital</b>	<b>2</b>	<b>291 487</b>	<b>-9 659</b>
<b>Gjeld</b>			
<b>Langsiktig gjeld</b>			
<b>Annen langsiktig gjeld</b>			
Gjeld til kredittinstitusjoner	4		
Øvrig langsiktig gjeld	4		
<b>Sum langsiktig gjeld</b>		<b>0</b>	<b>0</b>
<b>Kortsiktig gjeld</b>			
Leverandørgjeld		-4 318	14 169
Betalbar skatt	5	79 326	
Skyldig offentlige avgifter		40 227	67 431
Annen kortsiktig gjeld		199 638	221 300
<b>Sum kortsiktig gjeld</b>		<b>314 873</b>	<b>302 900</b>
<b>Sum gjeld</b>		<b>314 873</b>	<b>302 900</b>
<b>SUM EGENKAPITAL OG GJELD</b>		<b>606 359</b>	<b>293 241</b>



## Brønnøysundregistrene

### ÅRSREGNSKAP FOR REGNSKAPSÅRET 2020 - GENERELL INFORMASJON

Journalnummer: 2021 435802

#### Enheten

Organisasjonsnummer: 920 240 860  
Organisasjonsform: Aksjeselskap  
Foretaksnavn: TANNLEGE ANNA HOEM AS  
Forretningsadresse: Leif Aunes vei 2B  
8012 BODØ

#### Regnskapsår

Årsregnskapets periode: 01.01.2020 - 31.12.2020

#### Konsern

Morselskap i konsern: Nei

#### Regnskapsregler

Regler for små foretak benyttet: Ja  
Benyttet ved utarbeidelsen av  
årsregnskapet til selskapet: Regnskapslovens alminnelige regler

#### Årsregnskapet fastsatt av kompetent organ

Bekreftet av representant for selskapet: Jan G Christoffersen  
Dato for fastsettelse av årsregnskapet: 10.06.2021

#### Revisjon

Selskapet har besluttet at årsregnskapet  
ikke skal revideres: Ja  
Årsregnskapet er utarbeidet av ekstern  
autorisert regnskapsfører: Ja  
Ekstern autorisert regnskapsfører har i  
løpet av regnskapsåret bistått ved den  
løpende regnskapsføringen eller utført  
andre tjenester for selskapet enn å  
utarbeide årsregnskapet: Ja

#### Grunnlag for avgivelse

År 2020: Årsregnskap er elektronisk innlevert.  
År 2019: Tall er hentet fra elektronisk innlevert årsregnskap fra 2020.

*Det er ikke krav til at årsregnskapet m.v. som sendes til Regnskapsregisteret er undertegnet. Kontrollen på at dette er utført ligger hos revisor/enhetens øverste organ. Sikkerheten ivaretas ved at innsender har rolle/rettighet for innsending av årsregnskapet via Altinn, og ved at det bekreftes at årsregnskapet er fastsatt av kompetent organ.*

Brønnøysundregistrene, 17.06.2021

---

Brønnøysundregistrene  
Postadresse: Postboks 900, 8910 Brønnøysund  
Telefon: 75 00 75 00  
E-post: firmapost@brreg.no Internett: www.brreg.no  
Organisasjonsnummer: 974 760 673



Organisasjonsnr: 920 240 860  
TANNLEGE ANNA HOEM AS

## RESULTATREGNSKAP

<b>Beløp i: NOK</b>	<b>Note</b>	<b>2020</b>	<b>2019</b>
<b>RESULTATREGNSKAP</b>			
<b>Inntekter</b>			
Salgsinntekt		1 193 944	1 107 883
<b>Sum inntekter</b>		<b>1 193 944</b>	<b>1 107 883</b>
<b>Kostnader</b>			
Lønnskostnad	3	698 674	850 442
Annen driftskostnad	3	114 656	223 195
<b>Sum kostnader</b>		<b>813 331</b>	<b>1 073 637</b>
<b>Driftsresultat</b>		<b>380 613</b>	<b>34 246</b>
<b>Finansinntekter og finanskostnader</b>			
Annen renteinntekt		40	51
<b>Sum finansinntekter</b>		<b>40</b>	<b>51</b>
Annen rentekostnad		182	1 950
<b>Sum finanskostnader</b>		<b>182</b>	<b>1 950</b>
<b>Netto finans</b>		<b>-142</b>	<b>-1 899</b>
<b>Ordinært resultat før skattekostnad</b>		<b>380 472</b>	<b>32 347</b>
Skattekostnad på ordinært resultat	5	79 326	
<b>Ordinært resultat etter skattekostnad</b>		<b>301 146</b>	<b>32 347</b>
<b>Årsresultat</b>	2	<b>301 146</b>	<b>32 347</b>
<b>Årsresultat etter minoritetsinteresser</b>		<b>301 146</b>	<b>32 347</b>
<b>Totalresultat</b>		<b>301 146</b>	<b>32 347</b>
<b>Overføringer og disponeringer</b>			
Avsatt til annen egenkapital		301 146	32 347
<b>Sum overføringer og disponeringer</b>		<b>301 146</b>	<b>32 347</b>



Organisasjonsnr: 920 240 860  
TANNLEGE ANNA HOEM AS

## BALANSE

Beløp i: NOK	Note	2020	2019
<b>BALANSE - EIENDELER</b>			
<b>Anleggsmidler</b>			
<b>Immaterielle eiendeler</b>			
Andre langsiktige fordringer	4		
<b>Sum anleggsmidler</b>		<b>0</b>	<b>0</b>
<b>Omløpsmidler</b>			
<b>Varer</b>			
<b>Fordringer</b>			
Kundefordringer		114 599	40 634
Andre kortsiktige fordringer	4		
<b>Sum fordringer</b>	<b>4</b>	<b>114 599</b>	<b>40 634</b>
<b>Bankinnskudd, kontanter og lignende</b>			
Bankinnskudd, kontanter o. l.	6	491 760	252 607
<b>Sum bankinnskudd, kontanter og lignende</b>		<b>491 760</b>	<b>252 607</b>
<b>Sum omløpsmidler</b>		<b>606 359</b>	<b>293 241</b>
<b>SUM EIENDELER</b>		<b>606 359</b>	<b>293 241</b>
<b>BALANSE - EGENKAPITAL OG GJELD</b>			
<b>Egenkapital</b>			
<b>Innskutt egenkapital</b>			
Aksjekapital	7	30 000	30 000
Beholdning av egne aksjer	7		
Annen innskutt egenkapital		-10 000	-10 000
<b>Sum innskutt egenkapital</b>		<b>20 000</b>	<b>20 000</b>
<b>Opptjent egenkapital</b>			
Annen egenkapital	8	271 487	
Udekket tap			29 659
<b>Sum opptjent egenkapital</b>		<b>271 487</b>	<b>-29 659</b>
<b>Sum egenkapital</b>	<b>2</b>	<b>291 487</b>	<b>-9 659</b>
<b>Gjeld</b>			
<b>Langsiktig gjeld</b>			
<b>Annen langsiktig gjeld</b>			



Gjeld til			
kredittinstitusjoner	4		
Øvrig langsiktig gjeld	4		
<b>Sum langsiktig gjeld</b>		<b>0</b>	<b>0</b>
<b>Kortsiktig gjeld</b>			
Leverandørgjeld		-4 318	14 169
Betalbar skatt	5	79 326	
Skyldig offentlige avgifter		40 227	67 431
Annen kortsiktig gjeld		199 638	221 300
<b>Sum kortsiktig gjeld</b>		<b>314 873</b>	<b>302 900</b>
<b>Sum gjeld</b>		<b>314 873</b>	<b>302 900</b>
<b>SUM EGENKAPITAL OG GJELD</b>		<b>606 359</b>	<b>293 241</b>



Organisasjonsnr: 920 240 860  
TANNLEGE ANNA HOEM AS

NOTEOPPLYSNINGER - SELSKAP - alle poster oppgitt i hele tall

## Note

### Antall aksjer og aksjeeiere

<u>Aksjeklasse</u>	<u>Ant. aksjer</u>	<u>Pålydende</u>	<u>Bokført verdi</u>
Ordinære aksjer	30.00	1000.00	30000.00

<u>Aksjeeiere - fritekst</u>	<u>Antall</u>	<u>Eierandel</u>	<u>Aksjeklasse</u>
Anna Frydendal Hoem	30.00	100.00%	Ordinære aksjer

<u>Sum</u>	<u>Sum antall</u>	<u>Sum eierandel</u>
	30.00	100.00%

## Note

### Ytelser til ledende personer

Er det gitt ytelser til ledende person: Nei

### Ytelser til daglig leder

<u>Ytelser</u>	<u>Lønn</u>	<u>Pensj.forpl.</u>	<u>Andre godtgj.</u>
----------------	-------------	---------------------	----------------------

## Note

3

### Antall årsverk i regnskapsåret

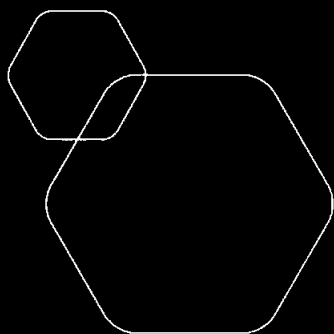
Virksomheten har hatt følgende antall årsverk:

1.00

## Note

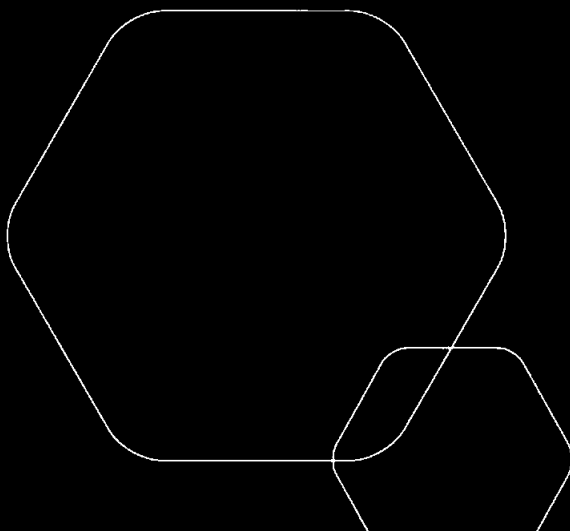
### Lån og sikkerhetsstillelse til ledende personer og aksjeeiere

Er det gitt lån eller sikkerhetsstillelse til ledende personer: Nei



**Årsregnskap 2020**  
**Tannlege Anna Hoem AS**

Resultatregnskap  
Balanse  
Noter til regnskapet



Org.nr.: 920 240 860



### RESULTATREGNSKAP

#### TANNLEGE ANNA HOEM AS

DRIFTSINNEKTER OG DRIFTSKOSTNADER	Note	2020	2019
Salgsinntekt		1 193 944	1 107 883
<b>Sum driftsinntekter</b>		<b>1 193 944</b>	<b>1 107 883</b>
Lønnskostnad	3	698 674	850 442
Annen driftskostnad	3	114 656	223 195
<b>Sum driftskostnader</b>		<b>813 331</b>	<b>1 073 637</b>
<b>Driftsresultat</b>		<b>380 613</b>	<b>34 246</b>
<b>FINANSINNEKTER OG FINANSKOSTNADER</b>			
Annen renteinntekt		40	51
Annen rentekostnad		182	1 950
<b>Resultat av finansposter</b>		<b>-142</b>	<b>-1 899</b>
Ordinært resultat før skattekostnad		380 472	32 347
Skattekostnad på ordinært resultat	5	79 326	0
<b>Ordinært resultat</b>		<b>301 146</b>	<b>32 347</b>
<b>EKSTRAORDINÆRE INNEKTER OG KOSTNADER</b>			
<b>Årsresultat</b>	<b>2</b>	<b>301 146</b>	<b>32 347</b>
<b>OVERFØRINGER</b>			
Avsatt til annen egenkapital		301 146	32 347
<b>Sum overføringer</b>		<b>301 146</b>	<b>32 347</b>



## BALANSE

### TANNLEGE ANNA HOEM AS

EIENDELER	Note	2020	2019
<b>ANLEGGSMIDLER</b>			
<b>IMMATERIELLE EIENDELER</b>			
<b>VARIGE DRIFTSMIDLER</b>			
<b>FINANSIELLE ANLEGGSMIDLER</b>			
<b>OMLØPSMIDLER</b>			
<b>FORDRINGER</b>			
Kundefordringer		114 599	40 634
<b>Sum fordringer</b>	<b>4</b>	<b>114 599</b>	<b>40 634</b>
<b>INVESTERINGER</b>			
Bankinnskudd, kontanter o.l.	6	491 760	252 607
<b>Sum omløpsmidler</b>		<b>606 359</b>	<b>293 241</b>
<b>Sum eiendeler</b>		<b>606 359</b>	<b>293 241</b>




## BALANSE

### TANNLEGE ANNA HOEM AS

EGENKAPITAL OG GJELD	Note	2020	2019
<b>EGENKAPITAL</b>			
<b>INNSKUTT EGENKAPITAL</b>			
Aksjekapital	7	30 000	30 000
Annen innskutt egenkapital		-10 000	-10 000
<b>Sum innskutt egenkapital</b>		<b>20 000</b>	<b>20 000</b>
<b>OPPTJENT EGENKAPITAL</b>			
Annen egenkapital	8	271 487	0
Udekket tap		0	-29 659
<b>Sum opptjent egenkapital</b>		<b>271 487</b>	<b>-29 659</b>
<b>Sum egenkapital</b>	<b>2</b>	<b>291 487</b>	<b>-9 659</b>
<b>GJELD</b>			
<b>AVSETNING FOR FORPLIKTELSER</b>			
<b>ANNEN LANGSIKTIG GJELD</b>			
<b>KORTSIKTIG GJELD</b>			
Leverandørgjeld		-4 318	14 169
Betalbar skatt	5	79 326	0
Skyldig offentlige avgifter		40 227	67 431
Annen kortsiktig gjeld		199 638	221 300
<b>Sum kortsiktig gjeld</b>		<b>314 873</b>	<b>302 900</b>
<b>Sum gjeld</b>		<b>314 873</b>	<b>302 900</b>
<b>Sum egenkapital og gjeld</b>		<b>606 359</b>	<b>293 241</b>

Anna Hoem, 10.06.2021  
Styret i Tannlege Anna Hoem AS



---

Anna Frydendal Hoem  
styreleder/daglig leder



## Regnskapsprinsipper

Årsregnskapet er satt opp i samsvar med regnskapsloven og NRS 8 - God regnskapsskikk for små foretak.

## DRIFTSINNTEKTER

Inntektsføring ved salg av varer skjer på leveringstidspunktet. Tjenester inntektsføres etter hvert som de leveres.

## SKATT

Skattekostnaden i resultatregnskapet omfatter både periodens betalbare skatt og endring i utsatt skatt. Utsatt skatt er beregnet med 22 % på grunnlag av de midlertidige forskjeller som eksisterer mellom regnskapsmessige og skattemessige verdier, samt ligningsmessig underskudd til fremføring ved utgangen av regnskapsåret. Skatteøkende og skattereduserende midlertidige forskjeller som reverserer eller kan reverseres i samme periode er utlignet og nettoført.

## KLASSIFISERING OG VURDERING AV OMLØPSMIDLER

Omløpsmidler og kortsiktig gjeld omfatter normalt poster som forfaller til betaling innen ett år etter balansedagen, samt poster som knytter seg til varekretsløpet. Omløpsmidler vurderes til laveste verdi av anskaffelseskost og virkelig verdi.

## FORDRINGER

Kundefordringer og andre fordringer oppføres til pålydende etter fradrag for avsetning til forventet tap. Avsetning til tap gjøres på grunnlag av en individuell vurdering av de enkelte fordringene.

## Note 2 Egenkapital

	Aksjekapital	Overkurs	Annen Innskutt egenkapital	Annen egenkapital	Sum egenkapital
Pr. 31.12.2019	30 000	0	-10 000	0	20 000
Endringer ført mot EK				-29 659	-29 659
<b>Pr 01.01.2020</b>	<b>30 000</b>	<b>0</b>	<b>-10 000</b>	<b>-29 659</b>	<b>-9 659</b>
Årets resultat				301 146	301 146
<b>Pr 31.12.2020</b>	<b>30 000</b>	<b>0</b>	<b>-10 000</b>	<b>271 487</b>	<b>291 487</b>

## Note 3 Lønnskostnader og ytelser, godtgjørelser til daglig leder, styret og revisor

Lønnskostnader	2020	2019
Lønninger	626 557	741 785
Arbeidsgiveravgift	51 594	62 808
Pensjonskostnader	19 214	44 961
Andre ytelser	1 310	888
<b>Sum</b>	<b>698 674</b>	<b>850 442</b>

Selskapet har i 2020 sysselsatt 1 årsverk.

## PENSJONSFORPLIKTELSE

Selskapet er pliktig til å ha tjenestepensjonsordning etter lov om obligatorisk tjenestepensjon. Selskapets pensjonsordninger tilfredsstillt kravene i denne lov.



Ytelser til ledende personer	Daglig leder	Styret
Lønn	626 557	0
Pensjonskostnader	36 138	0
Annen godtgjørelse	4 392	0
<b>Sum</b>	<b>667 087</b>	<b>0</b>

#### Note 4 Fordringer og gjeld

	2020
Fordringer med forfall > 1 år	114 599

#### Note 5 Skatt

Årets skattekostnad fordeler seg på:	2020	2019
Betalbar skatt	79 326	0
<b>Sum skattekostnad</b>	<b>79 326</b>	<b>0</b>

#### Beregning av årets skattegrunnlag:

Resultat før skattekostnad	380 472	32 347
Permanente forskjeller	8 524	885
Fremførbart underskudd	-61 656	
<b>Årets skattegrunnlag</b>	<b>327 340</b>	<b>33 232</b>

#### Oversikt over midlertidige forskjeller:

<b>Sum</b>	<b>327 340</b>	<b>33 232</b>
------------	----------------	---------------

Utsatt skatt / skatteforde er ikke vist i balansen.	72 015	7 311
---	--------	-------

Fra inntektsåret 2020 er skattesatsen på alminnelig inntekt i Norge redusert til 22 %. Utsatt skatt og utsatt skattefordel pr. 31. desember 2015 er beregnet med bruk av en skattesats på 22 %. Effekten på årets skattekostnad utgjør kr 0.

#### Forklaring til hvorfor årets skattekostnad ikke utgjør 22 % av resultatet før skatt:

Resultat før skatt	380 472
22 % skatt av resultat før skatt	83 704
<b>Beregnet skattekostnad</b>	<b>83 704</b>

#### Effektiv skattesats \*\*)

Skattesats betalbar skatt	22%
Skattesats utsatt skatt 2020	22%
Skattesata utsatt skatt 2021	22%



## Note 6 Bankinnskudd

Innestående midler på skattetrekkkonto (bundne midler) er på kr. 57 873.

## Note 7 Aksjonærer

### AKSJEKAPITALEN I TANNLEGE ANNA HOEM AS PR. 31.12 BESTÅR AV:

	Antall	Pålydende	Bokført
Ordinære aksjer	30	1 000,0	30 000
<b>Sum</b>	<b>30</b>		<b>30 000</b>

### EIERSTRUKTUR

De største aksjonærene i % pr. 31.12 var:

	Ordinære	Eierandel	Stemmeandel
Anna Fryndendal Hoem	30	100,0	100,0

### AKSJER OG OPSJONER EIET AV MEDLEMMER I STYRET OG DAGLIG LEDER:

Navn	Verv	Ordinære
Anna Fryndendal Hoem	styreleder/daglig leder	30
<b>Totalt antall aksjer</b>		<b>30</b>

## Note 8 Fortsatt drift

Resultatet for 2020 viser et overskudd på kr. 301 146 etter skatt, mot kr. 32 347 i 2019. Soliditeten og likviditeten er fortsatt god og det er ikke noe som indikerer at driften ikke kan fortsette. Tannlege Anna Hoem ASs produksjon av tannlegetjenester vil fortsatt være verdifull. 2020Forventet omsetning for 2021 er NOK 50 000 høyere enn for 2020. Omsetningen forventer vi vil gi positive, relativt bra bidrag til resultatet i årene som kommer. Styret vurderer at forutsetningene for fortsatt drift er til stede og legger det til grunn for sin virksomhet.

Koronaen har ikke rammet bedriften vesentlig.