



## ÅRSREGNSKAPET FOR REGNSKAPSÅRET 2024 - GENERELL INFORMASJON

### Enheten

Organisasjonsnummer: 927 625 563  
Organisasjonsform: Aksjeselskap  
Foretaksnavn: BERGEN HYDRAULIC AS  
Forretningsadresse: Espehaugen 49  
5258 BLOMSTERDALEN

### Regnskapsår

Årsregnskapets periode: 01.01.2024 - 31.12.2024

### Konsern

Morselskap i konsern: Nei

### Regnskapsregler

Regler for små foretak benyttet: Nei  
Benyttet ved utarbeidelsen av årsregnskapet til selskapet: Regnskapslovens alminnelige regler

### Årsregnskapet fastsatt av kompetent organ

Bekreftet av representant for selskapet: Christian Hoff  
Dato for fastsettelse av årsregnskapet: 11.03.2025

### Grunnlag for avgivelse

År 2024: Årsregnskapet er elektronisk innlevert  
År 2023: Tall er hentet fra elektronisk innlevert årsregnskap fra 2024

*Det er ikke krav til at årsregnskapet m.v. som sendes til Regnskapsregisteret er undertegnet. Kontrollen på at dette er utført ligger hos revisor/enhetens øverste organ. Sikkerheten ivaretas ved at innsender har rolle/rettighet for innsending av årsregnskapet via Altinn, og ved at det bekreftes at årsregnskapet er fastsatt av kompetent organ.*

Brønnøysundregistrene, 08.04.2025



## Resultatregnskap

| Beløp i: NOK                                  | Note | 2024               | 2023               |
|---|------|--------------------|--------------------|
| <b>RESULTATREGNSKAP</b>                       |      |                    |                    |
| <b>Inntekter</b>                              |      |                    |                    |
| Salgsinntekt                                  | 1    | 279 619 010        | 286 560 728        |
| Annen driftsinntekt                           |      |                    | 160 000            |
| <b>Sum inntekter</b>                          |      | <b>279 619 010</b> | <b>286 720 728</b> |
| <b>Kostnader</b>                              |      |                    |                    |
| Varekostnad                                   |      | 169 185 774        | 187 151 460        |
| Lønnskostnad                                  | 2    | 37 564 731         | 32 293 319         |
| Avskrivning                                   | 3    | 1 143 004          | 1 613 811          |
| Annen driftskostnad                           | 2    | 24 308 540         | 21 910 595         |
| <b>Sum kostnader</b>                          |      | <b>232 202 048</b> | <b>242 969 184</b> |
| <b>Driftsresultat</b>                         |      | <b>47 416 962</b>  | <b>43 751 544</b>  |
| <b>Finansinntekter og finanskostnader</b>     |      |                    |                    |
| Annen renteinntekt                            |      | 612 697            | 194 537            |
| Annen finansinntekt                           |      | 74 574             | 164 608            |
| <b>Sum finansinntekter</b>                    |      | <b>687 271</b>     | <b>359 145</b>     |
| Annen rentekostnad                            |      | 97 097             | 155 497            |
| Annen finanskostnad                           |      | 79 169             | 374 665            |
| <b>Sum finanskostnader</b>                    |      | <b>176 266</b>     | <b>530 162</b>     |
| <b>Netto finans</b>                           |      | <b>511 005</b>     | <b>-171 017</b>    |
| <b>Ordinært resultat før skattekostnad</b>    |      | <b>47 927 967</b>  | <b>43 580 527</b>  |
| Skattekostnad på resultat                     | 4    | 10 645 665         | 9 644 226          |
| <b>Ordinært resultat etter skattekostnad</b>  |      | <b>37 282 302</b>  | <b>33 936 301</b>  |
| <b>Årsresultat</b>                            |      | <b>37 282 302</b>  | <b>33 936 301</b>  |
| <b>Årsresultat etter minoritetsinteresser</b> |      | <b>37 282 302</b>  | <b>33 936 301</b>  |
| <b>Totalresultat</b>                          |      | <b>37 282 302</b>  | <b>33 936 301</b>  |



## Resultatregnskap

| <b>Beløp i: NOK</b>                      | <b>Note</b> | <b>2024</b>       | <b>2023</b>       |
|--|-------------|-------------------|-------------------|
| <b>Overføringer og disponeringer</b>     |             |                   |                   |
| Ordinært utbytte                         |             | 37 000 000        | 31 000 000        |
| Avsatt til annen egenkapital             |             | 282 302           | 2 936 301         |
| <b>Sum overføringer og disponeringer</b> |             | <b>37 282 302</b> | <b>33 936 301</b> |



## Balanse

| Beløp i: NOK   | Note | 2024              | 2023              |
|--|------|-------------------|-------------------|
| <b>BALANSE - EIENDELER</b>                           |      |                   |                   |
| <b>Anleggsmidler</b>                                 |      |                   |                   |
| <b>Immaterielle eiendeler</b>                        |      |                   |                   |
| Forskning, utvikling, konsesjoner, goodwill o.l.     | 3    | 1 011 000         |                   |
| Utsatt skattefordel                                  | 4    | 122 023           | 266 510           |
| <b>Sum immaterielle eiendeler</b>                    |      | <b>1 133 023</b>  | <b>266 510</b>    |
| <b>Varige driftsmidler</b>                           |      |                   |                   |
| Tomter, bygninger og annen fast eiendom              |      | 376 000           | 420 000           |
| Maskiner og anlegg                                   |      | 1 604 000         | 1 633 000         |
| Driftsløsøre, inventar, verktøy, kontormaskiner o.l. |      | 2 809 000         | 3 266 600         |
| <b>Sum varige driftsmidler</b>                       | 3    | <b>4 789 000</b>  | <b>5 319 600</b>  |
| <b>Sum anleggsmidler</b>                             |      | <b>5 922 023</b>  | <b>5 586 110</b>  |
| <b>Omløpsmidler</b>                                  |      |                   |                   |
| <b>Varer</b>   |      |                   |                   |
| <b>Sum varer</b>                                     | 5, 6 | <b>30 862 446</b> | <b>42 049 379</b> |
| <b>Fordringer</b>                                    |      |                   |                   |
| Kundefordringer                                      | 6, 7 | 26 413 724        | 32 385 807        |
| Andre kortsiktige fordringer                         | 7    | 5 054 598         | 9 911 293         |
| <b>Sum fordringer</b>                                |      | <b>31 468 322</b> | <b>42 297 100</b> |
| <b>Bankinnskudd, kontanter og lignende</b>           |      |                   |                   |
| Bankinnskudd, kontanter o.l.                         | 8    | 24 246 204        | 5 392 575         |
| <b>Sum bankinnskudd, kontanter og lignende</b>       |      | <b>24 246 204</b> | <b>5 392 575</b>  |
| <b>Sum omløpsmidler</b>                              |      | <b>86 576 972</b> | <b>89 739 054</b> |
| <b>SUM EIENDELER</b>                                 |      | <b>92 498 995</b> | <b>95 325 165</b> |

## BALANSE - EGENKAPITAL OG GJELD

### Egenkapital



### Balanse

| Beløp i: NOK                         | Note | 2024              | 2023              |
|--------------------------------------|------|-------------------|-------------------|
| <b>Innskutt egenkapital</b>          |      |                   |                   |
| Aksjekapital (150 aksjer á kr 1 000) | 9    | 150 000           | 150 000           |
| <b>Sum innskutt egenkapital</b>      |      | <b>150 000</b>    | <b>150 000</b>    |
| <b>Opptjent egenkapital</b>          |      |                   |                   |
| Annen egenkapital                    |      | 19 789 628        | 19 507 326        |
| <b>Sum opptjent egenkapital</b>      |      | <b>19 789 628</b> | <b>19 507 326</b> |
| <b>Sum egenkapital</b>               | 10   | <b>19 939 628</b> | <b>19 657 326</b> |
| <b>Gjeld</b>                         |      |                   |                   |
| <b>Langsiktig gjeld</b>              |      |                   |                   |
| Utsatt skatt                         | 4    |                   |                   |
| <b>Annen langsiktig gjeld</b>        |      |                   |                   |
| <b>Sum langsiktig gjeld</b>          |      | <b>0</b>          | <b>0</b>          |
| <b>Kortsiktig gjeld</b>              |      |                   |                   |
| Gjeld til kredittinstitusjoner       |      |                   | 5 771 801         |
| Leverandørgjeld                      |      | 4 316 329         | 13 676 984        |
| Betalbar skatt                       | 4    | 10 501 178        | 9 944 473         |
| Skyldige offentlige avgifter         |      | 12 451 989        | 9 192 480         |
| Utbytte                              |      | 37 000 000        | 31 000 000        |
| Annen kortsiktig gjeld               |      | 8 289 872         | 6 082 100         |
| <b>Sum kortsiktig gjeld</b>          |      | <b>72 559 367</b> | <b>75 667 839</b> |
| <b>Sum gjeld</b>                     |      | <b>72 559 367</b> | <b>75 667 839</b> |
| <b>SUM EGENKAPITAL OG GJELD</b>      |      | <b>92 498 995</b> | <b>95 325 165</b> |



UAVHENGIG REVISORS BERETNING  
Til generalforsamlingen i Bergen Hydraulic AS

## Uttalelse om revisjonen av årsregnskapet

### Konklusjon

Vi har revidert årsregnskapet for Bergen Hydraulic AS som viser et overskudd på kr 37 282 302. Årsregnskapet består av balanse per 31. desember 2024, resultatregnskap og kontantstrømoppstilling, for regnskapsåret avsluttet per denne datoen og noter til årsregnskapet, herunder et sammendrag av viktige regnskapsprinsipper.

Etter vår mening

- oppfyller årsregnskapet gjeldende lovkrav, og
- gir årsregnskapet et rettviseende bilde av selskapets finansielle stilling per 31. desember 2024 og av dets resultater og kontantstrømmer for regnskapsåret avsluttet per denne datoen i samsvar med regnskapslovens regler og god regnskapsskikk i Norge.

### Grunnlag for konklusjonen

Vi har gjennomført revisjonen i samsvar med International Standards on Auditing (ISA-ene). Våre oppgaver og plikter i henhold til disse standardene er beskrevet nedenfor under Revisors oppgaver og plikter ved revisjonen av årsregnskapet. Vi er uavhengige av selskapet i samsvar med kravene i relevante lover og forskrifter i Norge og International Code of Ethics for Professional Accountants (inkludert internasjonale uavhengighetsstandarder) utstedt av International Ethics Standards Board for Accountants (IESBA-reglene), og vi har overholdt våre øvrige etiske forpliktelser i samsvar med disse kravene. Innhentet revisjonsbevis er etter vår vurdering tilstrekkelig og hensiktsmessig som grunnlag for vår konklusjon.

### Øvrig informasjon

Styret og daglig leder (ledelsen) er ansvarlige for informasjonen i årsberetningen. Vår konklusjon om årsregnskapet ovenfor dekker ikke informasjonen i årsberetningen.

I forbindelse med revisjonen av årsregnskapet er det vår oppgave å lese årsberetningen. Formålet er å vurdere hvorvidt det foreligger vesentlig inkonsistens mellom årsberetningen, og årsregnskapet og den kunnskap vi har opparbeidet oss under revisjonen av årsregnskapet, eller hvorvidt informasjon i årsberetningen ellers fremstår som vesentlig feil. Vi har plikt til å rapportere dersom årsberetningen fremstår som vesentlig feil. Vi har ingenting å rapportere i så henseende.

Basert på kunnskapen vi har opparbeidet oss i revisjonen, mener vi at årsberetningen er konsistent med årsregnskapet og inneholder de opplysninger som skal gis i henhold til gjeldene lovkrav.

### Ledelsens ansvar for årsregnskapet

Ledelsen er ansvarlig for å utarbeide årsregnskapet og for at det gir et rettviseende bilde i samsvar med regnskapslovens regler og god regnskapsskikk i Norge. Ledelsen er også ansvarlig for slik intern kontroll som den finner nødvendig for å kunne utarbeide et årsregnskap som ikke inneholder vesentlig feilinformasjon, verken som følge av misligheter eller utilsiktede feil.

Ved utarbeidelsen av årsregnskapet må ledelsen ta standpunkt til selskapets evne til fortsatt drift og opplyse om forhold av betydning for fortsatt drift. Forutsetningen om fortsatt drift skal legges til grunn for årsregnskapet så lenge det ikke er sannsynlig at virksomheten vil bli avviklet.

Bjørgvin Revisjon AS  
Solheimsgaten 11  
Postboks 2373 Solheimsviken  
5824 Bergen

Telefon: 55 20 99 99  
Telefax: 55 20 99 88  
E-post: [post@bjorgvin.no](mailto:post@bjorgvin.no)  
Hjemmeside: [www.bjorgvin.no](http://www.bjorgvin.no)

Org.nr: NO 888 976 272 MVA  
Statsautoriserte revisorer  
Medlem av Den norske Revisorforening




## *Revisors oppgaver og plikter ved revisjonen av årsregnskapet*

Vårt mål er å oppnå betryggende sikkerhet for at årsregnskapet som helhet ikke inneholder vesentlig feilinformasjon, verken som følge av misligheter eller utilsiktede feil, og å avgi en revisjonsberetning som inneholder vår konklusjon. Betryggende sikkerhet er en høy grad av sikkerhet, men ingen garanti for at en revisjon utført i samsvar med ISA-ene, alltid vil avdekke vesentlig feilinformasjon. Feilinformasjon kan oppstå som følge av misligheter eller utilsiktede feil. Feilinformasjon er å anse som vesentlig dersom den enkeltvis eller samlet med rimelighet kan forventes å påvirke de økonomiske beslutningene som brukerne foretar på grunnlag av årsregnskapet.

For revisors oppgaver og plikter se: <https://revisorforeningen.no/om-revisjon/revisjonsberetning-revisors-oppgaver-og-plikter/>

BERGEN, 11. mars 2025  
Bjørgvin Revisjon AS



Mette Favang  
statsautorisert revisor



## BERGEN HYDRAULIC AS

### ÅRSBERETNING 2024

#### Virksomhetens art og hvor den drives

BERGEN HYDRAULIC AS, med lokalisering i Bergen, driver salg av hydrauliske maskiner og utstyr, hovedsakelig hydrauliske kraner fra Palfinger Marine- und Beteiligungs GmbH, Østerrike. Selskapet fremstår komplett i markedet gjennom samarbeidsavtalen med KIS gruppen, som er selskapets servicepartner.

#### Rettvisende oversikt over utvikling og resultat

Selskapet har i 2024 hatt en omsetningsreduksjon på 2,5 % fra 2023. Resultatgraden er på 17,1 %, noe som er en økning fra 15,2% i 2023. Kontantstrøm fra operasjonelle aktiviteter utgjorde i 2024 pluss 57,2 mill. kroner mot pluss 22,4 mill. kroner i 2023.

Endringen skyldes i hovedsak en endring i varelager, kundefordringer og andre tidsavgrensingsposter i forhold til 2023.

For øvrig har det ikke vært noen unormale utbetalinger fra selskapet i løpet av året. Selskapet har en egenkapitalandel på 21,5 % i.h.t konsernstrategi i KIS gruppen, og likviditeten er tilfredsstillende.

Styret mener at årsregnskapet gir et rettvisende bilde av selskapets eiendeler og gjeld, finansielle stilling og resultat.

#### Sentrale risikoer og usikkerhetsfaktorer

Den mest sentrale risiko og usikkerhetsfaktor for selskapet, er risikoen for vesentlige endringer i markedet for våre tjenester. Denne risikoen vurderes som moderat.

#### Finansiell risiko

Det vurderes ikke å være vesentlige finansielle risikofaktorer for selskapet. Selskapet har god likviditet, og vurderer likviditetsrisikoen som begrenset. Videre vurderes kredittrisikoen som moderat til lav basert på en god spredning på kunder og gode rutiner for oppfølging. Selskapet er eksponert i valuta ved varekjøp, slik at denne risikoen vurderes som moderat.

#### Forsknings- og utviklingsaktiviteter

Selskapet har ikke hatt noen forsknings- eller utviklingsprosjekter i 2024.

#### Forsikring

Selskapet har tegnet styreansvarsforsikring som er gjeldende for styremedlemmer og DL med lavere eierandel enn 50%. Forsikringssum kr 10.000.000

#### Fortsatt drift

Årsregnskapet for 2024 er satt opp under forutsetning av fortsatt drift.

Selskapet har solid egenkapital og god likviditet samt forventninger om fortsatt tilfredsstillende resultater fremover. Det bekreftes herved at forutsetningen for fortsatt drift er til stede.

#### Arbeidsmiljø

Arbeidsmiljøet i bedriften er godt. Ved utførelse av oppdrag legges det spesielt vekt på sikkerhet for ansatte og omgivelser. Videre er miljømessige faktorer prioritert ved utarbeidelse av kontorer og andre faste arbeidsstasjoner.



Sykefraværet i selskapet var på totalt 130 dager i 2024, noe som utgjorde 2,2 % av total arbeidstid. Styret anser dette som godt, men vil fortsette arbeidet med å redusere antall sykedager.

Det har ikke forekommet eller blitt rapportert alvorlige arbeidsuhell eller ulykker i løpet av året, som har resultert i store materielle skader eller personskader.

Arbeidsmiljøet betraktes som godt, og det iverksettes løpende tiltak for forbedringer.

#### Likestilling

Av selskapets 27 ansatte er det 5 kvinner. Alle styrets medlemmer er ansatt eller aksjonærer i selskapet personlig eller via KIS PARTNERS AS. Styret er representert med 50% kvinneandel.

Selskapet arbeider aktivt, målrettet og planmessig for likestilling innenfor virksomheten. Ved rekruttering, både internt og eksternt prioriteres personlige kvalifikasjoner fremfor kjønn.

#### Tiltak for å hindre diskriminering mv.

Selskapet har fokus på tiltak for å hindre diskriminering. Selskapet er aktivt i å søke medarbeidere med den nødvendige kompetansen uavhengig av opprinnelsesland.

#### Ytre miljø

Selskapets virksomhet er ikke regulert av konsesjoner eller pålegg. Bedriften forurenser ikke det ytre miljø utover normalt for bransjen.

#### Åpenhetsloven

Redegjørelse for aktsomhetsvurderingene i henhold til lovens retningslinjer er offentlig gjort på selskapets hjemmeside.

#### Redegjørelse for årsregnskapet og resultatdisponering

Etter styrets oppfatning gir fremlagt resultatregnskap og balanse med noter uttrykk for virksomhetens resultat for 2024 og økonomiske stilling ved årsskiftet.

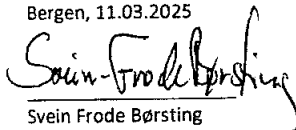
#### Hendelser etter balansedagen

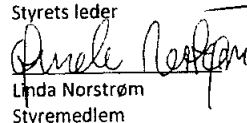
Det har for øvrig ikke inntrådt forhold etter regnskapsårets slutt som er av betydning for bedømmelsen av regnskapet for 2024.


Virksomheten har for 2024 hatt et årsresultat etter skatt på kr 37 282 302,- som disponeres som følger:


|                                |                 |
|--------------------------------|-----------------|
| Avsatt utbytte                 | kr 37 000 000,- |
| Overført til annen egenkapital | kr 282 302,-    |
| Sum disponert                  | kr 37 282 302,- |


Bergen, 11.03.2025

  
Svein Frode Børsting  
Styrets leder

  
Linda Norstrøm  
Styremedlem

  
Lin Marie Stangeland  
Styremedlem

  
Christian Hoff  
Daglig leder

  
Ørjan Soltvedt  
Styremedlem



# Årsregnskap 2024 Bergen Hydraulic AS

Resultatregnskap  
Balanse  
Kontantstrøm  
Noter til regnskapet

Org.nr.: 927 625 563



## Bergen Hydraulic AS

Resultatregnskap 01.01. - 31.12.

|  | Note | 2024               | 2023               |
|--|------|--------------------|--------------------|
| Salgsinntekt                               | 1    | 279 619 010        | 286 560 728        |
| Annen driftsinntekt                        |      | 0                  | 160 000            |
| <b>Sum driftsinntekt</b>                   |      | <b>279 619 010</b> | <b>286 720 728</b> |
| Varekostnad                                |      | 169 185 774        | 187 151 460        |
| Lønnskostnad                               | 2    | 37 564 731         | 32 293 319         |
| Avskrivning                                | 3    | 1 143 004          | 1 613 811          |
| Annen driftskostnad                        | 2    | 24 308 540         | 21 910 595         |
| <b>Sum driftskostnad</b>                   |      | <b>232 202 048</b> | <b>242 969 184</b> |
| <b>Driftsresultat</b>                      |      | <b>47 416 962</b>  | <b>43 751 544</b>  |
| Annen renteinntekt                         |      | 612 697            | 194 537            |
| Annen finansinntekt                        |      | 74 574             | 164 608            |
| Annen rentekostnad                         |      | 97 097             | 155 497            |
| Annen finanskostnad                        |      | 79 169             | 374 665            |
| <b>Ordinært resultat før skattekostnad</b> |      | <b>47 927 967</b>  | <b>43 580 527</b>  |
| Skattekostnad på resultat                  | 4    | 10 645 665         | 9 644 226          |
| <b>Resultat</b>                            |      | <b>37 282 302</b>  | <b>33 936 301</b>  |
| <b>Årsresultat</b>                         |      | <b>37 282 302</b>  | <b>33 936 301</b>  |
| <b>Opplysninger om:</b>                    |      |                    |                    |
| Foreslått utbytte                          |      | 37 000 000         | 31 000 000         |
| Avsatt til annen egenkapital               |      | 282 302            | 2 936 301          |
| <b>Sum overført</b>                        |      | <b>37 282 302</b>  | <b>33 936 301</b>  |



## Bergen Hydraulic AS

Balanse pr. 31.12.

| EIENDELER  | Note | 2024              | 2023              |
|--|------|-------------------|-------------------|
| <b>Anleggsmidler</b>                                 |      |                   |                   |
| <b>Immaterielle eiendeler</b>                        |      |                   |                   |
| Forskning, utvikling, konsesjoner, goodwill o.l.     | 3    | 1 011 000         | 0                 |
| Utsatt skattefordel                                  | 4    | 122 023           | 266 510           |
| <b>Sum immaterielle eiendeler</b>                    |      | <b>1 133 023</b>  | <b>266 510</b>    |
| <b>Varige driftsmidler</b>                           |      |                   |                   |
| Tomter, bygninger og annen fast eiendom              |      | 376 000           | 420 000           |
| Maskiner og anlegg                                   |      | 1 604 000         | 1 633 000         |
| Driftsløsøre, inventar, verktøy, kontormaskiner o.l. |      | 2 809 000         | 3 266 600         |
| <b>Sum varige driftsmidler</b>                       | 3    | <b>4 789 000</b>  | <b>5 319 600</b>  |
| <b>Sum anleggsmidler</b>                             |      | <b>5 922 023</b>  | <b>5 586 110</b>  |
| <b>Omløpsmidler</b>                                  |      |                   |                   |
| Varer  | 5, 6 | 30 862 446        | 42 049 379        |
| <b>Fordringer</b>                                    |      |                   |                   |
| Kundefordringer                                      | 6, 7 | 26 413 724        | 32 385 807        |
| Andre kortsiktige fordringer                         | 7    | 5 054 598         | 9 911 293         |
| <b>Sum fordringer</b>                                |      | <b>31 468 322</b> | <b>42 297 100</b> |
| Bankinnskudd, kontanter o.l.                         | 8    | 24 246 204        | 5 392 575         |
| <b>Sum omløpsmidler</b>                              |      | <b>86 576 972</b> | <b>89 739 054</b> |
| <b>Sum eiendeler</b>                                 |      | <b>92 498 995</b> | <b>95 325 165</b> |



## Bergen Hydraulic AS

Balanse pr. 31.12.


| EGENKAPITAL OG GJELD                 | Note | 2024              | 2023              |
|--------------------------------------|------|-------------------|-------------------|
| <b>Egenkapital</b>                   |      |                   |                   |
| <b>Innskutt egenkapital</b>          |      |                   |                   |
| Aksjekapital (150 aksjer á kr 1 000) | 9    | 150 000           | 150 000           |
| <b>Sum innskutt egenkapital</b>      |      | <b>150 000</b>    | <b>150 000</b>    |
| <b>Opptjent egenkapital</b>          |      |                   |                   |
| Annen egenkapital                    |      | 19 789 628        | 19 507 326        |
| <b>Sum opptjent egenkapital</b>      |      | <b>19 789 628</b> | <b>19 507 326</b> |
| <b>Sum egenkapital</b>               | 10   | <b>19 939 628</b> | <b>19 657 326</b> |
| <b>Gjeld</b>                         |      |                   |                   |
| <b>Avsetning for forpliktelser</b>   |      |                   |                   |
| <b>Kortsiktig gjeld</b>              |      |                   |                   |
| Gjeld til kredittinstitusjoner       |      | 0                 | 5 771 801         |
| Leverandørgjeld                      |      | 4 316 329         | 13 676 984        |
| Betalbar skatt                       | 4    | 10 501 178        | 9 944 473         |
| Skyldige offentlige avgifter         |      | 12 451 989        | 9 192 480         |
| Utbytte                              |      | 37 000 000        | 31 000 000        |
| Annen kortsiktig gjeld               |      | 8 289 872         | 6 082 100         |
| <b>Sum kortsiktig gjeld</b>          |      | <b>72 559 367</b> | <b>75 667 839</b> |
| <b>Sum gjeld</b>                     |      | <b>72 559 367</b> | <b>75 667 839</b> |
| <b>Sum gjeld og egenkapital</b>      |      | <b>92 498 995</b> | <b>95 325 165</b> |




**Bergen Hydraulic AS**


Balanse pr. 31.12.

Bergen, 11.03.2025

  
Svein Frode Børsting  
styreleder

  
Liv Marle Stangeland  
styremedlem

  
Linda Nikolaisen Norstrøm  
styremedlem

  
Ørjan Soltvedt  
styremedlem

  
Christian Hoff  
daglig leder



## Kontantstrømoppstilling

Bergen Hydraulic AS

|  | Note | 2024               | 2023               |
|--|------|--------------------|--------------------|
| <b>Kontantstrømmer fra operasjonelle aktiviteter</b>         |      |                    |                    |
| Resultat før skattekostnad                                   |      | 47 927 967         | 43 580 527         |
| - Periodens betale skatt                                     |      | -9 944 473         | -7 305 505         |
| +/- Tap/gevinst ved salg av anleggsmidler                    |      | 0                  | -160 000           |
| + Ordinære avskrivninger                                     |      | 1 143 004          | 1 613 811          |
| +/- Endring i varelager                                      |      | 11 186 934         | -9 843 969         |
| +/- Endring i kundefordringer                                |      | 5 972 084          | -5 275 020         |
| +/- Endring i leverandørgjeld                                |      | -9 360 655         | 1 835 848          |
| +/- Endring i andre tidsavgrensingsposter                    |      | 10 323 974         | -1 974 175         |
| = <b>Netto kontantstrøm fra operasjonelle aktiviteter</b>    |      | <b>57 248 834</b>  | <b>22 471 516</b>  |
| <b>Kontantstrømmer fra investeringsaktiviteter</b>           |      |                    |                    |
| + Innbetalinger ved salg av varige driftsmidler              |      | 0                  | 1 773 000          |
| - Utbetalinger ved kjøp av varige driftsmidler               |      | 1 623 404          | 4 286 411          |
| = <b>Netto kontantstrøm fra investeringsaktiviteter</b>      |      | <b>-1 623 404</b>  | <b>-2 513 411</b>  |
| <b>Kontantstrømmer fra finansieringsaktiviteter</b>          |      |                    |                    |
| + Innbetalinger ved opptak av ny kortsiktig gjeld            |      | 0                  | 5 771 801          |
| - Utbetalinger ved nedbetaling av kortsiktig gjeld           |      | 5 771 801          | 0                  |
| - Utbetalinger av utbytte                                    |      | 31 000 000         | 30 000 000         |
| = <b>Netto kontantstrøm fra finansieringsaktiviteter</b>     |      | <b>-36 771 801</b> | <b>-24 228 199</b> |
| = Netto endring i kontanter og kontantekvivalenter           |      | 18 853 629         | -4 270 093         |
| + Beh. av kont. og kontantekvivalenter ved per. begynnelse   |      | 5 392 575          | 9 662 668          |
| = <b>Beh. av kont. og kontantekvivalenter ved per. slutt</b> |      | <b>24 246 205</b>  | <b>5 392 575</b>   |



## Bergen Hydraulic AS

Noter til årsregnskap 2024

### Regnskapsprinsipper

Årsregnskapet er satt opp i samsvar med regnskapslovens bestemmelser og god regnskapsskikk.

### Bruk av estimater

I utarbeidelse av årsregnskapet har man brukt estimater og forutsetninger som har påvirket resultatregnskapet og verdsettelsen av eiendeler og gjeld, samt usikre eiendeler og forpliktelser på balansedagen i henhold til god regnskapsskikk. Områder som i stor grad inneholder slike skjønsmessige vurderinger, høy grad av kompleksitet, eller områder hvor forutsetninger og estimater er vesentlige for årsregnskapet, er beskrevet i notene.

### Valuta

Transaksjoner i utenlandsk valuta omregnes til kursen på transaksjonstidspunktet. Pengeposter i utenlandsk valuta omregnes til norske kroner ved å benytte balansedagens kurs. Ikke-pengeposter som måles til historisk kurs uttrykt i utenlandsk valuta, omregnes til norske kroner ved å benytte valutakursen på transaksjonstidspunktet. Ikke-pengeposter som måles til virkelig verdi uttrykt i utenlandsk valuta, omregnes til valutakursen fastsatt på måletidspunktet. Valutakursendringer resultatføres løpende i regnskapsperioden under andre finansposter.

### Inntekter

Inntektsføring ved salg av varer skjer på leveringstidspunktet. Tjenester inntektsføres etter hvert som de leveres. Inntekter fra salg av tjenester og langsiktige tilvirkingsprosjekter (anleggskontrakter) resultatføres i takt med prosjektets fullføringsgrad, når utfallet av transaksjonen kan estimeres på en pålitelig måte. Når transaksjonens utfall ikke kan estimeres pålitelig, vil kun inntekter tilsvarende påløpte prosjektkostnader inntektsføres. I den perioden det blir identifisert at et prosjekt vil gi et negativt resultat, vil det estimerte tapet på kontrakten bli resultatført i sin helhet.

### Skatt

Skattekostnaden i resultatregnskapet omfatter både periodens betalbare skatt og endring i utsatt skatt. Utsatt skatt er beregnet med 22 % på grunnlag av de midlertidige forskjeller som eksisterer mellom regnskapsmessige og skattemessige verdier, samt ligningsmessig underskudd til fremføring ved utgangen av regnskapsåret. Skatteøkende og skattereduserende midlertidige forskjeller som reverserer eller kan reverseres i samme periode er utlignet og nettoført. Netto utsatt skattefordel balanseføres i den grad det er sannsynlig at denne kan bli utnyttet.

### Klassifisering og vurdering av anleggsmidler

Anleggsmidler omfatter eiendeler bestemt til varig eie og bruk. Anleggsmidler er vurdert til anskaffelseskost, fratrukket avskrivninger og nedskrivninger. Langsiktig gjeld balanseføres til nominelt beløp på transaksjonstidspunktet.

Varige driftsmidler balanseføres og avskrives over driftsmidlets økonomiske levetid. Vesentlige driftsmidler som består av flere betydelige komponenter med ulik levetid er dekomponert med ulik avskrivningstid for de ulike komponentene. Direkte vedlikehold av driftsmidler kostnadsføres løpende under driftskostnader, mens påkostninger eller forbedringer tillegges driftsmidlets kostpris og avskrives i takt med driftsmidlet. Varige driftsmidler nedskrives til gjenvinnbart beløp ved verdifall som forventes ikke å være forbigående. Gjenvinnbart beløp er det høyeste av netto salgsverdi og verdi i bruk. Verdi i bruk er nåverdi av fremtidige kontantstrømmer knyttet til eiendelen. Nedskrivningen reverseres når grunnlaget for nedskrivningen ikke lenger er til stede.

### Klassifisering og vurdering av omløpsmidler

Omløpsmidler og kortsiktig gjeld omfatter normalt poster som forfaller til betaling innen ett år etter balansedagen, samt poster som knytter seg til varekretslopet. Omløpsmidler vurderes til laveste verdi av anskaffelseskost og virkelig verdi. Kortsiktig gjeld balanseføres til nominelt beløp på transaksjonstidspunktet.

### Forskning og utvikling

Utgifter til forskning og utvikling balanseføres i den grad man kan identifisere en fremtidig økonomisk fordel knyttet til utvikling av en identifiserbar immaterielle eiendel og hvor anskaffelseskostnaden kan måles pålitelig. I motsatt fall kostnadsføres slike utgifter løpende. Balanseført forskning og utvikling avskrives

Organisasjonsnummer 927625563



## Bergen Hydraulic AS

Noter til årsregnskap 2024

lineært over økonomisk levetid.

### Varer

Varer er vurdert til det laveste av anskaffelseskost og netto salgsverdi. Netto salgsverdi er estimert salgspris ved ordinær drift etter fradrag for beregnede nødvendige utgifter for gjennomføring av salget. Anskaffelseskost inkluderer utgifter påløpt ved anskaffelse av varene og kostnader for å bringe varene til nåværende plassering og tilordnes ved bruk av FIFO - prinsippet.

### Fordringer

Kundefordringer og andre fordringer oppføres til pålydende etter fradrag for avsetning til forventet tap. Avsetning til tap gjøres på grunnlag av en individuell vurdering av de enkelte fordringene. For øvrige kundefordringer utføres en uspesifisert avsetning for å dekke forventet tap på krav.

### Pensjoner - Innskuddsbasert ordning

Kostnaden til innskuddsbasert pensjonsordning tilsvarer periodens premie til forsikringselskapet.

### Kontantstrømpoppstilling

Kontantstrømpoppstillingen er utarbeidet etter den indirekte metoden. Kontanter og kontantekvivalenter omfatter kontanter, bankinnskudd og andre kortsiktige, likvide plasseringer.

### Note 1 Salgsinntekter

|                              | 2024               | 2023               |
|------------------------------|--------------------|--------------------|
| <b>Pr. Virksomhetsområde</b> |                    |                    |
| Nysalg                       | 213 440 000        | 234 585 000        |
| Ettermarked                  | 54 974 000         | 45 654 000         |
| Service                      | 8 596 000          | 5 949 000          |
| Prosjekt                     | 2 609 000          | 373 000            |
| <b>Sum</b>                   | <b>279 619 000</b> | <b>286 561 000</b> |

Nysalg skjer i hovedsak til Norske verft, men også til andre aktører som forsvaret og ferger.

### Geografisk fordeling

|               | 2024              |
|---------------|-------------------|
| Canada        | 79 050            |
| Chile         | 0                 |
| Danmark       | 2 325 495         |
| Cayman        | 13 208            |
| Storbritannia | 721 988           |
| Nederland     | 42 864            |
| Polen         | 5 632 948         |
| Spania        | 0                 |
| Tyrkia        | 25 916            |
| Tyskland      | 0                 |
| USA           | 7 905             |
| Østerriket    | 2 293 996         |
| <b>Sum</b>    | <b>11 143 370</b> |

I hovedsak skjer salget i Norge.

Organisasjonsnummer 927625563



## Bergen Hydraulic AS

Noter til årsregnskap 2024

### Note 2 Lønnskostnader og ytelser, godtgjørelser til daglig leder, styret og revisor

| Lønnskostnader     | 2024              | 2023              |
|--------------------|-------------------|-------------------|
| Lønninger          | 28 118 254        | 24 930 805        |
| Arbeidsgiveravgift | 4 682 722         | 4 079 226         |
| Pensjonskostnader  | 1 720 259         | 1 271 590         |
| Andre ytelser      | 3 043 496         | 2 011 697         |
| <b>Sum</b>         | <b>37 564 731</b> | <b>32 293 319</b> |

Selskapet har i 2024 sysselsatt 27 årsverk.

#### Pensjonsforpliktelser

Selskapet er pliktig til å ha tjenstepensjonsordning etter lov om obligatorisk tjenstepensjon.

Selskapets pensjonsordninger tilfredsstiller kravene i denne lov.

Selskapet har ytelsespensjon for en person i pensjonsalder, som jobber deltid. Forpliktelsen er ikke balanseført da den anses som uvesentlig for regnskapet.

Daglig leder har mottatt samlet godtgjørelse på kr 2 455 450, herav utgjør fri bil og andre naturalytelser kr 251 988.

Styremedlemmer har mottatt samlet godtgjørelse på kr 1 277 321, det er ikke gitt styrehonorar.

#### Revisor

Kostnadsført revisjonshonorar for 2024 utgjør kr 157 000.

I tillegg kommer honorar for andre tjenester med kr 71 200

### Note 3 Anleggsmidler

|                                    | Påkostning leide lokaler | Maskiner           | EDB - utstyr      |
|------------------------------------|--------------------------|--------------------|-------------------|
| Anskaffelseskost pr. 01.01.24      | 5 252 443                | 5 921 369          | 1 014 665         |
| + Tilgang kjøpte driftsmidler      |                          | 539 090            |                   |
| <b>= Anskaffelseskost 31.12.24</b> | <b>5 252 443</b>         | <b>6 460 458</b>   | <b>1 014 665</b>  |
| Akkumulerte avskrivninger 31.12.24 | 2 494 443                | 4 481 458          | 962 665           |
| <b>= Bokført verdi 31.12.24</b>    | <b>2 758 000</b>         | <b>1 979 000</b>   | <b>52 000</b>     |
| Årets ordinære avskrivninger       | 340 000                  | 581 690            | 49 000            |
| Økonomisk levetid                  | 4-10 år                  | 3-10 år            | 3-5 år            |
|                                    |                          | <b>Programvare</b> | <b>Sum</b>        |
| Anskaffelseskost pr. 01.01.24      |                          | 100 000            | 12 288 478        |
| + Tilgang kjøpte driftsmidler      |                          | 1 084 314          | 1 623 404         |
| <b>= Anskaffelseskost 31.12.24</b> |                          | <b>1 184 314</b>   | <b>13 911 881</b> |
| Akkumulerte avskrivninger 31.12.24 |                          | 173 314            | 8 111 881         |

Organisasjonsnummer 927625563



**Bergen Hydraulic AS**

Noter til årsregnskap 2024

|                                 |                  |                  |
|---------------------------------|------------------|------------------|
| <b>= Bokført verdi 31.12.24</b> | <b>1 011 000</b> | <b>5 800 000</b> |
| Årets ordinære avskrivninger    | 172 314          | 1 143 004        |
| Økonomisk levetid               | 5 år             |                  |

Organisasjonsnummer 927625563



### Bergen Hydraulic AS

Noter til årsregnskap 2024

#### Note 4 Skatt

| Årets skattekostnad                      | 2024              | 2023              |
|--|-------------------|-------------------|
| Resultatført skatt på ordinært resultat: |                   |                   |
| Betalbar skatt                           | 10 501 178        | 9 944 473         |
| Endring i utsatt skatt                   | 144 487           | -300 247          |
| <b>Skattekostnad ordinært resultat</b>   | <b>10 645 665</b> | <b>9 644 226</b>  |
| Skattepliktig inntekt:                   |                   |                   |
| Resultat før skatt                       | 47 927 967        | 43 580 527        |
| Permanente forskjeller                   | 461 417           | 256 865           |
| Endring i midlertidige forskjeller       | -656 759          | 1 364 760         |
| <b>Skattepliktig inntekt</b>             | <b>47 732 625</b> | <b>45 202 151</b> |
| Betalbar skatt i balansen:               |                   |                   |
| Betalbar skatt på årets resultat         | 10 501 178        | 9 944 473         |
| <b>Sum betalbar skatt i balansen</b>     | <b>10 501 178</b> | <b>9 944 473</b>  |
| Beregning av effektiv skattesats         |                   |                   |
| Resultat før skatt                       | 47 927 967        | 43 580 527        |
| Beregnet skatt av resultat før skatt     | 10 544 153        | 9 587 716         |
| Skatteeffekt av permanente forskjeller   | 101 512           | 56 510            |
| <b>Sum</b>                               | <b>10 645 664</b> | <b>9 644 226</b>  |
| Effektiv skattesats                      | 22,2 %            | 22,1 %            |

Skatteeffekten av midlertidige forskjeller som har gitt opphav til utsatt skatt og utsatte skattefordeler, spesifisert på typer av midlertidige forskjeller

|   | 2024            | 2023              | Endring         |
|---|-----------------|-------------------|-----------------|
| Varige driftsmidler                     | -54 650         | -11 410           | 43 241          |
| Fordringer                              | -500 000        | -1 200 000        | -700 000        |
| <b>Sum</b>                              | <b>-554 650</b> | <b>-1 211 410</b> | <b>-656 759</b> |
| <b>Grunnlag for utsatt skattefordel</b> | <b>-554 650</b> | <b>-1 211 410</b> | <b>-656 759</b> |
| <b>Utsatt skattefordel (22 %)</b>       | <b>-122 023</b> | <b>-266 510</b>   | <b>-144 487</b> |

Organisasjonsnummer 927625563



## Bergen Hydraulic AS

Noter til årsregnskap 2024

### Note 5 Varer

|                                 | 2024              | 2023              |
|---------------------------------|-------------------|-------------------|
| Lager av innkjøpte handelsvarer | 30 862 446        | 42 049 379        |
| <b>Sum</b>                      | <b>30 862 446</b> | <b>42 049 379</b> |

### Note 6 Pantstillelser og garantier

|  | 31.12.2024        | 31.12.2023        |
|--|-------------------|-------------------|
| <b>Pantsikret gjeld, pantstillelser og garantier</b> |                   |                   |
| Bankgaranti Palfinger                                | 0                 | 4 000 000         |
| Bankgaranti Espehaugen                               | 6 850 000         | 6 850 000         |
| Bankgaranti andre                                    | 4 046 651         | 4 046 651         |
| Kassekreditt   | 0                 | 5 771 801         |
| <b>Sum</b>   | <b>10 896 651</b> | <b>20 668 452</b> |

### Regnskapsført verdi av pantsikrede eiendeler

|                 |                   |                   |
|-----------------|-------------------|-------------------|
| Driftstilbehør  | 4 323 000         | 5 319 600         |
| Varelager       | 30 862 446        | 39 850 743        |
| Kundefordringer | 26 913 724        | 33 585 807        |
| <b>Sum</b>      | <b>62 099 169</b> | <b>78 756 151</b> |

Kassekreditten har en limit på kr 10 000 000.

### Note 7 Kundefordringer / andre fordringer

|   | 2024              | 2023              |
|---|-------------------|-------------------|
| Kundefordringer til pålydende                     | 26 913 724        | 33 585 807        |
| Avsetning til tap                                 | 500 000           | 1 200 000         |
| <b>Balanseført verdi av kundefordringer 31.12</b> | <b>26 413 724</b> | <b>32 385 807</b> |
| Endring i avsetning til tap                       | -700 000          | 800 000           |
| Realiserte tap                                    | 1 278 687         | 0                 |
| <b>Sum resultatførte tap på krav</b>              | <b>578 687</b>    | <b>800 000</b>    |

Kostnadsført tap er klassifisert som annen driftskostnad i regnskapet.

Andre fordringer er oppført til pålydende

Organisasjonsnummer 927625563



**Bergen Hydraulic AS**

Noter til årsregnskap 2024

**Note 8 Bankinnskudd**

Innestående midler på skattetrekkskonto (bundne midler) er på kr. 2 411 037.  
Dette er tilstrekkelig til å dekke skyldig skattetrekk.

Organisasjonsnummer 927625563



## Bergen Hydraulic AS

Noter til årsregnskap 2024

### Note 9 Aksjonærer

Aksjekapitalen i Bergen Hydraulic AS pr. 31.12 består av:

|                 | Antall | Pålydende | Bokført        |
|-----------------|--------|-----------|----------------|
| Ordinære aksjer | 150    | 1 000,00  | 150 000        |
| <b>Sum</b>      |        |           | <b>150 000</b> |

### Eierstruktur

|   | Ordinære   | Eierandel    | Stemmeandel  |
|---|------------|--------------|--------------|
| KIS Partners AS                           | 93         | 62,0         | 62,0         |
| C.H. Holding AS (eiet av daglig leder)    | 20         | 13,3         | 13,3         |
| KPE Holding AS                            | 20         | 13,3         | 13,3         |
| Fossestøl Holding AS (eiet av varamedlem) | 17         | 11,3         | 11,3         |
| <b>Totalt antall aksjer</b>               | <b>150</b> | <b>100,0</b> | <b>100,0</b> |

**Aksjer og opsjoner eiet av medlemmer i styret og daglig leder:**

Kun indirekte eie gjennom holdingselskaper.

### Note 10 Egenkapital

|                            | Aksjekapital   | Annen egenkapital | Sum egenkapital   |
|----------------------------|----------------|-------------------|-------------------|
| Egenkapital Pr. 01.01.2024 | 150 000        | 19 507 326        | 19 657 326        |
| Årets resultat             |                | 37 282 302        | 37 282 302        |
| Utbytte                    |                | -37 000 000       | -37 000 000       |
| <b>Pr. 31.12.2024</b>      | <b>150 000</b> | <b>19 789 628</b> | <b>19 939 628</b> |

Organisasjonsnummer 927625563