



ÅRSREGNSKAPET FOR REGNSKAPSÅRET 2018 - GENERELL INFORMASJON

Enheten

Organisasjonsnummer: 998 197 651
Organisasjonsform: Aksjeselskap
Foretaksnavn: GJG AS
Forretningsadresse: Kolbotnveien 7
1410 KOLBOTN

Regnskapsår

Årsregnskapets periode: 01.01.2018 - 31.12.2018

Konsern

Morselskap i konsern: Nei

Regnskapsregler

Regler for små foretak benyttet: Ja
Benyttet ved utarbeidelsen av årsregnskapet til selskapet: Regnskapslovens alminnelige regler

Årsregnskapet fastsatt av kompetent organ

Bekreftet av representant for selskapet: Gulla Johannesdottir
Dato for fastsettelse av årsregnskapet: 28.06.2019

Grunnlag for avgivelse

År 2018: Årsregnskapet er elektronisk innlevert
År 2017: Tall er hentet fra elektronisk innlevert årsregnskap fra 2018

Det er ikke krav til at årsregnskapet m.v. som sendes til Regnskapsregisteret er undertegnet. Kontrollen på at dette er utført ligger hos revisor/enhetens øverste organ. Sikkerheten ivaretas ved at innsender har rolle/rettighet for innsending av årsregnskapet via Altinn, og ved at det bekreftes at årsregnskapet er fastsatt av kompetent organ.

Brønnøysundregistrene, 19.11.2020



Resultatregnskap

Beløp i: NOK	Note	2018	2017
RESULTATREGNSKAP			
Inntekter			
Salgsinntekt		6 218 773	4 584 634
Annen driftsinntekt		-89 286	-1 586
Sum inntekter		6 129 488	4 583 048
Kostnader			
Endring i beholdning av varer under tilvirkning og ferdig tilvirkede varer		-70 985	9 229
Varekostnad		3 009 438	2 588 771
Lønnskostnad	7	1 764 083	1 002 933
Avskrivning på varige driftsmidler og immaterielle eiendeler	4	257 222	260 025
Annen driftskostnad		1 220 275	920 010
Sum kostnader		6 180 033	4 780 968
Driftsresultat		-50 546	-197 920
Finansinntekter og finanskostnader			
Annen renteinntekt		91	-271
Annen finansinntekt		101	4 952
Sum finansinntekter		192	4 681
Annen rentekostnad		181 172	147 464
Annen finanskostnad		2 692	27 345
Sum finanskostnader		183 864	174 809
Netto finans		-183 672	-170 128
Ordinært resultat før skattekostnad		-234 218	-368 048
Skattekostnad på ordinært resultat	3	-24 477	-81 124
Ordinært resultat etter skattekostnad		-209 741	-286 924
Årsresultat	6	-209 741	-286 924
Årsresultat etter minoritetsinteresser		-209 741	-286 924



Resultatregnskap

Beløp i: NOK	Note	2018	2017
Totalresultat		-209 741	-286 924
Overføringer og disponeringer			
Overføringer til/fra annen egenkapital		-209 741	-286 924
Sum overføringer og disponeringer		-209 741	-286 924



Balanse

Beløp i: NOK	Note	2018	2017
BALANSE - EIENDELER			
Anleggsmidler			
Immaterielle eiendeler			
Utsatt skattefordel	3	190 256	165 779
Sum immaterielle eiendeler		190 256	165 779
Varige driftsmidler			
Tomter, bygninger og annen fast eiendom		682 050	785 070
Maskiner og anlegg		647 576	345 588
Driftsløsøre, inventar, verktøy, kontormaskiner og lignende		14 906	79 708
Sum varige driftsmidler	4	1 344 532	1 210 366
Andre fordringer	2		
Sum anleggsmidler		1 534 788	1 376 145
Omløpsmidler			
Varer			
Sum varer		148 541	77 556
Fordringer			
Kundefordringer		58 481	50 406
Andre fordringer	2	333 015	90 902
Sum fordringer	2	391 497	141 308
Bankinnskudd, kontanter og lignende			
Bankinnskudd, kontanter og lignende		103 695	101 602
Sum bankinnskudd, kontanter og lignende		103 695	101 602
Sum omløpsmidler		643 733	320 467
SUM EIENDELER		2 178 521	1 696 612

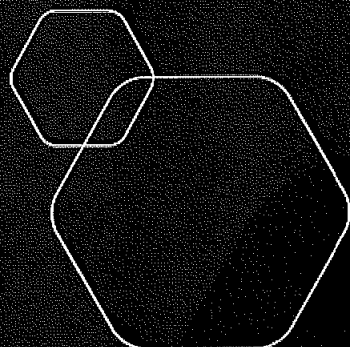
BALANSE - EGENKAPITAL OG GJELD

Egenkapital




Balanse

Beløp i: NOK	Note	2018	2017
Innskutt egenkapital			
Selskapskapital	5	109 980	109 980
Beholdning av egne aksjer	5		
Sum innskutt egenkapital		109 980	109 980
Opptjent egenkapital			
Annen egenkapital		35 883	35 883
Udekket tap		973 291	763 550
Sum opptjent egenkapital		-937 407	-727 667
Sum egenkapital	6	-827 427	-617 687
Gjeld			
Langsiktig gjeld			
Utsatt skatt	3		
Annen langsiktig gjeld			
Gjeld til kredittinstitusjoner	2	640 631	760 275
Øvrig langsiktig gjeld	2		
Sum annen langsiktig gjeld		640 631	760 275
Sum langsiktig gjeld		640 631	760 275
Kortsiktig gjeld			
Leverandørgjeld		1 417 268	1 079 744
Betalbar skatt	3		
Skyldige offentlige avgifter		476 187	122 512
Annen kortsiktig gjeld		471 862	351 767
Sum kortsiktig gjeld		2 365 317	1 554 023
Sum gjeld		3 005 948	2 314 299
SUM EGENKAPITAL OG GJELD		2 178 521	1 696 612



Årsregnskap 2018
GJG AS

Resultatregnskap
Balanse
Noter til regnskapet



Org.nr.: 998 197 651



RESULTATREGNSKAP			
GJG AS			
	Note	2018	2017
DRIFTSINNEKTER OG DRIFTSKOSTNADER			
Salgsinntekt		6 218 773	4 584 634
Annen driftsinntekt		-89 286	-1 586
Sum driftsinntekter		6 129 488	4 583 048
Varekostnad		3 009 438	2 588 771
End. beh. varer u.tilv. og ferdigvarer		-70 985	9 229
Lønnskostnad	7	1 764 083	1 002 933
Avskrivning av driftsmidler og immaterielle eiendeler	4	257 222	260 025
Annen driftskostnad		1 220 275	920 010
Sum driftskostnader		6 180 033	4 780 968
Driftsresultat		-50 546	-197 920
FINANSINNEKTER OG FINANSKOSTNADER			
Annen renteinntekt		91	-271
Annen finansinntekt		101	4 952
Annen rentekostnad		181 172	147 464
Annen finanskostnad		2 692	27 345
Resultat av finansposter		-183 672	-170 128
Ordinært resultat før skattekostnad		-234 218	-368 048
Skattekostnad på ordinært resultat	3	-24 477	-81 124
Ordinært resultat		-209 741	-286 924
EKSTRAORDINÆRE INNTEKTER OG KOSTNADER			
Årsresultat	6	-209 741	-286 924
OVERFØRINGER			
Avsatt til annen egenkapital		-209 741	-286 924
Sum overføringer		-209 741	-286 924




BALANSE			
GJG AS			
EIENDELER	Note	2018	2017
ANLEGGSMIDLER			
IMMATERIELLE EIENDELER			
Utsatt skattefordel	3	190 256	165 779
Sum immaterielle eiendeler		190 256	165 779
VARIGE DRIFTSMIDLER			
Tomter, bygninger o.a. fast eiendom		682 050	785 070
Maskiner og anlegg		647 576	345 588
Driftsløsøre, inventar o.a. utstyr		14 906	79 708
Sum varige driftsmidler	4	1 344 532	1 210 366
FINANSIELLE ANLEGGSMIDLER			
Sum anleggsmidler		1 534 788	1 376 145
OMLØPSMIDLER			
Lager av varer og annen beholdning		148 541	77 556
FORDRINGER			
Kundefordringer		58 481	50 406
Andre kortsiktige fordringer	2	333 015	90 902
Sum fordringer	2	391 497	141 308
INVESTERINGER			
Bankinnskudd, kontanter o.l.		103 695	101 602
Sum omløpsmidler		643 733	320 467
Sum eiendeler		2 178 521	1 696 612



BALANSE			
GJG AS			
EGENKAPITAL OG GJELD	Note	2018	2017
EGENKAPITAL			
INNSKUTT EGENKAPITAL			
Aksjekapital	5	109 980	109 980
Sum innskutt egenkapital		109 980	109 980
OPPTJENT EGENKAPITAL			
Annen egenkapital		35 883	35 883
Udekket tap		-973 291	-763 550
Sum opptjent egenkapital		-937 407	-727 667
Sum egenkapital	6	-827 427	-617 687
GJELD			
AVSETNING FOR FORPLIKTELSE			
ANNEN LANGSIKTIG GJELD			
Gjeld til kredittinstitusjoner	2	640 631	760 275
Sum annen langsiktig gjeld		640 631	760 275
KORTSIKTIG GJELD			
Leverandørgjeld		1 417 268	1 079 744
Skyldig offentlige avgifter		476 187	122 512
Annen kortsiktig gjeld		471 862	351 767
Sum kortsiktig gjeld		2 365 317	1 554 023
Sum gjeld		3 005 948	2 314 299
Sum egenkapital og gjeld		2 178 521	1 696 612

Kolbotn, 28.06.2019
Styret i GJG AS


Gulla Johannesdottir
styreleder/daglig leder

GJG AS SIDE 4



Regnskapsprinsipper

Årsregnskapet er satt opp i samsvar med regnskapsloven og NRS 8 - God regnskapsskikk for små foretak.

VALUTA

Pengeposter i utenlandsk valuta vurderes iht. kursen ved regnskapsårets slutt.

DRIFTSINNTEKTER

Inntektsføring ved salg av varer skjer på leveringstidspunktet. Tjenester inntektsføres etter hvert som de leveres.

SKATT

Skattekostnaden i resultatregnskapet omfatter både periodens betalbare skatt og endring i utsatt skatt. Utsatt skatt er beregnet med 22% på grunnlag av de midlertidige forskjeller som eksisterer mellom regnskapsmessige og skattemessige verdier, samt ligningsmessig underskudd til fremføring ved utgangen av regnskapsåret. Skatteøkende og skattereduserende midlertidige forskjeller som reverserer eller kan reverseres i samme periode er utlignet og nettoført.

KLASSIFISERING OG VURDERING AV ANLEGGSMIDLER

Anleggsmidler omfatter eiendeler bestemt til varig eie og bruk. Anleggsmidler er vurdert til anskaffelseskost. Varige driftsmidler balanseføres og avskrives over driftsmidlets økonomiske levetid. Avskrivningsperioden for fast eiendom anskaffet etter 2009 er dekomponert i en del som gjelder råbygget og en del som gjelder faste tekniske installasjoner. Varige driftsmidler nedskrives til gjenvinnbart beløp ved verdifall som forventes ikke å være forbigående. Gjenvinnbart beløp er det høyeste av netto salgsverdi og verdi i bruk. Verdi i bruk er nåverdi av fremtidige kontantstrømmer knyttet til eiendelen. Nedskrivningen reverseres når grunnlaget for nedskrivningen ikke lenger er til stede.

KLASSIFISERING OG VURDERING AV OMLØPSMIDLER

Omløpsmidler og kortsiktig gjeld omfatter normalt poster som forfaller til betaling innen ett år etter balansedagen, samt poster som knytter seg til varekretsløpet. Omløpsmidler vurderes til laveste verdi av anskaffelseskost og virkelig verdi.

AKSJER I DATTERSELSKAP

Investeringer i datterselskap er vurdert etter kostmetoden ettersom konsernet samlet ikke overstiger grensen for små foretak.

VARER

Varer er vurdert til det laveste av anskaffelseskost og netto salgsverdi.



Note 2 Fordringer og gjeld

	2018	2017
Fordringer		
Andre kortsiktige fordringer	333 015	90 902
Sum	333 015	90 902
Langsiktig gjeld med forfall senere enn 5 år		
Gjeld til kredittinstitusjoner	640 631	760 275
Sum	640 631	760 275
Gjeld sikret ved pant	0	0
Pantsatte eiendeler:		
Kundefordringer	58 481	50 406
Sum	58 481	50 406

Note 3 Skatt

Årets skattekostnad	2018	2017
Resultatført skatt på ordinært resultat:		
Betalbar skatt	0	0
Endring i utsatt skattefordel	-24 477	-81 124
Skattekostnad ordinært resultat	-24 477	-81 124
Skattepliktig inntekt:		
Ordinært resultat før skatt	-234 218	-368 048
Permanente forskjeller	12 640	0
Endring i midlertidige forskjeller	-175 620	162 637
Skattepliktig inntekt	-397 198	-205 410
Betalbar skatt i balansen:		
Betalbar skatt på årets resultat	0	0
Sum betalbar skatt i balansen	0	0

Skatteeffekten av midlertidige forskjeller og underskudd til fremføring som har gitt opphav til utsatt skatt og utsatte skattefordeler, spesifisert på typer av midlertidige forskjeller:

	2018	2017	Endring
Varige driftsmidler	123 312	-52 308	-175 620
Sum	123 312	-52 308	-175 620
Akkumulert fremførbart underskudd	-988 111	-590 913	397 198
Grunnlag for beregning av utsatt skatt	-864 799	-643 222	221 578
Utsatt skattefordel (22 %)	-190 256	-141 509	48 747



Note 4 Anleggsmidler

	Bygninger og tomter	Maskiner og anlegg	Driftsløsøre, inventar ol.	Sum
Anskaffelseskost pr 01.01.18	785 070	338 229	87 067	1 210 366
+ Tilgang kjøpte anleggsmidler	0	391 388	0	391 388
Anskaffelseskost 31.12.18	785 070	729 617	87 067	1 601 754
Av- og nedskrivninger pr.01.01.18	-245 134	-109 129	-217 040	-571 303
Avskrivning 2018	-103 020	-89 400	-64 802	-257 222
Akkumulert avskrivning pr.31.12.18	-348 154	-198 529	-281 842	-828 525
Bokført verdi 31.12.18	682 050	640 217	22 265	1 344 532

Note 5 Aksjonærer

AKSJEKAPITALEN I GJG AS PR. 31.12 BESTÅR AV:

	Antall	Pålydende	Bokført
Ordinære aksjer	9 000	12,22	109 980
Sum	9 000		109 980

EIERSTRUKTUR

De største aksjonærene i % pr. 31.12 var:

	Ordinære	Eierandel	Stemmeandel
Gulla Johannesdottir	2 003	22,3	22,3
Gudrun Reynisdottir	2 000	22,2	22,2
Aron Tryggvi Johannesson	1 000	11,1	11,1
Rebekka Johannesdottir	1 000	11,1	11,1
Larus Sigurin Johannesson	999	11,1	11,1
Reynir Johannesson	999	11,1	11,1
Thorunn Johannesdottir-De Millan	999	11,1	11,1
Totalt antall aksjer	9 000	100,0	100,0

AKSJER OG OPSJONER EIET AV MEDLEMMER I STYRET OG DAGLIG LEDER:

Navn	Verv	Ordinære
Gulla Johannesdottir	styreleder/daglig leder	2 003



Note 6 Egenkapital

	Aksjekapital	Overkurs	Annen Innskutt egenkapital	Annen egenkapital	Sum egenkapital
Pr. 31.12.2017	109 980	0	0	-617 687	-507 707
Endringer ført mot EK				0	0
Pr 01.01.2018	109 980	0	0	-617 687	-507 707
Årets resultat				-209741	-209 741
Utbytte				0	0
Konsernbidrag mottatt			0		0
Konsernbidrag avgitt				0	0
Pr 31.12.2018	109 980	0	0	-827 428	-717 448

Eierne er informert om at egenkapitalen er negativ med kr 827 428. Eierne vil se utfallet etter åpning av nyinvestering gjort på nye lokaler og de vil innkalle til generalforsamling for å ta stilling til og analysere hvordan utviklingen av resultater er blitt. Hvis ikke vesentlig forbedring, vurderes utvidelse av aksjekapitalen.

Note 7 Lønn

	2018	2017
Lønnskostnader	1 764 083	1 002 933
Antall årsverk	9	4
Lønn til daglig leder er	75 650	145 010