



ÅRSREGNSKAPET FOR REGNSKAPSÅRET 2022 - GENERELL INFORMASJON

Enheten

Organisasjonsnummer: 922 259 445
Organisasjonsform: Aksjeselskap
Foretaksnavn: HURRA HELGELAND AS
Forretningsadresse: Sjøbergs gate 21
8800 SANDNESSJØEN

Regnskapsår

Årsregnskapets periode: 01.01.2022 - 31.12.2022

Konsern

Morselskap i konsern: Nei

Regnskapsregler

Regler for små foretak benyttet: Ja
Benyttet ved utarbeidelsen av årsregnskapet til selskapet: Regnskapslovens alminnelige regler

Årsregnskapet fastsatt av kompetent organ

Bekreftet av representant for selskapet: Ivar Sørra
Dato for fastsettelse av årsregnskapet: 04.05.2023

Grunnlag for avgivelse

År 2022: Årsregnskapet er elektronisk innlevert
År 2021: Tall er hentet fra elektronisk innlevert årsregnskap fra 2022

Det er ikke krav til at årsregnskapet m.v. som sendes til Regnskapsregisteret er undertegnet. Kontrollen på at dette er utført ligger hos revisor/enhetens øverste organ. Sikkerheten ivaretas ved at innsender har rolle/rettighet for innsending av årsregnskapet via Altinn, og ved at det bekreftes at årsregnskapet er fastsatt av kompetent organ.

Brønnøysundregistrene, 21.07.2024



Resultatregnskap

Beløp i: NOK	Note	2022	2021
RESULTATREGNSKAP			
Inntekter			
Salgsinntekt		3 182 350	3 724 784
Annen driftsinntekt		35 000	720 330
Sum inntekter		3 217 350	4 445 114
Kostnader			
Varekostnad		1 122 053	1 111 416
Lønnskostnad	1, 2	1 688 766	2 024 162
Avskrivning på varige driftsmidler og immaterielle eiendeler	3	139 928	139 627
Nedskrivning av varige driftsmidler og immaterielle eiendeler	3	0	0
Annen driftskostnad		851 546	927 910
Sum kostnader		3 802 293	4 203 115
Driftsresultat		-584 942	242 000
Rentekostnad til foretak i samme konsern		15 192	14 382
Annen rentekostnad		105 235	121 905
Sum finanskostnader		120 427	136 287
Netto finans		-120 427	-136 287
Ordinært resultat før skattekostnad		-705 370	105 713
Skattekostnad	4, 5	158 643	23 403
Ordinært resultat etter skattekostnad		-864 013	82 309
Årsresultat		-864 013	82 310
Overføringer og disponeringer			
Udekket tap	6	-864 013	82 310
Annen egenkapital		0	0
Sum overføringer og disponeringer		-864 013	82 310



Balanse

Beløp i: NOK	Note	2022	2021
BALANSE - EIENDELER			
Anleggsmidler			
Immaterielle eiendeler			
Utvikling	3	0	0
Konsesjoner, patenter, lisenser, varemerker ol.	3	17 294	21 580
Utsatt skattefordel	4, 5	0	158 643
Goodwill	3	0	0
Sum immaterielle eiendeler		17 294	180 223
Varige driftsmidler			
Tomter, bygninger og annen fast eiendom	3	0	0
Maskiner og anlegg	3	0	0
Skip, rigger, fly og lignende	3	0	0
Driftsløsøre, inventar, verktøy, kontormaskiner, ol.	3, 7	885 417	1 021 059
Sum varige driftsmidler		885 417	1 021 059
Finansielle anleggsmidler			
Investering i datterselskap	8	0	0
Investering i annet foretak i samme konsern	8	0	0
Lån til foretak i samme konsern	8, 9	0	0
Investeringer i tilknyttet selskap	8	0	0
Lån til tilknyttet selskap og felles kontrollert virksomhet	8, 9	0	0
Andre langsiktige fordringer	7, 9, 10	2 270 068	2 402 092
Sum finansielle anleggsmidler		2 270 068	2 402 092
Sum anleggsmidler		3 172 779	3 603 374
Omløpsmidler			
Varer			
Varer	7	175 557	205 360
Sum varer		175 557	205 360
Fordringer			
Kundefordringer		7 150	31 909
Andre kortsiktige fordringer	10	14 532	563 759



Balanse

Beløp i: NOK	Note	2022	2021
Utsatt skatt	4, 5	0	0
Sum avsetninger for forpliktelser		0	0
Annen langsiktig gjeld			
Konvertible lån	7	0	0
Obligasjonslån	7	0	0
Gjeld til kredittinstitusjoner	7	1 570 254	1 948 818
Langsiktig konserngjeld	7, 8	0	0
Ansvarlig lånekapital	7	0	0
Øvrig langsiktig gjeld	7, 8	1 263 824	1 076 128
Sum annen langsiktig gjeld		2 834 078	3 024 946
Sum langsiktig gjeld		2 834 078	3 024 946
Kortsiktig gjeld			
Leverandørgjeld		252 978	124 178
Betalbar skatt	4, 5	0	0
Skyldige offentlige avgifter		123 292	329 782
Kortsiktig konserngjeld	8	0	0
Annen kortsiktig gjeld	8	730 483	708 306
Sum kortsiktig gjeld		1 106 753	1 162 266
Sum gjeld		3 940 831	4 187 212
SUM EGENKAPITAL OG GJELD		3 542 446	4 652 840



Brønnøysundregistrene

ÅRSREGNSKAP FOR REGNSKAPSÅRET 2022 - GENERELL INFORMASJON

Journalnummer: 2023 405264

Enheten

Organisasjonsnummer: 922 259 445
Organisasjonsform: Aksjeselskap
Foretaksnavn: HURRA HELGELAND AS
Forretningsadresse: Sjøbergs gate 21
8800 SANDNESSJØEN

Regnskapsår

Årsregnskapets periode: 01.01.2022 - 31.12.2022

Konsern

Morselskap i konsern: Nei

Regnskapsregler

Regler for små foretak benyttet: Ja
Benyttet ved utarbeidelsen av årsregnskapet til selskapet: Regnskapslovens alminnelige regler

Årsregnskapet fastsatt av kompetent organ

Bekreftet av representant for selskapet: Ivar Sørra
Dato for fastsettelse av årsregnskapet: 04.05.2023

Revisjon

Selskapet har besluttet at årsregnskapet ikke skal revideres: Ja
Årsregnskapet er utarbeidet av ekstern autorisert regnskapsfører: Ja
Ekstern autorisert regnskapsfører har i løpet av regnskapsåret bistått ved den løpende regnskapsføringen eller utført andre tjenester for selskapet enn å utarbeide årsregnskapet: Ja

Grunnlag for avgivelse

År 2022: Årsregnskap er elektronisk innlevert.
År 2021: Tall er hentet fra elektronisk innlevert årsregnskap fra 2022.

Det er ikke krav til at årsregnskapet m.v. som sendes til Regnskapsregisteret er undertegnet. Kontrollen på at dette er utført ligger hos revisor/enhetens øverste organ. Sikkerheten ivaretas ved at innsender har rolle/rettighet for innsending av årsregnskapet via Altinn, og ved at det bekreftes at årsregnskapet er fastsatt av kompetent organ.

Brønnøysundregistrene, 15.05.2023

Brønnøysundregistrene
Postadresse: Postboks 900, 8910 Brønnøysund
Telefon: 75 00 75 00
E-post: firmapost@brreg.no Internett: www.brreg.no
Organisasjonsnummer: 974 760 673



Organisasjonsnr: 922 259 445
HURRA HELGELAND AS

RESULTATREGNSKAP

Beløp i: NOK	Note	2022	2021
RESULTATREGNSKAP			
Inntekter			
Salgsinntekt		3 182 350	3 724 784
Annen driftsinntekt		35 000	720 330
Sum inntekter		3 217 350	4 445 114
Kostnader			
Varekostnad		1 122 053	1 111 416
Lønnskostnad	1, 2	1 688 766	2 024 162
Avskrivning på varige driftsmidler og immaterielle eiendeler	3	139 928	139 627
Nedskrivning av varige driftsmidler og immaterielle eiendeler	3	0	0
Annen driftskostnad		851 546	927 910
Sum kostnader		3 802 293	4 203 115
Driftsresultat		-584 942	242 000
Rentekostnad til foretak i samme konsern		15 192	14 382
Annen rentekostnad		105 235	121 905
Sum finanskostnader		120 427	136 287
Netto finans		-120 427	-136 287
Ordinært resultat før skattekostnad		-705 370	105 713
Skattekostnad	4, 5	158 643	23 403
Ordinært resultat etter skattekostnad		-864 013	82 309
Årsresultat		-864 013	82 310
Overføringer og disponeringer			
Udekket tap	6	-864 013	82 310
Annen egenkapital		0	0
Sum overføringer og disponeringer		-864 013	82 310



Organisasjonsnr: 922 259 445
HURRA HELGELAND AS

BALANSE

Beløp i: NOK	Note	2022	2021
BALANSE - EIENDELER			
Anleggsmidler			
Immaterielle eiendeler			
Utvikling	3	0	0
Konsesjoner, patenter, lisenser, varemerker ol.	3	17 294	21 580
Utsatt skattefordel	4, 5	0	158 643
Goodwill	3	0	0
Sum immaterielle eiendeler		17 294	180 223
Varige driftsmidler			
Tomter, bygninger og annen fast eiendom	3	0	0
Maskiner og anlegg	3	0	0
Skip, rigger, fly og lignende	3	0	0
Driftsløsøre, inventar, verktøy, kontormaskiner, ol.	3, 7	885 417	1 021 059
Sum varige driftsmidler		885 417	1 021 059
Finansielle anleggsmidler			
Investering i datterselskap	8	0	0
Investering i annet foretak i samme konsern	8	0	0
Lån til foretak i samme konsern	8, 9	0	0
Investeringer i tilknyttet selskap	8	0	0
Lån til tilknyttet selskap og felles kontrollert virksomhet	8, 9	0	0
Andre langsiktige fordringer	7, 9, 10	2 270 068	2 402 092
Sum finansielle anleggsmidler		2 270 068	2 402 092
Sum anleggsmidler		3 172 779	3 603 374
Omløpsmidler			
Varer			
Varer	7	175 557	205 360
Sum varer		175 557	205 360
Fordringer			
Kundefordringer		7 150	31 909
Andre kortsiktige fordringer	10	14 532	563 759
Konsernfordringer	8	0	0



Sum fordringer		21 682	595 668
Investeringer			
Aksjer og andeler i foretak i samme konsern	8	0	0
Sum investeringer		0	0
Bankinnskudd, kontanter og lignende			
Bankinnskudd, kontanter og lignende		172 428	248 437
Sum bankinnskudd, kontanter og lignende		172 428	248 437
Sum omløpsmidler		369 667	1 049 465
SUM EIENDELER		3 542 446	4 652 839
BALANSE - EGENKAPITAL OG GJELD			
Egenkapital			
Innskutt egenkapital			
Selskapskapital	6, 11	1 034 000	1 034 000
Ikke registrert aksjekapital	6	0	0
Beholdning av egne aksjer	6, 11	0	0
Overkurs	6	0	0
Annen innskutt egenkapital	6	0	0
Sum innskutt egenkapital		1 034 000	1 034 000
Opptjent egenkapital			
Fond	6	0	0
Annen egenkapital	6	0	0
Udekket tap	6, 12	1 432 385	568 372
Sum opptjent egenkapital		-1 432 385	-568 372
Sum egenkapital		-398 385	465 628
Gjeld			
Langsiktig gjeld			
Pensjonsforpliktelser	7	0	0
Utsatt skatt	4, 5	0	0
Sum avsetninger for forpliktelser		0	0
Annen langsiktig gjeld			
Konvertible lån	7	0	0
Obligasjonslån	7	0	0
Gjeld til kredittinstitusjoner	7	1 570 254	1 948 818
Langsiktig konserngjeld	7, 8	0	0
Ansvarlig lånekapital	7	0	0
Øvrig langsiktig gjeld	7, 8	1 263 824	1 076 128
Sum annen langsiktig gjeld		2 834 078	3 024 946
Sum langsiktig gjeld		2 834 078	3 024 946



Kortsiktig gjeld			
Leverandørgjeld		252 978	124 178
Betalbar skatt	4, 5	0	0
Skyldige offentlige avgifter		123 292	329 782
Kortsiktig konserngjeld	8	0	0
Annen kortsiktig gjeld	8	730 483	708 306
Sum kortsiktig gjeld		1 106 753	1 162 266
Sum gjeld		3 940 831	4 187 212
SUM EGENKAPITAL OG GJELD		3 542 446	4 652 840



Organisasjonsnr: 922 259 445
HURRA HELGELAND AS

NOTEOPPLYSNINGER - SELSKAP - alle poster oppgitt i hele tall

Note

Regnskapsprinsipper

Årsregnskapet er satt opp i samsvar med regnskapsloven og god regnskapsskikk for små foretak. Salgsinntekter Inntektsføring ved salg av varer skjer på leveringstidspunktet. Tjenester inntektsføres etter hvert som de leveres. Klassifisering og vurdering av balanseposter Anleggsmidler er eiendeler bestemt til varig eie eller bruk. Eiendeler som er knyttet til varekretsløpet er klassifisert som omløpsmidler. Fordringer klassifiseres som omløpsmidler hvis de forfaller til betaling innen ett år etter transaksjonsdagen. Tilsvarende klassifiseres gjeld som kortsiktig hvis gjelden forfaller til betaling innen ett år. Langsiktig gjeld er gjeld som forfaller senere enn ett år etter transaksjonsdagen. Første års avdrag på langsiktige fordringer og langsiktig gjeld klassifiseres likevel ikke som omløpsmiddel og kortsiktig gjeld. Omløpsmidler vurderes til laveste av anskaffelseskost og virkelig verdi. Kortsiktig gjeld balanseføres til nominelt beløp på etableringstidspunktet. Anleggsmidler vurderes til anskaffelseskost. Varige anleggsmidler avskrives etter en fornuftig avskrivningsplan. Anleggsmidlene nedskrives til virkelig verdi ved verdifall som ikke forventes å være forbigående. Langsiktig gjeld med unntak av andre avsetninger balanseføres til nominelt beløp på etableringstidspunktet. Fordringer Kundefordringer og andre fordringer er oppført i balansen til pålydende etter fradrag for avsetning til forventet tap. Avsetning til tap gjøres på grunnlag av individuelle vurderinger av de enkelte fordringene. I tillegg gjøres det for øvrige kundefordringer en uspesifisert avsetning for å dekke antatt tap. Varebeholdninger Lager av innkjøpte varer er verdsatt til laveste av anskaffelseskost etter FIFO-prinsippet og virkelig verdi. Egentilvirkede ferdigvarer og varer under tilvirkning er vurdert til variabel tilvirkningskost. For råvarer er gjenanskaffelseskost vurdert som tilnærming til virkelig verdi. Det foretas nedskrivning for påregnelig ukurans. Varige driftsmidler Varige driftsmidler balanseføres og avskrives over driftsmidlenes levetid dersom de har antatt levetid over 3 år og har en kostpris som overstiger kr 15 000. Direkte vedlikehold av driftsmidler kostnadsføres løpende under driftskostnader, mens påkostninger eller forbedringer tillegges driftsmidlets kostpris og avskrives i takt med driftsmidlet. Skatt Skattekostnaden i resultatregnskapet omfatter både periodens betalbare skatt og endring i utsatt skatt. Utsatt skatt er beregnet med 22% på grunnlag av de midlertidige forskjeller som eksisterer mellom regnskapsmessige og skattemessige verdier, samt skattemessig underskudd til fremføring ved utgangen av regnskapsåret. Skatteøkende og skattereduserende midlertidige forskjeller som reverserer eller kan reversere i samme periode er fastsatt og skattevirkningen er beregnet på nettogrunnlaget.

Note

1

Antall årsverk i regnskapsåret

4.00

Note

2



Spesifisering av resultatregnskapet

Lønnskostnader

<u>Lønn</u>	<u>Årets</u>	<u>Fjorårets</u>
	1651988.00	1915144.00
<u>Folketrygdavgift</u>	<u>Årets</u>	<u>Fjorårets</u>
	88694.00	103547.00
<u>Pensjonskostnader</u>	<u>Årets</u>	<u>Fjorårets</u>
	16353.00	43732.00
<u>Andre ytelser</u>	<u>Årets</u>	<u>Fjorårets</u>
	-68269.00	-38261.00
<u>Sum lønnskostnader</u>	<u>Årets</u>	<u>Fjorårets</u>
	1688766.00	2024162.00

Note

Ekstraordinære inntekter og kostnader

<u>Sum</u>	<u>Beløp</u>
------------	--------------

Note

3

Varige driftsmidler og immaterielle eiendeler

<u>Anskaffelseskost 01.01.</u>	<u>Varige driftsmidler</u>	<u>Immaterielle eiend.</u>
	1327683.00	30000.00
<u>Anskaffelseskost 31.12.</u>	<u>Varige driftsmidler</u>	<u>Immaterielle eiend.</u>
	1327683.00	30000.00
<u>Samlede av-/nedskrivn.</u>	<u>Varige driftsmidler</u>	<u>Immaterielle eiend.</u>
	442266.00	12706.00
<u>Balanseført verdi 31.12.</u>	<u>Varige driftsmidler</u>	<u>Immaterielle eiend.</u>
	885417.00	17294.00
<u>Årets av-/nedskrivn.</u>	<u>Varige driftsmidler</u>	<u>Immaterielle eiend.</u>
	135642.00	4286.00
<u>Økonomisk levetid</u>		<u>Immaterielle eiend.</u>
		7
<u>Avskrivningsplan</u>		<u>Immaterielle eiendeler</u>
		Lineær

Anskaffelseskost - balanseførte lånekostnader, egentilvirkede anleggsmidler

Goodwill spesifisert for hvert enkelt virksomhetskjøp



Avskrivningsplan for goodwill som er lenger enn fem år - begrunnelse

Mer om varige driftsmidler/immaterielle eiendeler

Note
8

Konsern, tilknyttet selskap m.v.

Investering som regnskapsføres etter egenkapitalmetoden

Konsernregnskap

Virksomheten inngår i konsolideringen til morselskapets konsernregnsk.: Nei

Morselskapet sitt navn

Forretningskontor for morselskapet

Datterselskap er utelatt fra konsolideringen: Nei

Begrunnelse for at datterselskap er utelatt fra konsolideringen

Konsern, tilknyttet selskap m.v. - fordringer og gjeld

Fordringer

<u>Samlet beløp - tilknyttet selskap</u>	<u>Årets</u>	<u>Fjorårets</u>
--	--------------	------------------

Annen langsiktig gjeld

<u>Samlet beløp - foretak i samme konsern</u>	<u>Årets</u>	<u>Fjorårets</u>
---	--------------	------------------

<u>Samlet beløp - tilknyttet selskap</u>	<u>Årets</u>	<u>Fjorårets</u>
	966312.00	761120.00

Kortsiktig gjeld

<u>Samlet beløp - foretak i samme konsern</u>	<u>Årets</u>	<u>Fjorårets</u>
---	--------------	------------------

<u>Samlet beløp - tilknyttet selskap</u>	<u>Årets</u>	<u>Fjorårets</u>
	240000.00	50000.00

<u>Samlet beløp - felles kontrollert virksomhet</u>	<u>Årets</u>	<u>Fjorårets</u>
---	--------------	------------------

Samlet forpliktelse til fordel for foretak i samme konsern

<u>Pantstillelse</u>	<u>Beløp</u>
----------------------	--------------



Garantier Beløp

Mer om tilknyttet selskap/datterselskap

Lån fra aksjonærer er renteberegnet og det er ikke stillet sikkerhet

Note

9

Fordringer

Fordringer som forfaller senere enn ett år etter regnskapsårets slutt

2270068.00

Mer om fordringer

Andre fordringer referer seg til forskuddsbetalt husleie som kostnadsføres over leieperiodens lengde på 20 år.

Note

Virkelig verdi og resultatført verdiendr. i perioden, finansielle instrumenter

Mer om finansielle instrumenter

Beskrivelse av finansielle derivater

<u>Beholdning av egne aksjer</u>	<u>Antall</u>	<u>Pålydende</u>	<u>Andel av aksjek.</u>
----------------------------------	---------------	------------------	-------------------------

Note

7

Gjeld

Gjeld som forfaller til betaling mer enn fem år etter regnskapsårets slutt

Gjeld sikret ved pant eller lignende sikkerhet i eiendeler

1570254.00

Balanseført verdi av de pantsatte eiendeler

3331042.00

Summen av garantiforpliktelser som ikke er regnskapsført

Garantiforpliktelser som er sikret ved pant

Mer om gjeld

Note

10

Lån og sikkerhetsstillelse til medlemmer

Er det gitt lån eller sikkerhetsstillelse til ledende personer: Nei

Opplysninger om:

Medlemmer av:



Mer om lån og sikkerhetsstillelse



HURRA HELGELAND AS
922 259 445

Resultatregnskap

	Note	2022	2021
Driftsinntekter			
Salgsinntekt		3 182 350	3 724 784
Annen driftsinntekt		35 000	720 330
Sum driftsinntekter		3 217 350	4 445 114
Driftskostnader			
Varekostnad		-1 122 053	-1 111 416
Lønnskostnad	1, 2	-1 688 766	-2 024 162
Avskrivning på varige driftsmidler og immaterielle eiendeler	3	-139 928	-139 627
Annen driftskostnad		-851 546	-927 910
Sum driftskostnader		-3 802 292	-4 203 114
Driftsresultat		-584 942	242 000
Finanskostnader			
Rentekostnad til foretak i samme konsern		-15 192	-14 382
Annen rentekostnad		-105 235	-121 905
Sum finanskostnader		-120 427	-136 287
Netto finans		-120 427	-136 287
Resultat før skattekostnad		-705 370	105 713
Skattekostnad	4, 5	-158 643	-23 403
Årsresultat		-864 013	82 310
Overføringer			
Annen egenkapital		0	0
Udekket tap	6	-864 013	82 310
Sum overføringer		-864 013	82 310



HURRA HELGELAND AS
922 259 445

Balanse pr. 31.12

	Note	2022	2021
EIENDELER			
Anleggsmidler			
Immaterielle eiendeler			
Konsesjoner, patenter, lisenser, varemerker ol.	3	17 294	21 580
Utsatt skattefordel	4, 5	0	158 643
Sum immaterielle eiendeler		17 294	180 223
Varige driftsmidler			
Tomter, bygninger og annen fast eiendom	3	0	0
Driftsløsøre, inventar, verktøy, kontormaskiner, ol.	3, 7	885 417	1 021 059
Sum varige driftsmidler		885 417	1 021 059
Finansielle anleggsmidler			
Andre langsiktige fordringer	7, 9, 10	2 270 068	2 402 092
Sum finansielle anleggsmidler		2 270 068	2 402 092
Sum anleggsmidler		3 172 780	3 603 375
Omløpsmidler			
Varer			
Varer	7	175 557	205 360
Sum varer		175 557	205 360
Fordringer			
Kundefordringer		7 150	31 909
Andre kortsiktige fordringer	10	14 532	563 759
Sum fordringer		21 681	595 667
Bankinnskudd, kontanter og lignende			
Bankinnskudd, kontanter og lignende		172 428	248 437
Sum bankinnskudd, kontanter og lignende		172 428	248 437
Sum omløpsmidler		369 666	1 049 465
SUM EIENDELER		3 542 446	4 652 839



HURRA HELGELAND AS
922 259 445

Balanse pr. 31.12

	Note	2022	2021
EGENKAPITAL OG GJELD			
Egenkapital			
Innskutt egenkapital			
Selskapskapital	6, 11	1 034 000	1 034 000
Sum innskutt egenkapital		1 034 000	1 034 000
Opptjent egenkapital			
Annen egenkapital	6	0	0
Udekket tap	6, 12	-1 432 385	-568 372
Sum opptjent egenkapital		-1 432 385	-568 373
Sum egenkapital		-398 385	465 628
Gjeld			
Annen langsiktig gjeld			
Gjeld til kredittinstitusjoner	7	1 570 254	1 948 818
Øvrig langsiktig gjeld	7, 8	1 263 824	1 076 128
Sum annen langsiktig gjeld		2 834 078	3 024 946
Kortsiktig gjeld			
Leverandørgjeld		252 978	124 178
Skyldige offentlige avgifter		123 292	329 782
Annen kortsiktig gjeld	8	730 483	708 306
Sum kortsiktig gjeld		1 106 753	1 162 266
Sum gjeld		3 940 831	4 187 212
SUM EGENKAPITAL OG GJELD		3 542 446	4 652 839

Sandnessjøen, 04.05.2023

Arne Henry Sørre
styrets leder

Ivar Sørre
styremedlem / daglig leder

Toril Bonsaksen
styremedlem



HURRA HELGELAND AS
922 259 445

Noter

Regnskapsprinsipper

Årsregnskapet er satt opp i samsvar med regnskapsloven og god regnskapsskikk for små foretak.

Salgsinntekter

Inntektsføring ved salg av varer skjer på leveringstidspunktet. Tjenester inntektsføres etter hvert som de leveres.

Klassifisering og vurdering av balanseposter

Anleggsmidler er eiendeler bestemt til varig eie eller bruk. Eiendeler som er knyttet til varekretsløpet er klassifisert som omløpsmidler. Fordringer klassifiseres som omløpsmidler hvis de forfaller til betaling innen ett år etter transaksjonsdagen. Tilsvarende klassifiseres gjeld som kortsiktig hvis gjelden forfaller til betaling innen ett år. Langsiktig gjeld er gjeld som forfaller senere enn ett år etter transaksjonsdagen. Første års avdrag på langsiktige fordringer og langsiktig gjeld klassifiseres likevel ikke som omløpsmiddel og kortsiktig gjeld.

Omløpsmidler vurderes til laveste av anskaffelseskost og virkelig verdi. Kortsiktig gjeld balanseføres til nominelt beløp på etableringstidspunktet.

Anleggsmidler vurderes til anskaffelseskost. Varige anleggsmidler avskrives etter en fornuftig avskrivningsplan. Anleggsmidlene nedskrives til virkelig verdi ved verdifall som ikke forventes å være forbigående. Langsiktig gjeld med unntak av andre avsetninger balanseføres til nominelt beløp på etableringstidspunktet.

Fordringer

Kundefordringer og andre fordringer er oppført i balansen til pålydende etter fradrag for avsetning til forventet tap. Avsetning til tap gjøres på grunnlag av individuelle vurderinger av de enkelte fordringene. I tillegg gjøres det for øvrige kundefordringer en uspesifisert avsetning for å dekke antatt tap.

Varebeholdninger

Lager av innkjøpte varer er verdsatt til laveste av anskaffelseskost etter FIFO- prinsippet og virkelig verdi. Egentilvirkede ferdigvarer og varer under tilvirkning er vurdert til variabel tilvirkningskost. For råvarer er gjenanskaffelseskost vurdert som tilnærming til virkelig verdi. Det foretas nedskrivning for påregnelig ukurans.

Varige driftsmidler

Varige driftsmidler balanseføres og avskrives over driftsmidlenes levetid dersom de har antatt levetid over 3 år og har en kostpris som overstiger kr 15 000. Direkte vedlikehold av driftsmidler kostnadsføres løpende under driftskostnader, mens påkostninger eller forbedringer tillegges driftsmidlets kostpris og avskrives i takt med driftsmidlet.

Skatt

Skattekostnaden i resultatregnskapet omfatter både periodens betalbare skatt og endring i utsatt skatt. Utsatt skatt er beregnet med 22% på grunnlag av de midlertidige forskjeller som eksisterer mellom regnskapsmessige og skattemessige verdier, samt skattemessig underskudd til fremføring ved utgangen av regnskapsåret. Skatteøkende og skattereduserende midlertidige forskjeller som reverserer eller kan reversere i samme periode er fastsatt og skattevirkningen er beregnet på nettogrunnlaget.

Note 1 - Antall årsverk

Antall årsverk sysselsatt i regnskapsåret:

4



HURRA HELGELAND AS
922 259 445

Note 2 - Lønnskostnader

Spesifikasjon av lønnskostnader	2022	2021
Lønn	1 651 988	1 915 144
Arbeidsgiveravgift	88 694	103 547
Pensjonskostnader	16 353	43 732
Andre relaterte ytelser	-68 269	-38 261
Sum	1 688 766	2 024 162

Note 3 - Varige driftsmidler og immaterielle eiendeler

	Varige driftsmidler	Immaterielle eiendeler
Anskaffelseskost 01.01.	1 327 683	30 000
Tilgang i året	0	0
Avgang i året	0	0
Anskaffelseskost 31.12.	1 327 683	30 000
Samlede avskrivninger, nedskrivninger og reverseringer av nedskrivninger	-442 266	-12 706
Balansført verdi per 31.12.	885 417	17 294
Avskrivninger, nedskrivninger og reverseringer av nedskrivninger i regnskapsåret	135 642	4 286
Økonomisk levetid immaterielle eiendeler		7
Avskrivningsplan immaterielle eiendeler		Lineær

Note 4 - Spesifisering av skatt

Skattekostnad	2022	2021
=/- Endringer i utsatt skattefordel	158 643	-23 043
Skattekostnad	158 643	-23 043
Skattepliktig inntekt		
Resultat før skatt	-705 370	105 713
Permanente forskjeller	500	665
+/- Endring i midlertidige forskjeller	-501	-33 616
- Anvendelse av fremførbart underskudd	0	-72 762
Skattepliktig inntekt	-705 370	0



HURRA HELGELAND AS
922 259 445

Note 5 - Midlertidige forskjeller - utsatt skatt/skattefordel

Utsatt skatt/utsatt skattefordel i balansen avsettes på grunnlag av forskjeller mellom regnskapsmessige og skattemessige verdier i henhold til norsk regnskapsstandard for skatt. Midlertidige skatteøkende og skattereduserende forskjeller som kan utlignes er nettoført.

Midlertidige forskjeller knyttet til:	01.01.2022	31.12.2022	Endring
Anleggsmidler	325 540	326 041	-501
Fremførbart underskudd	-1 046 646	-1 752 016	705 370
Netto forskjeller	-721 106	-1 425 975	704 870
Skattereduserende forskjeller som ikke kan utlignes	721 106	1 425 975	-704 870
Sum midlertidige forskjeller som påvirker betalbar skatt	0	0	0
Utsatt skatt 31.12.2022 basert på 22 %	-158 643	0	-158 643

Note 6 - Egenkapital

	Aksjekapital	Udekket tap	Sum
Egenkapital 31.12 forrige år	1 034 000	-568 372	465 628
Årsresultat	0	-864 013	-864 013
Egenkapital 31.12.2022	1 034 000	-1 432 385	-398 385

Note 7 - Gjeld og garantiforpliktelser

	Beløp
Del av gjelden som forfaller til betaling mer enn fem år etter regnskapsårets slutt	0
Gjeld som er sikret ved pant eller lignende sikkerhet i eiendeler	1 570 254
Balanseført verdi av pantsatte eiendeler	3 331 042
Summen av garantiforpliktelser som ikke er regnskapsført	0

Note 8 - Konsern, tilknyttet selskap m.v.

Annen langsiktig gjeld

	2022	2021
Samlet beløp som gjelder tilknyttet selskap	966 312	761 120

Kortsiktig gjeld

	2022	2021
Samlet beløp som gjelder tilknyttet selskap	240 000	50 000

Mer om tilknyttet selskap/datterselskap

Lån fra aksjonærer er renteberegnet og det er ikke stillet sikkerhet



HURRA HELGELAND AS
922 259 445

Note 9 - Fordringer

Fordringer som forfaller senere enn ett år etter regnskapsårets slutt	2 270 068
---	-----------

Mer om fordringer

Andre fordringer referer seg til forskuddsbetalt husleie som kostnadsføres over leieperiodens lengde på 20 år.

Note 10 - Lån og sikkerhetsstillelse til ledende personer, aksjeeiere med videre

Det er ikke gitt lån eller sikkerhetsstillelse til medlemmer av styrende organer.

Note 11 - Aksjer

Aksjeklasse	Antall aksjer	Aksjenes pålydende	Bokført verdi
Ord. aksjer	103 400	10	1 034 000

Aksjonærer	Antall aksjer	Eierandel %	Aksjeklasse
VESTERØYAN AS	51 700	50	Ord. aksjer
CAST IN STEEL AS	51 700	50	Ord. aksjer
Totalt antall aksjer	103 400	100	

Note 12 - Usikkerhet om fortsatt drift

Styret er klar over at mer enn halvparten av aksjekapitalen er tapt og handleplikt i henhold til Aksjeloven § 3-5. Selskapets eiere har tilført nødvendig kapital i form av lån som vil kunne ansees som en del av selskapets egenkapital, og styret mener derfor regnskapet kan avlegges under forutsetning om fortsatt drift.



Årsregnskap for
HURRA HELGELAND AS

922 259 445


Regnskapsår
01.01.2022 - 31.12.2022



HURRA HELGELAND AS
922 259 445

Resultatregnskap

	Note	2022	
Driftsinntekter			
Salgsinntekt		3 182 350	3 724 784
Annen driftsinntekt		35 000	720 330
Sum driftsinntekter		3 217 350	4 445 114
Driftskostnader			
Varekostnad		-1 122 053	-1 111 416
Lønnskostnad	1, 2	-1 688 766	-2 024 162
Avskrivning på varige driftsmidler og immaterielle eiendeler	3	-139 928	-139 627
Annen driftskostnad		-851 546	-927 910
Sum driftskostnader		-3 802 292	-4 203 114
Driftsresultat		-584 942	242 000
Finanskostnader			
Rentekostnad til foretak i samme konsern		-15 192	-14 382
Annen rentekostnad		-105 235	-121 905
Sum finanskostnader		-120 427	-136 287
Netto finans		-120 427	-136 287
Resultat før skattekostnad		-705 370	105 713
Skattekostnad	4, 5	-158 643	-23 403
Årsresultat		-864 013	82 310
Overføringer			
Annen egenkapital		0	0
Udekket tap	6	-864 013	82 310
Sum overføringer		-864 013	82 310

 BankID Signing
Arne Henry Sørre
2023-05-04

 BankID Signing
Toril Bonsaksen
2023-05-08

 BankID Signing
Ivar Sørre
2023-05-11
4921



HURRA HELGELAND AS
922 259 445

Balanse pr. 31.12

	Note	2022	
EIENDELER			
Anleggsmidler			
Immaterielle eiendeler			
Konsesjoner, patenter, lisenser, varemerker ol.	3	17 294	21 580
Utsatt skattefordel	4, 5	0	158 643
Sum immaterielle eiendeler		17 294	180 223
Varige driftsmidler			
Tomter, bygninger og annen fast eiendom	3	0	0
Driftsløsøre, inventar, verktøy, kontormaskiner, ol.	3, 7	885 417	1 021 059
Sum varige driftsmidler		885 417	1 021 059
Finansielle anleggsmidler			
Andre langsiktige fordringer	7, 9, 10	2 270 068	2 402 092
Sum finansielle anleggsmidler		2 270 068	2 402 092
Sum anleggsmidler		3 172 780	3 603 375
Omløpsmidler			
Varer			
Varer	7	175 557	205 360
Sum varer		175 557	205 360
Fordringer			
Kundefordringer		7 150	31 909
Andre kortsiktige fordringer	10	14 532	563 759
Sum fordringer		21 681	595 667
Bankinnskudd, kontanter og lignende			
Bankinnskudd, kontanter og lignende		172 428	248 437
Sum bankinnskudd, kontanter og lignende		172 428	248 437
Sum omløpsmidler		369 666	1 049 465
SUM EIENDELER		3 542 446	4 652 839

 BankID Signing
Arne Henry Sørre
2023-05-04

 BankID Signing
Toril Bonsaksen
2023-05-08

 BankID Signing
Ivar Sørre
2023-05-11
4921



HURRA HELGELAND AS
922 259 445

Balanse pr. 31.12


	Note	2022	
EGENKAPITAL OG GJELD			
Egenkapital			
Innskutt egenkapital			
Selskapskapital	6, 11	1 034 000	1 034 000
Sum innskutt egenkapital		1 034 000	1 034 000
Opptjent egenkapital			
Annen egenkapital	6	0	0
Udekket tap	6, 12	-1 432 385	-568 372
Sum opptjent egenkapital		-1 432 385	-568 373
Sum egenkapital		-398 385	465 628
Gjeld			
Annen langsiktig gjeld			
Gjeld til kredittinstitusjoner	7	1 570 254	1 948 818
Øvrig langsiktig gjeld	7, 8	1 263 824	1 076 128
Sum annen langsiktig gjeld		2 834 078	3 024 946
Kortsiktig gjeld			
Leverandørgjeld		252 978	124 178
Skyldige offentlige avgifter		123 292	329 782
Annen kortsiktig gjeld	8	730 483	708 306
Sum kortsiktig gjeld		1 106 753	1 162 266
Sum gjeld		3 940 831	4 187 212
SUM EGENKAPITAL OG GJELD		3 542 446	4 652 839

Sandnessjøen, 04.05.2023

Arne Henry Sørø
styrets leder

Ivar Sørø
styremedlem / daglig leder

Toril Bonsaksen
styremedlem

 BankID Signing
Arne Henry Sørø
2023-05-04

 BankID Signing
Toril Bonsaksen
2023-05-08

 BankID Signing
Ivar Sørø
2023-05-11
4921



HURRA HELGELAND AS
922 259 445



Noter

Regnskapsprinsipper

Årsregnskapet er satt opp i samsvar med regnskapsloven og god regnskapsskikk for små foretak.

Salgsinntekter

Inntektsføring ved salg av varer skjer på leveringstidspunktet. Tjenester inntektsføres etter hvert som de leveres.

Klassifisering og vurdering av balanseposter

Anleggsmidler er eiendeler bestemt til varig eie eller bruk. Eiendeler som er knyttet til varekretsløpet er klassifisert som omløpsmidler. Fordringer klassifiseres som omløpsmidler hvis de forfaller til betaling innen ett år etter transaksjonsdagen. Tilsvarende klassifiseres gjeld som kortsiktig hvis gjelden forfaller til betaling innen ett år. Langsiktig gjeld er gjeld som forfaller senere enn ett år etter transaksjonsdagen. Første års avdrag på langsiktige fordringer og langsiktig gjeld klassifiseres likevel ikke som omløpsmiddel og kortsiktig gjeld.

Omløpsmidler vurderes til laveste av anskaffelseskost og virkelig verdi. Kortsiktig gjeld balanseføres til nominelt beløp på etableringstidspunktet.

Anleggsmidler vurderes til anskaffelseskost. Varige anleggsmidler avskrives etter en fornuftig avskrivningsplan. Anleggsmidlene nedskrives til virkelig verdi ved verdifall som ikke forventes å være forbigående. Langsiktig gjeld med unntak av andre avsetninger balanseføres til nominelt beløp på etableringstidspunktet.

Fordringer

Kundefordringer og andre fordringer er oppført i balansen til pålydende etter fradrag for avsetning til forventet tap. Avsetning til tap gjøres på grunnlag av individuelle vurderinger av de enkelte fordringene. I tillegg gjøres det for øvrige kundefordringer en uspesifisert avsetning for å dekke antatt tap.

Varebeholdninger

Lager av innkjøpte varer er verdsatt til laveste av anskaffelseskost etter FIFO- prinsippet og virkelig verdi. Egentilvirkede ferdigvarer og varer under tilvirkning er vurdert til variabel tilvirkningskost. For råvarer er gjenanskaffelseskost vurdert som tilnærming til virkelig verdi. Det foretas nedskrivning for påregnelig ukurans.

Varige driftsmidler

Varige driftsmidler balanseføres og avskrives over driftsmidlenes levetid dersom de har antatt levetid over 3 år og har en kostpris som overstiger kr 15 000. Direkte vedlikehold av driftsmidler kostnadsføres løpende under driftskostnader, mens påkostninger eller forbedringer tillegges driftsmidlets kostpris og avskrives i takt med driftsmidlet.

Skatt

Skattekostnaden i resultatregnskapet omfatter både periodens betalbare skatt og endring i utsatt skatt. Utsatt skatt er beregnet med 22% på grunnlag av de midlertidige forskjeller som eksisterer mellom regnskapsmessige og skattemessige verdier, samt skattemessig underskudd til fremføring ved utgangen av regnskapsåret. Skatteøkende og skattereduserende midlertidige forskjeller som reverserer eller kan reversere i samme periode er fastsatt og skattevirkningen er beregnet på netto grunnlaget.


Note 1 - Antall årsverk

Antall årsverk sysselsatt i regnskapsåret:

4



HURRA HELGELAND AS
922 259 445

 BankID Signing
Arne Henry Sørre
2023-05-04

 BankID Signing
Toril Bonsaksen
2023-05-08

 BankID Signing
Ivar Sørre
2023-05-11

Note 2 - Lønnskostnader

Spesifikasjon av lønnskostnader	2022	2021
Lønn	1 651 988	1 915 144
Arbeidsgiveravgift	88 694	103 547
Pensjonskostnader	16 353	43 732
Andre relaterte ytelser	-68 269	-38 261
Sum	1 688 766	2 024 162

Note 3 - Varige driftsmidler og immaterielle eiendeler

	Varige driftsmidler	Immaterielle eiendeler
Anskaffelseskost 01.01.	1 327 683	30 000
Tilgang i året	0	0
Avgang i året	0	0
Anskaffelseskost 31.12.	1 327 683	30 000
Samlede avskrivninger, nedskrivninger og reverseringer av nedskrivninger	-442 266	-12 706
Balanseført verdi per 31.12.	885 417	17 294
Avskrivninger, nedskrivninger og reverseringer av nedskrivninger i regnskapsåret	135 642	4 286
Økonomisk levetid immaterielle eiendeler		7
Avskrivningsplan immaterielle eiendeler		Lineær

Note 4 - Spesifisering av skatt

Skattekostnad	2022	2021
=/- Endringer i utsatt skattefordel	158 643	-23 043
Skattekostnad	158 643	-23 043
Skattepliktig inntekt		
Resultat før skatt	-705 370	105 713
Permanente forskjeller	500	665
+/- Endring i midlertidige forskjeller	-501	-33 616
- Anvendelse av fremførbart underskudd	0	-72 762
Skattepliktig inntekt	-705 370	0



HURRA HELGELAND AS
922 259 445



Note 5 - Midlertidige forskjeller - utsatt skatt/skattefordel

Utsatt skatt/utsatt skattefordel i balansen avsettes på grunnlag av forskjeller mellom regnskapsmessige og skattemessige verdier i henhold til norsk regnskapsstandard for skatt. Midlertidige skatteøkende og skattereduserende forskjeller som kan utlignes er nettoført.

Midlertidige forskjeller knyttet til:	01.01.2022	31.12.2022	Endring
Anleggsmidler	325 540	326 041	-501
Fremførbart underskudd	-1 046 646	-1 752 016	705 370
Netto forskjeller	-721 106	-1 425 975	704 870
Skattereduserende forskjeller som ikke kan utlignes	721 106	1 425 975	-704 870
Sum midlertidige forskjeller som påvirker betalbar skatt	0	0	0
Utsatt skatt 31.12.2022 basert på 22 %	-158 643	0	-158 643

Note 6 - Egenkapital

	Aksjekapital	Udekket tap	Sum
Egenkapital 31.12 forrige år	1 034 000	-568 372	465 628
Årsresultat	0	-864 013	-864 013
Egenkapital 31.12.2022	1 034 000	-1 432 385	-398 385

Note 7 - Gjeld og garantiforpliktelser

	Beløp
Del av gjelden som forfaller til betaling mer enn fem år etter regnskapsårets slutt	0
Gjeld som er sikret ved pant eller lignende sikkerhet i eiendeler	1 570 254
Balanseført verdi av pantsatte eiendeler	3 331 042
Summen av garantiforpliktelser som ikke er regnskapsført	0

Note 8 - Konsern, tilknyttet selskap m.v.

Annen langsiktig gjeld

	2022	2021
Samlet beløp som gjelder tilknyttet selskap	966 312	761 120

Kortsiktig gjeld

	2022	2021
Samlet beløp som gjelder tilknyttet selskap	240 000	50 000

Mer om tilknyttet selskap/datterselskap

Lån fra aksjonærer er renteberegnet og det er ikke stillet sikkerhet



HURRA HELGELAND AS
922 259 445



Note 9 - Fordringer

Fordringer som forfaller senere enn ett år etter regnskapsårets slutt	2 270 068
---	-----------

Mer om fordringer

Andre fordringer referer seg til forskuddsbetalt husleie som kostnadsføres over leieperiodens lengde på 20 år.

Note 10 - Lån og sikkerhetsstillelse til ledende personer, aksjeeiere med videre

Det er ikke gitt lån eller sikkerhetsstillelse til medlemmer av styrende organer.

Note 11 - Aksjer

Aksjeklasse	Antall aksjer	Aksjenes pålydende	Bokført verdi
Ord. aksjer	103 400	10	1 034 000

Aksjonærer	Antall aksjer	Eierandel %	Aksjeklasse
VESTERØYAN AS	51 700	50	Ord. aksjer
CAST IN STEEL AS	51 700	50	Ord. aksjer
Totalt antall aksjer	103 400	100	

Note 12 - Usikkerhet om fortsatt drift

Styret er klar over at mer enn halvparten av aksjekapitalen er tapt og handleplikt i henhold til Aksjeloven § 3-5. Selskapets eiere har tilført nødvendig kapital i form av lån som vil kunne ansees som en del av selskapets egenkapital, og styret mener derfor regnskapet kan avlegges under forutsetning om fortsatt drift.