



## ÅRSREGNSKAPET FOR REGNSKAPSÅRET 2024 - GENERELL INFORMASJON

### Enheten

Organisasjonsnummer: 989 789 627  
Organisasjonsform: Aksjeselskap  
Foretaksnavn: FETH AS  
Forretningsadresse: Risnesvegen 30  
4056 TANANGER

### Regnskapsår

Årsregnskapets periode: 01.01.2024 - 31.12.2024

### Konsern

Morselskap i konsern: Nei

### Regnskapsregler

Regler for små foretak benyttet: Ja  
Benyttet ved utarbeidelsen av årsregnskapet til selskapet: Regnskapslovens alminnelige regler

### Årsregnskapet fastsatt av kompetent organ

Bekreftet av representant for selskapet: COMPLETE CONSULTING AS

Dato for fastsettelse av årsregnskapet: 23.06.2025

### Grunnlag for avgivelse

År 2024: Årsregnskapet er elektronisk innlevert  
År 2023: Tall er hentet fra elektronisk innlevert årsregnskap fra 2024

*Det er ikke krav til at årsregnskapet m.v. som sendes til Regnskapsregisteret er undertegnet. Kontrollen på at dette er utført ligger hos revisor/enhetens øverste organ. Sikkerheten ivaretas ved at innsender har rolle/rettighet for innsending av årsregnskapet via Altinn, og ved at det bekreftes at årsregnskapet er fastsatt av kompetent organ.*

Brønnøysundregistrene, 18.07.2025



Postadresse: 8910 Brønnøysund

Telefoner: Opplysningstelefonen 75 00 75 00 Telefaks 75 00 75 05

E-post: [firmapost@brreg.no](mailto:firmapost@brreg.no) Internett: [www.brreg.no](http://www.brreg.no)

Organisasjonsnummer: 974 760 673



## Resultatregnskap

Beløp i: NOK	Note	2024	2023
<b>RESULTATREGNSKAP</b>			
<b>Inntekter</b>			
Salgsinntekt		142 903	
<b>Sum inntekter</b>		<b>142 903</b>	
<b>Kostnader</b>			
Annen driftskostnad	1	45 447	67 965
<b>Sum kostnader</b>		<b>45 447</b>	<b>67 965</b>
<b>Driftsresultat</b>		<b>97 456</b>	<b>-67 965</b>
<b>Finansinntekter og finanskostnader</b>			
Annen renteinntekt		455 017	325 658
Annen finansinntekt	2	106 847	907 701
Verdiøkning markedsbaserte omløpsmidler	2	1 013 379	205 297
<b>Sum finansinntekter</b>		<b>1 575 243</b>	<b>1 438 656</b>
Nedskrivning av andre finansielle anleggsmidler	2		650 674
Annen finanskostnad	2	1 399 058	228 655
<b>Sum finanskostnader</b>		<b>1 399 058</b>	<b>879 329</b>
<b>Netto finans</b>		<b>176 185</b>	<b>559 327</b>
<b>Resultat før skattekostnad</b>		<b>273 640</b>	<b>491 363</b>
Skattekostnad på resultat	3		
<b>Årsresultat</b>		<b>273 640</b>	<b>491 363</b>
<b>Årsresultat etter minoritetsinteresser</b>		<b>273 640</b>	<b>491 363</b>
<b>Totalresultat</b>		<b>273 640</b>	<b>491 363</b>
<b>Overføringer og disponeringer</b>			
Ordinært utbytte	4	1 500 000	3 910 965
Overført fra annen egenkapital	4	-1 226 360	-3 419 602
<b>Sum overføringer og disponeringer</b>		<b>273 640</b>	<b>491 363</b>



## Resultatregnskap

<b>Beløp i: NOK</b>	<b>Note</b>	<b>2024</b>	<b>2023</b>
---------------------	-------------	-------------	-------------

---



### Balanse

Beløp i: NOK	Note	2024	2023
<b>BALANSE - EIENDELER</b>			
<b>Anleggsmidler</b>			
<b>Immaterielle eiendeler</b>			
<b>Finansielle anleggsmidler</b>			
Investeringer i aksjer og andeler	2	633 516	793 125
Andre langsiktige fordringer		20 000	20 000
<b>Sum finansielle anleggsmidler</b>		<b>653 516</b>	<b>813 125</b>
<b>Sum anleggsmidler</b>		<b>653 516</b>	<b>813 125</b>
<b>Omløpsmidler</b>			
<b>Varer</b>			
<b>Fordringer</b>			
Kundefordringer		49 910	
<b>Sum fordringer</b>		<b>49 910</b>	
<b>Investeringer</b>			
Markedsbaserte aksjer	2	129 598	1 026 728
<b>Sum investeringer</b>		<b>129 598</b>	<b>1 026 728</b>
<b>Bankinnskudd, kontanter og lignende</b>			
Bankinnskudd, kontanter o.l.		10 259 436	10 468 099
<b>Sum bankinnskudd, kontanter og lignende</b>		<b>10 259 436</b>	<b>10 468 099</b>
<b>Sum omløpsmidler</b>		<b>10 438 943</b>	<b>11 494 826</b>
<b>SUM EIENDELER</b>		<b>11 092 460</b>	<b>12 307 951</b>
<b>BALANSE - EGENKAPITAL OG GJELD</b>			
<b>Egenkapital</b>			
<b>Innskutt egenkapital</b>			
Aksjekapital	4, 5	30 000	30 000



### Balanse

<b>Beløp i: NOK</b>	<b>Note</b>	<b>2024</b>	<b>2023</b>
<b>Sum innskutt egenkapital</b>		<b>30 000</b>	<b>30 000</b>
<b>Opptjent egenkapital</b>			
Annen egenkapital	4, 6	11 049 981	12 276 341
<b>Sum opptjent egenkapital</b>		<b>11 049 981</b>	<b>12 276 341</b>
<b>Sum egenkapital</b>		<b>11 079 981</b>	<b>12 306 341</b>
<b>Sum langsiktig gjeld</b>		<b>0</b>	<b>0</b>
<b>Kortsiktig gjeld</b>			
Leverandørgjeld		603	1 610
Betalbar skatt	3		
Skyldig offentlige avgifter		9 342	
Annen kortsiktig gjeld		2 533	
<b>Sum kortsiktig gjeld</b>		<b>12 478</b>	<b>1 610</b>
<b>Sum gjeld</b>		<b>12 478</b>	<b>1 610</b>
<b>SUM EGENKAPITAL OG GJELD</b>		<b>11 092 460</b>	<b>12 307 951</b>



## Brønnøysundregistrene

### ÅRSREGNSKAP FOR REGNSKAPSÅRET 2024 - GENERELL INFORMASJON

Journalnummer: 2025 681609

#### Enheten

Organisasjonsnummer: 989 789 627  
Organisasjonsform: Aksjeselskap  
Foretaksnavn: FETH AS  
Forretningsadresse: Risnesvegen 30  
4056 TANANGER

#### Regnskapsår

Årsregnskapets periode: 01.01.2024 - 31.12.2024

#### Konsern

Morselskap i konsern: Nei

#### Regnskapsregler

Regler for små foretak benyttet: Ja  
Benyttet ved utarbeidelsen av  
årsregnskapet til selskapet: Regnskapslovens alminnelige regler

#### Årsregnskapet fastsatt av kompetent organ

Bekreftet av representant for selskapet: COMPLETE CONSULTING AS  
Dato for fastsettelse av årsregnskapet: 23.06.2025

#### Revisjon

Selskapet har besluttet at årsregnskapet  
ikke skal revideres: Ja

#### Grunnlag for avgivelse

År 2024: Årsregnskap er elektronisk innlevert.  
År 2023: Tall er hentet fra elektronisk innlevert årsregnskap fra 2024.

*Det er ikke krav til at årsregnskapet m.v. som sendes til Regnskapsregisteret er undertegnet. Kontrollen på at dette er utført ligger hos revisor/enhetens øverste organ. Sikkerheten ivaretas ved at innsender har rolle/rettighet for innsending av årsregnskapet via Altinn, og ved at det bekreftes at årsregnskapet er fastsatt av kompetent organ.*

Brønnøysundregistrene, 17.07.2025



Organisasjonsnr: 989 789 627  
FETH AS

## RESULTATREGNSKAP

Beløp i: NOK	Note	2024	2023
<b>RESULTATREGNSKAP</b>			
<b>Inntekter</b>			
Salgsinntekt		142 903	
<b>Sum inntekter</b>		<b>142 903</b>	
<b>Kostnader</b>			
Annen driftskostnad	1	45 447	67 965
<b>Sum kostnader</b>		<b>45 447</b>	<b>67 965</b>
<b>Driftsresultat</b>		<b>97 456</b>	<b>-67 965</b>
<b>Finansinntekter og finanskostnader</b>			
Annen renteinntekt		455 017	325 658
Annen finansinntekt	2	106 847	907 701
Verdiøkning			
markedsbaserte omløpsmidler	2	1 013 379	205 297
<b>Sum finansinntekter</b>		<b>1 575 243</b>	<b>1 438 656</b>
Nedskrivning av andre			
finansielle anleggsmidler	2		650 674
Annen finanskostnad	2	1 399 058	228 655
<b>Sum finanskostnader</b>		<b>1 399 058</b>	<b>879 329</b>
<b>Netto finans</b>		<b>176 185</b>	<b>559 327</b>
<b>Resultat før skattekostnad</b>		<b>273 640</b>	<b>491 363</b>
Skattekostnad på resultat	3		
<b>Årsresultat</b>		<b>273 640</b>	<b>491 363</b>
<b>Årsresultat etter minoritetsinteresser</b>		<b>273 640</b>	<b>491 363</b>
<b>Totalresultat</b>		<b>273 640</b>	<b>491 363</b>
<b>Overføringer og disponeringer</b>			
Ordinært utbytte	4	1 500 000	3 910 965
Overført fra annen egenkapital	4	-1 226 360	-3 419 602
<b>Sum overføringer og disponeringer</b>		<b>273 640</b>	<b>491 363</b>



Organisasjonsnr: 989 789 627  
FETH AS

## BALANSE

Beløp i: NOK	Note	2024	2023
<b>BALANSE - EIENDELER</b>			
<b>Anleggsmidler</b>			
<b>Immaterielle eiendeler</b>			
<b>Finansielle anleggsmidler</b>			
Investeringer i aksjer og andeler	2	633 516	793 125
Andre langsiktige fordringer		20 000	20 000
<b>Sum finansielle anleggsmidler</b>		<b>653 516</b>	<b>813 125</b>
<b>Sum anleggsmidler</b>		<b>653 516</b>	<b>813 125</b>
<b>Omløpsmidler</b>			
<b>Varer</b>			
<b>Fordringer</b>			
Kundefordringer		49 910	
<b>Sum fordringer</b>		<b>49 910</b>	
<b>Investeringer</b>			
Markedsbaserte aksjer	2	129 598	1 026 728
<b>Sum investeringer</b>		<b>129 598</b>	<b>1 026 728</b>
<b>Bankinnskudd, kontanter og lignende</b>			
Bankinnskudd, kontanter o. l.		10 259 436	10 468 099
<b>Sum bankinnskudd, kontanter og lignende</b>		<b>10 259 436</b>	<b>10 468 099</b>
<b>Sum omløpsmidler</b>		<b>10 438 943</b>	<b>11 494 826</b>
<b>SUM EIENDELER</b>		<b>11 092 460</b>	<b>12 307 951</b>
<b>BALANSE - EGENKAPITAL OG GJELD</b>			
<b>Egenkapital</b>			
<b>Innskutt egenkapital</b>			
Aksjekapital	4, 5	30 000	30 000
<b>Sum innskutt egenkapital</b>		<b>30 000</b>	<b>30 000</b>
<b>Opptjent egenkapital</b>			
Annen egenkapital	4, 6	11 049 981	12 276 341
<b>Sum opptjent egenkapital</b>		<b>11 049 981</b>	<b>12 276 341</b>



<b>Sum egenkapital</b>	<b>11 079 981</b>	<b>12 306 341</b>
<b>Sum langsiktig gjeld</b>	<b>0</b>	<b>0</b>
<b>Kortsiktig gjeld</b>		
Leverandørgjeld	603	1 610
Betalbar skatt	3	
Skyldig offentlige avgifter	9 342	
Annen kortsiktig gjeld	2 533	
<b>Sum kortsiktig gjeld</b>	<b>12 478</b>	<b>1 610</b>
<b>Sum gjeld</b>	<b>12 478</b>	<b>1 610</b>
<b>SUM EGENKAPITAL OG GJELD</b>	<b>11 092 460</b>	<b>12 307 951</b>



Organisasjonsnr: 989 789 627  
FETH AS

NOTEOPPLYSNINGER - SELSKAP - alle poster oppgitt i hele tall

Note  
1

Antall årsverk i regnskapsåret  
0.00

Sum Beløp

Balanseført verdi 31.12. Varige driftsmidler Immaterielle eiend.

Konsernregnskap

Morselskapet sitt navn

Forretningskontor for morselskapet

Begrunnelse for at datterselskap er utelatt fra konsolideringen

Samlet beløp - tilknyttet selskap Årets Fjorårets

Samlet beløp - foretak i samme konsern Årets Fjorårets


Samlet beløp - foretak i samme konsern Årets Fjorårets


Samlet beløp - felles kontrollert virksomhet Årets Fjorårets

Pantstillelse Beløp


Beholdning av egne aksjer Antall Pålydende Andel av aksjek.



 BankID Signing  
Erika Holm Hvistendahl  
2025-06-11

 BankID Signing  
Frederik G Hvistendahl  
2025-06-12

 BankID Signing  
Hilde Holm Hvistendahl  
2025-06-13

 BankID Signing  
Thomas A H Hvistendahl  
2025-06-15

# Årsregnskap 2024

## Feth AS

**Resultatregnskap**  
**Balanse**  
**Noter til regnskapet**

**Org.nr.: 989 789 627**



## Resultatregnskap

Feth AS

<b>Driftsinntekter og driftskostnader</b>	<b>Note</b>	<b>2024</b>	<b>2023</b>
Salgsinntekt		142 903	0
<b>Sum driftsinntekter</b>		<b>142 903</b>	<b>0</b>
Annen driftskostnad	1	45 447	67 965
<b>Sum driftskostnader</b>		<b>45 447</b>	<b>67 965</b>
<b>Driftsresultat</b>		<b>97 456</b>	<b>-67 965</b>
<b>Finansinntekter og finanskostnader</b>			
Annen renteinntekt		455 017	325 658
Annen finansinntekt	2	106 847	907 701
Verdiøkning markedsbaserte omløpsmidler	2	1 013 379	205 297
Nedskrivning av andre finansielle anleggsmidler	2	0	650 674
Annen finanskostnad	2	1 399 058	228 655
<b>Resultat av finansposter</b>		<b>176 185</b>	<b>559 327</b>
Resultat før skattekostnad		273 640	491 363
<b>Resultat</b>		<b>273 640</b>	<b>491 363</b>
<b>Årsresultat</b>		<b>273 640</b>	<b>491 363</b>
<b>Overføringer</b>			
Tilleggsutbytte	4	1 500 000	3 910 965
Overført fra annen egenkapital	4	1 226 360	3 419 602
<b>Sum overføringer</b>		<b>273 640</b>	<b>491 363</b>



## Balanse

Feth AS

Eiendeler	Note	2024	2023
<b>Anleggsmidler</b>			
<b>Finansielle anleggsmidler</b>			
Investeringer i aksjer og andeler	2	633 516	793 125
Andre langsiktige fordringer		20 000	20 000
<b>Sum finansielle anleggsmidler</b>		<b>653 516</b>	<b>813 125</b>
<b>Sum anleggsmidler</b>		<b>653 516</b>	<b>813 125</b>
<b>Omløpsmidler</b>			
Kundefordringer		49 910	0
<b>Sum fordringer</b>		<b>49 910</b>	<b>0</b>
<b>Investeringer</b>			
Markedsbaserte aksjer	2	129 598	1 026 728
<b>Sum investeringer</b>		<b>129 598</b>	<b>1 026 728</b>
Bankinnskudd, kontanter o.l.		10 259 436	10 468 099
<b>Sum omløpsmidler</b>		<b>10 438 943</b>	<b>11 494 826</b>
<b>Sum eiendeler</b>		<b>11 092 460</b>	<b>12 307 951</b>



## Balanse

Feth AS

Egenkapital og gjeld	Note	2024	2023
<b>Egenkapital</b>			
<b>Innskutt egenkapital</b>			
Aksjekapital	4, 5	30 000	30 000
<b>Sum innskutt egenkapital</b>		<b>30 000</b>	<b>30 000</b>
<b>Opptjent egenkapital</b>			
Annen egenkapital	4, 6	11 049 981	12 276 341
<b>Sum opptjent egenkapital</b>		<b>11 049 981</b>	<b>12 276 341</b>
<b>Sum egenkapital</b>		<b>11 079 981</b>	<b>12 306 341</b>
<b>Gjeld</b>			
<b>Kortsiktig gjeld</b>			
Leverandørgjeld		603	1 610
Skyldig offentlige avgifter		9 342	0
Annen kortsiktig gjeld		2 533	0
<b>Sum kortsiktig gjeld</b>		<b>12 478</b>	<b>1 610</b>
<b>Sum gjeld</b>		<b>12 478</b>	<b>1 610</b>
<b>Sum egenkapital og gjeld</b>		<b>11 092 460</b>	<b>12 307 951</b>

Styret i Feth AS

Frederik Georg Hvistendahl  
styreleder/daglig leder

Thomas Aleksander Holm Hvistendahl  
styremedlem

Hilde Holm Hvistendahl  
styremedlem

Erika Holm Hvistendahl  
styremedlem



## Regnskapsprinsipper

Årsregnskapet er satt opp i samsvar med regnskapsloven og NRS 8 - God regnskapsskikk for små foretak.

### Driftsinntekter

Inntektsføring ved salg av varer skjer på leveringstidspunktet. Tjenester inntektsføres etter hvert som de leveres.

### Skatt

Skattekostnaden i resultatregnskapet omfatter både periodens betalbare skatt og endring i utsatt skatt. Utsatt skatt er beregnet med 22 % på grunnlag av de midlertidige forskjeller som eksisterer mellom regnskapsmessige og skattemessige verdier, samt ligningsmessig underskudd til fremføring ved utgangen av regnskapsåret. Skatteøkende og skattereduserende midlertidige forskjeller som reverserer eller kan reverseres i samme periode er utlignet og nettoført.

### Klassifisering og vurdering av omløpsmidler

Omløpsmidler og kortsiktig gjeld omfatter normalt poster som forfaller til betaling innen ett år etter balansedagen, samt poster som knytter seg til varekretsløpet. Omløpsmidler vurderes til laveste verdi av anskaffelseskost og virkelig verdi.

### Aksjer i datterselskap

Datterselskap vurderes etter kostmetoden i selskapsregnskapet. Investeringen er vurdert til anskaffelseskost for aksjene med mindre nedskrivning har vært nødvendig. Det er foretatt nedskrivning til virkelig verdi når verdifall skyldes årsaker som ikke kan forventes å være forbigående og det må anses nødvendig etter god regnskapsskikk. Nedskrivninger er reversert når grunnlaget for nedskrivning ikke lenger er til stede.

Utbytte, konsernbidrag og andre utdelinger fra datterselskap er inntektsført samme år som det er avsatt i givers regnskap. Overstiger utbytte / konsernbidraget andelen av opptjent resultat etter anskaffelsestidspunktet, representerer den overskytende del tilbakebetaling av investert kapital, og utdelingene er fratrukket investeringens verdi i balansen til morselskapet.

### Klassifisering og vurdering av noterte verdipapirer

For investeringer i børsnoterte aksjer brukes markedsverdiprinsippet. Verdien i balansen tilsvarer markedsverdien pr 31.12. Mottatte utdelinger, realiserte og urealiserte gevinster og tap resultatføres.

### Fordringer

Kundefordringer og andre fordringer oppføres til pålydende etter fradrag for avsetning til forventet tap. Avsetning til tap gjøres på grunnlag av en individuell vurdering av de enkelte fordringene.

## Note 1 Lønnskostnader

Feth AS har ikke hatt lønns- eller personalkostnader i 2024 og det foreligger heller ingen slike forpliktelser.



## Note 2 Verdipapirer

	Anskaffelses kost	Balanseført verdi
<b>Anleggsmidler</b>		
ProVenture Management II AS	406 105	406 105
ProVenture Management III AS	32 412	32 412
Vino Piemonte AS	195 000	195 000
Visuray PLC	2 600 000	
<b>Sum</b>	<b>3 233 517</b>	<b>633 517</b>
<b>Omløpsmidler</b>		
Aquila Holdings ASA	330 936	129 598
<b>Sum</b>	<b>330 936</b>	<b>129 598</b>
<b>Sum verdipapirer</b>	<b>3 564 453</b>	<b>763 114</b>



## Note 3 Skatt

<b>Årets skattekostnad</b>	<b>2024</b>	<b>2023</b>
Resultatført skatt på ordinært resultat:		
Betalbar skatt	0	0
Endring i utsatt skattefordel	0	0
<b>Skattekostnad ordinært resultat</b>	<b>0</b>	<b>0</b>
Skattepliktig inntekt:		
Resultat før skatt	273 640	491 363
Permanente forskjeller	286 826	-285 230
Anvendelse av fremførbart underskudd	-560 466	-206 133
<b>Skattepliktig inntekt</b>	<b>0</b>	<b>0</b>
Betalbar skatt i balansen:		
Betalbar skatt på årets resultat	0	0
<b>Sum betalbar skatt i balansen</b>	<b>0</b>	<b>0</b>

Skatteeffekten av midlertidige forskjeller og underskudd til fremføring som har gitt opphav til utsatt skatt og utsatte skattefordeler, spesifisert på typer av midlertidige forskjeller

	<b>2024</b>	<b>2023</b>	<b>Endring</b>
Akkumulert fremførbart underskudd	-376 050	-936 516	-560 466
Inngår ikke i beregningen av utsatt skatt	376 050	936 516	560 466
<b>Utsatt skattefordel (22 %)</b>	<b>-82 731</b>	<b>-206 033</b>	<b>-123 303</b>

I henhold til God regnskapsskikk for små foretak balanseføres ikke utsatt skattefordel.

## Note 4 Egenkapital

	<b>Aksjekapital</b>	<b>Overkurs</b>	<b>Annen Innskutt egenkapital</b>	<b>Annen egenkapital</b>	<b>Sum egenkapital</b>
Pr. 31.12.2023	30 000	0	0	12 276 341	12 306 341
Årets resultat				273 640	273 640
Tilleggsutbytte				- 1 500 000	-1 500 000
<b>Pr 31.12.2024</b>	<b>30 000</b>	<b>0</b>	<b>0</b>	<b>11 049 981</b>	<b>11 079 981</b>

## Note 5 Aksjonærer

Aksjekapitalen i Feth AS pr. 31.12 består av:

	<b>Antall</b>	<b>Pålydende</b>	<b>Bokført</b>
Ordinære aksjer	30	1 000,0	30 000
<b>Sum</b>	<b>30</b>		<b>30 000</b>

### Eierstruktur

De største aksjonærene i % pr. 31.12 var:

	<b>Ordinære</b>	<b>Eierandel</b>	<b>Stemmeandel</b>
Hvistendahl Frederik G	30	100,0	100,0



Note 6 Fortsatt drift

Styret vurderer at forutsetningene for fortsatt drift er til stede og legger det til grunn for sin virksomhet.