



ÅRSREGNSKAPET FOR REGNSKAPSÅRET 2023 - GENERELL INFORMASJON

Enheten

Organisasjonsnummer:	917 981 655
Organisasjonsform:	Aksjeselskap
Foretaksnavn:	ABICON GRUPPEN AS
Forretningsadresse:	Kobbervikdalen 119 3036 DRAMMEN

Regnskapsår

Årsregnskapets periode:	01.01.2023 - 31.12.2023
-------------------------	-------------------------

Konsern

Mørselskap i konsern:	Ja
Konsernregnskap lagt ved:	Ja

Regnskapsregler

Regler for små foretak benyttet:	Nei
Benyttet ved utarbeidelsen av årsregnskapet til selskapet:	Regnskapslovens alminnelige regler
Benyttet ved utarbeidelsen av årsregnskapet til konsernet:	Regnskapslovens alminnelige regler

Årsregnskapet fastsatt av kompetent organ

Bekreftet av representant for selskapet:	Geir Erik Behn
Dato for fastsettelse av årsregnskapet:	04.06.2024

Grunnlag for avgivelse

År 2023: Årsregnskapet er elektronisk innlevert
År 2022: Tall er hentet fra elektronisk innlevert årsregnskap fra 2023

Det er ikke krav til at årsregnskapet m.v. som sendes til Regnskapsregisteret er undertegnet. Kontrollen på at dette er utført ligger hos revisor/enhetens øverste organ. Sikkerheten ivaretas ved at innsender har rolle/rettighet for innsending av årsregnskapet via Altinn, og ved at det bekreftes at årsregnskapet er fastsatt av kompetent organ.

Brønnøysundregistrene, 29.07.2025



Resultatregnskap

Beløp i: NOK	Note	2023	2022
RESULTATREGNSKAP			
Kostnader			
Annen driftskostnad	4	72 879	82 253
Sum kostnader		72 879	82 253
Driftsresultat		-72 879	-82 253
Finansinntekter og finanskostnader			
Inntekt på investering i datterselskap og tilknyttet selskap	7	3 160 480	1 256 575
Annen finansinntekt	8	1 542	194
Sum finansinntekter		3 162 022	1 256 769
Annen finanskostnad	8	1 297	3 726
Sum finanskostnader		1 297	3 726
Netto finans		3 160 725	1 253 043
Ordinært resultat før skattekostnad		3 087 846	1 170 790
Skattekostnad på ordinært resultat	9	-14 921	
Ordinært resultat etter skattekostnad		3 102 767	1 170 790
Årsresultat	10	3 102 767	1 170 790



Balanse

Beløp i: NOK	Note	2023	2022
BALANSE - EIENDELER			
Anleggsmidler			
Immaterielle eiendeler			
Utsatt skattefordel	9	14 921	
Sum immaterielle eiendeler		14 921	
Finansielle anleggsmidler			
Investering i datterselskap	7	26 324 873	26 324 873
Investeringer i tilknyttet selskap	7	1 220 260	1 220 260
Sum finansielle anleggsmidler		27 545 133	27 545 133
Sum anleggsmidler		27 560 054	27 545 133
Omløpsmidler			
Varer			
Fordringer			
Andre fordringer	11,12	3 004 999	1 211 999
Sum fordringer		3 004 999	1 211 999
Bankinnskudd, kontanter og lignende			
Bankinnskudd, kontanter og lignende		2 157 202	874 858
Sum bankinnskudd, kontanter og lignende		2 157 202	874 858
Sum omløpsmidler		5 162 201	2 086 857
SUM EIENDELER		32 722 255	29 631 990
BALANSE - EGENKAPITAL OG GJELD			
Egenkapital			
Innskutt egenkapital			
Selskapskapital		432 000	432 000
Overkurs		11 179 737	11 179 737
Annen innskutt egenkapital		-50 000	-50 000



Balanse

Beløp i: NOK	Note	2023	2022
Sum innskutt egenkapital		11 561 737	11 561 737
Opptjent egenkapital			
Annen egenkapital		14 711 586	16 608 818
Sum opptjent egenkapital		14 711 586	16 608 818
Sum egenkapital		26 273 323	28 170 555
Gjeld			
Langsiktig gjeld			
Annen langsiktig gjeld			
Langsiktig konserngjeld		1 386 435	1 386 435
Øvrig langsiktig gjeld	11	50 000	50 000
Sum annen langsiktig gjeld		1 436 435	1 436 435
Sum langsiktig gjeld		1 436 435	1 436 435
Kortsiktig gjeld			
Leverandørgjeld		12 497	25 000
Utbytte		5 000 000	
Sum kortsiktig gjeld		5 012 497	25 000
Sum gjeld		6 448 932	1 461 435
SUM EGENKAPITAL OG GJELD		32 722 255	29 631 990



Konsernets resultatregnskap

Beløp i: NOK	Note	2023	2022
RESULTATREGNSKAP			
Inntekter			
Salgsinntekt	1,2	185 927 024	169 582 374
Annen driftsinntekt		663 310	590 471
Sum inntekter		186 590 334	170 172 845
Kostnader			
Varekostnad	3	76 673 260	69 408 856
Lønnskostnad	4,5	83 046 036	84 758 628
Avskrivning på varige driftsmidler og immaterielle eiendeler	6	843 077	1 069 834
Annen driftskostnad	4	15 124 045	15 255 489
Sum kostnader		175 686 418	170 492 807
Driftsresultat		10 903 916	-319 962
Finansinntekter og finanskostnader			
Inntekt på investering i datterselskap og tilknyttet selskap	7	166 330	-310 033
Annen finansinntekt	8	369 545	112 704
Sum finansinntekter		535 875	-197 329
Annen finanskostnad	8	141 730	224 034
Sum finanskostnader		141 730	224 034
Netto finans		394 145	-421 363
Ordinært resultat før skattekostnad		11 298 061	-741 325
Skattekostnad på ordinært resultat	9	2 432 470	2 694
Ordinært resultat etter skattekostnad		8 865 591	-744 019
Årsresultat	10	8 865 591	-744 019
Minoritetsinteresser		4 200 724	2 456 537
Årsresultat etter minoritetsinteresser		4 664 867	-3 200 556



Konsernets balanse

Beløp i: NOK	Note	2023	2022
BALANSE - EIENDELER			
Anleggsmidler			
Immaterielle eiendeler			
Utsatt skattefordel	9		149 930
Sum immaterielle eiendeler			149 930
Varige driftsmidler			
Driftsløsøre, inventar, verktøy, kontormaskiner og lignende		1 518 430	1 001 339
Sum varige driftsmidler	5,11	1 518 430	1 001 339
Finansielle anleggsmidler			
Lån til foretak i samme konsern	7		
Investeringer i tilknyttet selskap	7	1 536 600	1 530 750
Pensjonsmidler	5	302 216	162 089
Sum finansielle anleggsmidler		1 838 816	1 692 839
Sum anleggsmidler		3 357 246	2 844 108
Omløpsmidler			
Varer			
Varer	3,11	1 667 389	1 911 229
Sum varer		1 667 389	1 911 229
Fordringer			
Kundefordringer	1,11	47 697 811	38 355 727
Andre fordringer	11,12	1 934 696	2 226 305
Sum fordringer		49 632 507	40 582 032
Investeringer			
Andre markedsbaserte finansielle instrumenter		2 069 821	1 870 747
Sum investeringer		2 069 821	1 870 747
Bankinnskudd, kontanter og lignende			
Bankinnskudd, kontanter og lignende		13 883 060	15 735 618
Sum bankinnskudd, kontanter og lignende		13 883 060	15 735 618



Konsernets balanse

Beløp i: NOK	Note	2023	2022
Sum omløpsmidler		67 252 777	60 099 626
SUM EIENDELER		70 610 023	62 943 734
BALANSE - EGENKAPITAL OG GJELD			
Egenkapital			
Innskutt egenkapital			
Selskapskapital		432 000	432 000
Overkurs		11 179 737	11 179 737
Annen innskutt egenkapital		-50 000	-50 000
Sum innskutt egenkapital		11 561 737	11 561 737
Opptjent egenkapital			
Annen egenkapital		9 530 101	9 865 235
Minoritetsinteresser		3 461 248	2 560 523
Sum opptjent egenkapital		12 991 349	12 425 758
Sum egenkapital	10,14	24 553 086	23 987 495
Gjeld			
Langsiktig gjeld			
Utsatt skatt	9	602 548	
Sum avsetninger for forpliktelser		602 548	
Annen langsiktig gjeld			
Øvrig langsiktig gjeld	11	50 000	50 000
Sum annen langsiktig gjeld		50 000	50 000
Sum langsiktig gjeld		652 548	50 000
Kortsiktig gjeld			
Leverandørgjeld		13 948 812	10 988 058
Betalbar skatt	9	1 679 991	866 437
Skyldige offentlige avgifter		10 589 747	10 885 383
Utbytte		8 300 000	2 343 000
Annen kortsiktig gjeld	1,11	10 885 841	13 823 360
Sum kortsiktig gjeld		45 404 391	38 906 238



Konsernets balanse

Beløp i: NOK	Note	2023	2022
Sum gjeld		46 056 939	38 956 238
SUM EGENKAPITAL OG GJELD		70 610 025	62 943 733



Brønnøysundregistrene

ÅRSREGNSKAP FOR REGNSKAPSÅRET 2023 - GENERELL INFORMASJON

Journalnummer: 2024 620596

Enheten

Organisasjonsnummer: 917 981 655
Organisasjonsform: Aksjeselskap
Foretaksnavn: ABICON GRUPPEN AS
Forretningsadresse: Kobbervikdalen 119
3036 DRAMMEN

Regnskapsår

Årsregnskapets periode: 01.01.2023 - 31.12.2023

Konsern

Morselskap i konsern: Ja
Konsernregnskap lagt ved: Ja

Regnskapsregler

Regler for små foretak benyttet: Nei
Benyttet ved utarbeidelsen av
årsregnskapet til selskapet: Regnskapslovens alminnelige regler
Benyttet ved utarbeidelsen av
årsregnskapet til konsernet: Regnskapslovens alminnelige regler

Årsregnskapet fastsatt av kompetent organ

Bekreftet av representant for selskapet: Geir Erik Behn
Dato for fastsettelse av årsregnskapet: 04.06.2024

Grunnlag for avgivelse

År 2023: Årsregnskap er elektronisk innlevert.
År 2022: Tall er hentet fra elektronisk innlevert årsregnskap fra 2023.

Det er ikke krav til at årsregnskapet m.v. som sendes til Regnskapsregisteret er undertegnet. Kontrollen på at dette er utført ligger hos revisor/enhetens øverste organ. Sikkerheten ivaretas ved at innsender har rolle/rettighet for innsending av årsregnskapet via Altinn, og ved at det bekreftes at årsregnskapet er fastsatt av kompetent organ.

Brønnøysundregistrene, 05.08.2024



Organisasjonsnr: 917 981 655
ABICON GRUPPEN AS

RESULTATREGNSKAP

Beløp i: NOK	Note	2023	2022
RESULTATREGNSKAP			
Kostnader			
Annen driftskostnad	4	72 879	82 253
Sum kostnader		72 879	82 253
Driftsresultat		-72 879	-82 253
Finansinntekter og finanskostnader			
Inntekt på investering i datterselskap og tilknyttet selskap	7	3 160 480	1 256 575
Annen finansinntekt	8	1 542	194
Sum finansinntekter		3 162 022	1 256 769
Annen finanskostnad	8	1 297	3 726
Sum finanskostnader		1 297	3 726
Netto finans		3 160 725	1 253 043
Ordinært resultat før skattekostnad		3 087 846	1 170 790
Skattekostnad på ordinært resultat	9	-14 921	
Ordinært resultat etter skattekostnad		3 102 767	1 170 790
Årsresultat	10	3 102 767	1 170 790



Organisasjonsnr: 917 981 655
ABICON GRUPPEN AS

BALANSE

Beløp i: NOK	Note	2023	2022
--------------	------	------	------

BALANSE - EIENDELER

Anleggsmidler

Immaterielle eiendeler

Utsatt skattefordel	9	14 921	
Sum immaterielle eiendeler		14 921	

Finansielle anleggsmidler

Investering i datterselskap	7	26 324 873	26 324 873
Investeringer i tilknyttet selskap	7	1 220 260	1 220 260
Sum finansielle anleggsmidler		27 545 133	27 545 133

Sum anleggsmidler

27 560 054 **27 545 133**

Omløpsmidler

Varer

Fordringer

Andre fordringer	11,12	3 004 999	1 211 999
Sum fordringer		3 004 999	1 211 999

Bankinnskudd, kontanter og lignende

Bankinnskudd, kontanter og lignende		2 157 202	874 858
Sum bankinnskudd, kontanter og lignende		2 157 202	874 858

Sum omløpsmidler

5 162 201 **2 086 857**

SUM EIENDELER

32 722 255 **29 631 990**

BALANSE - EGENKAPITAL OG GJELD

Egenkapital

Innskutt egenkapital

Selskapskapital		432 000	432 000
Overkurs		11 179 737	11 179 737
Annen innskutt egenkapital		-50 000	-50 000
Sum innskutt egenkapital		11 561 737	11 561 737

Opptjent egenkapital

Annen egenkapital		14 711 586	16 608 818
Sum opptjent egenkapital		14 711 586	16 608 818

Sum egenkapital

26 273 323 **28 170 555**



Gjeld			
Langsiktig gjeld			
Annen langsiktig gjeld			
Langsiktig konserngjeld		1 386 435	1 386 435
Øvrig langsiktig gjeld	11	50 000	50 000
Sum annen langsiktig gjeld		1 436 435	1 436 435
Sum langsiktig gjeld		1 436 435	1 436 435
Kortsiktig gjeld			
Leverandørgjeld		12 497	25 000
Utbytte		5 000 000	
Sum kortsiktig gjeld		5 012 497	25 000
Sum gjeld		6 448 932	1 461 435
SUM EGENKAPITAL OG GJELD		32 722 255	29 631 990



Organisasjonsnr: 917 981 655
ABICON GRUPPEN AS

KONSERNRESULTATREGNSKAP

Beløp i: NOK	Note	2023	2022
RESULTATREGNSKAP			
Inntekter			
Salgsinntekt	1,2	185 927 024	169 582 374
Annen driftsinntekt		663 310	590 471
Sum inntekter		186 590 334	170 172 845
Kostnader			
Varekostnad	3	76 673 260	69 408 856
Lønnskostnad	4,5	83 046 036	84 758 628
Avskrivning på varige driftsmidler og immaterielle eiendeler	6	843 077	1 069 834
Annen driftskostnad	4	15 124 045	15 255 489
Sum kostnader		175 686 418	170 492 807
Driftsresultat		10 903 916	-319 962
Finansinntekter og finanskostnader			
Inntekt på investering i datterselskap og tilknyttet selskap	7	166 330	-310 033
Annen finansinntekt	8	369 545	112 704
Sum finansinntekter		535 875	-197 329
Annen finanskostnad	8	141 730	224 034
Sum finanskostnader		141 730	224 034
Netto finans		394 145	-421 363
Ordinært resultat før skattekostnad			
skattekostnad		11 298 061	-741 325
Skattekostnad på ordinært resultat	9	2 432 470	2 694
Ordinært resultat etter skattekostnad		8 865 591	-744 019
Årsresultat	10	8 865 591	-744 019
Minoritetsinteresser		4 200 724	2 456 537
Årsresultat etter minoritetsinteresser		4 664 867	-3 200 556



Organisasjonsnr: 917 981 655
ABICON GRUPPEN AS

KONSERNBALANSE

Beløp i: NOK	Note	2023	2022
BALANSE - EIENDELER			
Anleggsmidler			
Immaterielle eiendeler			
Utsatt skattefordel	9		149 930
Sum immaterielle eiendeler			149 930
Varige driftsmidler			
Driftsløsøre, inventar, verktøy, kontormaskiner og lignende		1 518 430	1 001 339
Sum varige driftsmidler	5,11	1 518 430	1 001 339
Finansielle anleggsmidler			
Lån til foretak i samme konsern	7		
Investeringer i tilknyttet selskap	7	1 536 600	1 530 750
Pensjonsmidler	5	302 216	162 089
Sum finansielle anleggsmidler		1 838 816	1 692 839
Sum anleggsmidler		3 357 246	2 844 108
Omløpsmidler			
Varer			
Varer	3,11	1 667 389	1 911 229
Sum varer		1 667 389	1 911 229
Fordringer			
Kundefordringer	1,11	47 697 811	38 355 727
Andre fordringer	11,12	1 934 696	2 226 305
Sum fordringer		49 632 507	40 582 032
Investeringer			
Andre markedsbaserte finansielle instrumenter		2 069 821	1 870 747
Sum investeringer		2 069 821	1 870 747
Bankinnskudd, kontanter og lignende			
Bankinnskudd, kontanter og lignende		13 883 060	15 735 618
Sum bankinnskudd, kontanter og lignende		13 883 060	15 735 618
Sum omløpsmidler		67 252 777	60 099 626
SUM EIENDELER		70 610 023	62 943 734



Organisasjonsnr: 917 981 655
ABICON GRUPPEN AS

NOTEOPPLYSNINGER - SELSKAP

- alle poster oppgitt i hele tall



Organisasjonsnr: 917 981 655
ABICON GRUPPEN AS

NOTEOPPLYSNINGER - KONSERN - alle poster oppgitt i hele tall

Note
Prinsippnote

Regnskapsprinsipper
Årsregnskapet er satt opp i samsvar med regnskapsloven og god regnskapskikk.

Note
Prinsippnote

Note
4

Antall årsverk i regnskapsåret
90.00

Note

Spesifisering av resultatregnskapet

Lønnskostnader

<u>Lønn</u>	<u>Årets</u>	<u>Fjorårets</u>
	65607922.00	66999413.00
<u>Folketrygdavgift</u>	<u>Årets</u>	<u>Fjorårets</u>
	10672958.00	10478721.00
<u>Pensjonskostnader</u>	<u>Årets</u>	<u>Fjorårets</u>
	4545455.00	4743237.00
<u>Andre ytelser</u>	<u>Årets</u>	<u>Fjorårets</u>
	2219701.00	2537257.00

Note

Ekstraordinære inntekter og kostnader

Sum Beløp



Note

6

Varige driftsmidler og immaterielle eiendeler

<u>Anskaffelseskost 01.01.</u>	<u>Varige driftsmidler</u>	<u>Immaterielle eiend.</u>
	17559029.00	
<u>Tilgang i året</u>	<u>Varige driftsmidler</u>	<u>Immaterielle eiend.</u>
	13601688.00	
<u>Anskaffelseskost 31.12.</u>	<u>Varige driftsmidler</u>	<u>Immaterielle eiend.</u>
	18919197.00	
<u>Samlede av-/nedskrivn.</u>	<u>Varige driftsmidler</u>	<u>Immaterielle eiend.</u>
	17400766.00	
<u>Balanseført verdi 31.12.</u>	<u>Varige driftsmidler</u>	<u>Immaterielle eiend.</u>
	1518431.00	
<u>Årets av-/nedskrivn.</u>	<u>Varige driftsmidler</u>	<u>Immaterielle eiend.</u>
	843077.00	

Anskaffelseskost - balanseførte lånekostnader, egentilvirkede anleggsmidler

Goodwill spesifisert for hvert enkelt virksomhetskjøp

Avskrivningsplan for goodwill som er lenger enn fem år - begrunnelse

Mer om varige driftsmidler/immaterielle eiendeler

Konsernregnskap

Morselskapet sitt navn

Forretningskontor for morselskapet

Begrunnelse for at datterselskap er utelatt fra konsolideringen

<u>Samlet beløp - tilknyttet selskap</u>	<u>Årets</u>	<u>Fjorårets</u>
<u>Samlet beløp - foretak i samme konsern</u>	<u>Årets</u>	<u>Fjorårets</u>
<u>Samlet beløp - foretak i samme konsern</u>	<u>Årets</u>	<u>Fjorårets</u>
<u>Samlet beløp - felles kontrollert virksomhet</u>	<u>Årets</u>	<u>Fjorårets</u>



Pantstillelse Beløp

Beholdning av egne aksjer Antall Pålydende Andel av aksjek.



Årsregnskap 2023
Abicon Gruppen AS

**Abicon Gruppen AS**
RESULTATREGNSKAP

Morselskap		Konsern			
2023	2022	Note	2023	2022	
0	0	Salgsinntekter	1,2	185 927 024	169 582 374
0	0	Andre driftsinntekter		663 310	590 471
0	0	Sum driftsinntekter		185 590 334	170 172 845
0	0	Varekostnad	3	76 673 260	69 408 856
0	0	Lønnskostnad	4,5	83 046 036	84 758 628
0	0	Avskrivninger	6	843 077	1 069 834
72 879	82 253	Andre driftskostnader	4	15 124 045	15 255 489
72 879	82 253	Sum driftskostnad		175 686 418	170 492 807
-72 879	-82 253	Driftsresultat		10 903 916	-319 962
3 160 480	1 256 575	Inntekt på investering i datterselskap og tilknyttet selskap	7	166 330	-310 033
1 542	194	Andre finansinntekter	8	369 545	112 704
1 297	3 726	Annen finanskostnad	8	141 730	224 034
3 087 846	1 170 790	Ordinært resultat før skattekostnad		11 298 061	-741 325
-14 921	0	Skattekostnad på ordinært resultat	9	2 432 470	2 694
3 102 767	1 170 790	Årsresultat	10	8 865 591	-744 019
		Herav til minoritetsinteresser		4 200 724	2 456 537
		Årsresultat til majoritetsinteressene		4 664 867	-3 200 556
		Disponering (dekning) av årsresultat:			
-1 897 233	1 170 790	Overført til (fra) annen egenkapital			
5 000 000	0	Avsatt ulbytte			
3 102 767	1 170 790	Sum disponert (dekket)			



Abicon Gruppen AS

BALANSE PR. 31.12.


Morselskap				Konsern	
2023	2022	EIENDELER	Note	2023	2022
14 921	0	Uisatt skattefordel	9	0	149 930
14 921	0	Sum immaterielle eiendeler		0	149 930
0	0	Driftsøstre, inventar, verktøy, kontormaskiner o.l.		1 518 430	1 001 339
0	0	Sum varige driftsmidler	6,11	1 518 430	1 001 339
26 324 873	26 324 873	Investeringer i datterselskap	7	0	0
1 220 260	1 220 260	Investeringer i tilknyttet selskap og felleskontrollert virksomhet	7	1 536 600	1 530 750
0	0	Pensjonsmidler	5	302 216	162 069
27 545 133	27 545 133	Sum finansielle anleggsmidler		1 838 816	1 692 839
27 560 054	27 545 133	SUM ANLEGGSMIDLER		3 357 246	2 844 108
0	0	Varer	3,11	1 667 389	1 911 229
0	0	Kundefordringer	1,11	47 697 611	38 355 727
3 004 999	1 211 999	Andre fordringer	11,12	1 934 696	2 226 305
3 004 999	1 211 999	Sum fordringer		49 632 507	40 582 032
0	0	Andre markedsbaserte finansielle instrumenter		2 069 821	1 870 747
0	0	Sum investeringer		2 069 821	1 870 747
2 157 202	874 858	Bankinnskudd, kontanter o.l.	13	13 883 060	15 735 618
5 162 201	2 086 857			67 252 777	60 099 626
32 722 255	29 631 990	SUM EIENDELER		70 610 023	62 943 734





Abicon Gruppen AS


BALANSE PR. 31.12.

Morselskap					Konsern	
2023	2022	EGENKAPITAL OG GJELD	Note	2023	2022	
432 000	432 000	Aksjekapital		432 000	432 000	
11 179 737	11 179 737	Overkurs		11 179 737	11 179 737	
-50 000	-50 000	Annen innskutt egenkapital		-50 000	-50 000	
11 561 737	11 561 737	Sum innskutt egenkapital		11 561 737	11 561 737	
14 711 586	16 608 818	Annen egenkapital		9 530 101	9 865 235	
14 711 586	16 608 818	Sum oppjønt egenkapital		9 530 101	9 865 235	
0	0	Minoritetsinteresser		3 461 248	2 560 523	
26 273 322	28 170 555	SUM EGENKAPITAL	10,14	24 553 086	23 987 496	
0	0	Utsatt skatt	9	602 548	0	
0	0	Sum avsetninger for forpliktelser		602 548	0	
1 386 435	1 386 435	Gjeld til foretak i samme konsern		0	0	
50 000	50 000	Øvrig langsiktig gjeld	11	50 000	50 000	
1 436 434	1 436 435	Sum annen langsiktig gjeld		50 000	50 000	
12 500	25 000	Leverandørgjeld		13 948 812	10 988 058	
0	0	Betalbar skatt	9	1 679 991	866 437	
0	0	Skyldige offentlige avgifter		10 589 747	10 885 383	
5 000 000	0	Utbytte		8 300 000	2 343 000	
0	0	Annen kortsiktig gjeld	1,11	10 885 841	13 823 360	
5 012 500	25 000	Sum kortsiktig gjeld		45 404 389	38 906 238	
6 448 933	1 461 435	SUM GJELD		46 056 937	38 956 238	
32 722 255	29 631 990	SUM EGENKAPITAL OG GJELD		70 610 023	62 943 734	


Georg H. Fulford
Styrets leder


Per Staalhane
Styremedlem


Geir Behn
Daglig leder/styremedlem


Allé Hope
Styremedlem


Øyvind E. Birkeland
Styremedlem



Abicon Gruppen AS

Noter til regnskapet for 2023

Regnskapsprinsipper

Årsregnskapet er satt opp i samsvar med regnskapsloven og god regnskapsskikk.

Bruk av estimater

Utarbeidelse av regnskaper i samsvar med regnskapsloven krever bruk av estimater. Videre krever anvendelse av selskapets regnskapsprinsipper at ledelsen må utøve skjønn. Områder som i stor grad inneholder slike skjønsmessige vurderinger, høy grad av kompleksitet, eller områder hvor forutsetninger og estimater er vesentlige for årsregnskapet, er beskrevet i notene.

Aksjer i datterselskap og tilknyttet selskap

Datterselskaper er selskaper der morselskapet har kontroll, og dermed bestemmende innflytelse på enhetens finansielle og operasjonelle strategi, normalt ved å eie mer enn halvparten av den stemmeberettigede kapitalen. Investeringer med 20-50 % eie av stemmeberettiget kapital og betydelig innflytelse, defineres som tilknyttede selskaper.

Følgende selskaper inngår i konsernet 31.12.:

Mor- og datterselskaper	Eierandel/Stemmeandel
Abicon Gruppen AS	100%/100%
Abicon Elektro AS	100%/100%
SAAS Prosjekt AS	34 %/51%

Datterdatterselskaper

SAAS Consult AS	85%/85%
-----------------	---------

Tilknyttede selskaper

Drammen Kjøp og Frys	34 %/34%
----------------------	----------

Regnskapsprinsipper for aksjer i datterselskaper og tilknyttede selskaper

Kostmetoden brukes som prinsipp for investeringer i datterselskaper og tilknyttede selskaper i selskapsregnskapet. Kostprisen økes når midler tilføres ved kapitalutvidelse, eller når det gis konsernbidrag til datterselskap. Mottatte utdelinger resultatføres i utgangspunktet som inntekt. Utdelinger som overstiger andel av opptjent egenkapital etter kjøpet føres som reduksjon av anskaffelseskost. Utbytte/konsernbidrag fra datterselskap regnskapsføres det samme året som datterselskapet avsetter beløpet. Utbytte fra andre selskaper regnskapsføres som finansinntekt når utbyttet er vedtatt.

I konsernregnskapet brukes egenkapitalmetoden som prinsipp for investeringer i tilknyttede selskaper. Bruk av metoden fører til at regnskapsført verdi i balansen tilsvarer andelen av egenkapitalen i det tilknyttede selskapet, korrigert for eventuelle gjenværende merverdier fra kjøpet og urealiserte internergevinster. Resultatandelen i resultatregnskapet baseres på andelen av resultatet etter skatt i det tilknyttede selskapet, og korrigeres for eventuelle avskrivninger på merverdier og urealiserte gevinster. I resultatregnskapet vises resultatandelen under finansposter.

Konsolideringsprinsipper

Datterselskaper blir konsolidert fra det tidspunkt kontrollen er overført til konsernet (oppkjøpstidspunktet).

I konsernregnskapet erstattes posten aksjer i datterselskap med datterselskapets eiendeler og gjeld. Konsernregnskapet utarbeides som om konsernet var én økonomisk enhet. Transaksjoner, urealisert fortjeneste og mellomværende mellom selskapene i konsernet elimineres.

Anskaffelseskost tilordnes identifiserbare eiendeler og gjeld i datterselskapet, som oppføres i konsernregnskapet til virkelig verdi på oppkjøpstidspunktet. Eventuell merverdi ut over hva som kan henføres til identifiserbare eiendeler og gjeld, balanseføres som goodwill. Goodwill behandles som en residual og balanseføres med den andelen som er observert i oppkjøpstransaksjonen. Merverdier i konsernregnskapet avskrives over de oppkjøpte eiendelenes forventede levetid.



Abicon Gruppen AS

Noter til regnskapet for 2023

Salgsinntekter

Inntekter ved salg av varer og tjenester vurderes til virkelig verdi av vederlaget, netto etter fradrag for merverdiavgift, returer, rabatter og andre avslag. Salg av varer resultatføres når en enhet innenfor konsernet har levert sine produkter til kunden og det ikke er uoppfylte forpliktelser som kan påvirke kundens aksept av levering. Levering er ikke foretatt før produktene er sendt til avtalt sted og risiko for tap og ukurans er overført til kunden. Erfaringstall brukes som grunnlag for å estimere og regnskapsføre avsetninger for kvantumsrabatter og varereturer på salgstidspunktet. Avsetning til forventede garantiarbeider føres som kostnad og avsetning for forpliktelser.

Tjenester inntektsføres i takt med utførelsen.

Klassifisering av balanseposter

Eiendeler bestemt til varig eie eller bruk klassifiseres som anleggsmidler. Eiendeler som er tilknyttet varekretsløpet klassifiseres som omløpsmidler. Fordringer for øvrig klassifiseres som omløpsmidler hvis de skal tilbakebetales innen ett år. For gjeld legges analoge kriterier til grunn. Første års avdrag på langsiktige fordringer og langsiktig gjeld klassifiseres likevel ikke som omløpsmiddel og kortsiktig gjeld.

Anskaffelseskost

Anskaffelseskost for eiendeler omfatter kjøpesummen for eiendelen, med fradrag for bonuser, rabatter og lignende, og med tillegg for kjøpsutgifter (frakt, toll, offentlige avgifter som ikke refunderes og eventuelle andre direkte kjøpsutgifter).

Varige driftsmidler

Tomter avskrives ikke. Andre varige driftsmidler balanseføres og avskrives lineært til restverdi over driftsmidlenes forventede utnyttbare levetid. Ved endring i avskrivningsplan fordeles virkningen over gjenværende avskrivningstid ("knekkpunktmetoden"). Vedlikehold av driftsmidler kostnadsføres løpende under driftskostnader. Påkostninger og forbedringer tillegges driftsmidlets kostpris og avskrives i takt med driftsmidlet. Skillet mellom vedlikehold og påkostning/forbedring regnes i forhold til driftsmidlets stand på anskaffelsestidspunktet.

Leide (leasede) driftsmidler balanseføres som driftsmidler hvis leiekontrakten anses som finansiell.

Andre langsiktige aksjeinvesteringer

Kostmetoden brukes som prinsipp for investeringer i andre aksjer mv. Utdelinger regnskapsføres i utgangspunktet som finansinntekt, når utdelingen er vedtatt. Hvis utdelingene vesentlig overstiger andel av oppjent egenkapital etter kjøpet, føres det overskytende til reduksjon av kostprisen.

Nedskrivning av anleggsmidler

Ved indikasjon om at balanseført verdi av et anleggsmiddel er høyere enn virkelig verdi, foretas det test for verdifall. Testen foretas for det laveste nivå av anleggsmidler som har selvstendige kontantstrømmer. Hvis balanseført verdi er høyere enn både salgsverdi og gjenvinnbart beløp (nåverdi ved fortsatt bruk/eie), foretas det nedskrivning til det høyeste av salgsverdi og gjenvinnbart beløp.

Tidligere nedskrivninger, med unntak for nedskrivning av goodwill, reverseres hvis forutsetningene for nedskrivningen ikke lenger er til stede.

Varelager

Varer vurderes til det laveste av anskaffelseskost (etter FIFO-prinsippet) og virkelig verdi. For råvarer brukes gjenanskaffelseskost som tilnærming til virkelig verdi. For ferdig tilvirkede varer og varer under tilvirkning består anskaffelseskost av utgifter til produktutforming, materialforbruk, direkte lønn, og andre direkte og indirekte produksjonskostnader (basert på normal kapasitet). Virkelig verdi er estimert salgspris fratrukket nødvendige utgifter til ferdigstilling og salg. Bare variable utgifter anses nødvendige for å selge ferdige varer, mens også faste tilvirkningskostnader inkluderes som nødvendige for varer som ikke er ferdig tilvirket.



Abicon Gruppen AS

Noter til regnskapet for 2023

Anleggskontrakter

Arbeid under utførelse knyttet til fastpriskontrakter med lang tilvirkningstid vurderes etter løpende avregnings metode. Fullføringsgraden beregnes som påløpte kostnader i prosent av forventet totalkostnad. Totalkostnaden revurderes løpende. For prosjekter som antas å gi tap, kostnadsføres hele det beregnede tapet umiddelbart.

Fordringer

Kundefordringer føres opp i balansen etter fradrag for avsetning til forventede tap. Avsetning til tap gjøres på grunnlag av individuell vurdering av fordringene og en tilleggsavsetning som skal dekke øvrige påregnelige tap. Vesentlige økonomiske problemer hos kunden, sannsynligheten for at kunden vil gå konkurs eller gjennomgå økonomisk restrukturering, og utsettelse og mangler ved betalinger anses som indikatorer på at kundefordringer må nedskrives.

Andre fordringer, både omløpsfordringer og anleggsfordringer, føres opp til det laveste av pålydende og virkelig verdi. Virkelig verdi er nåverdien av forventede framtidige innbetalinger. Det foretas likevel ikke neddiskontering når effekten av neddiskontering er uvesentlig for regnskapet. Avsetning til tap vurderes på samme måte som for kundefordringer.

Gjeld

Gjeld, med unntak for enkelte avsetninger for forpliktelse, balanseføres til nominelt gjeldsbeløp.

Pensjoner

Selskapene har pensjonsordninger som er innskuddspensjoner. Ved innskuddsplaner betaler selskapet innskudd til et forsikringsselskap. Selskapet har ingen ytterligere betalingsforpliktelse etter at innskuddene er betalt. Innskuddene regnskapsføres som lønnskostnad. Eventuelle forskuddsbetalte innskudd balanseføres som eiendel (pensjonsmidler) i den grad innskuddet kan refunderes eller redusere framtidige innbetalinger.

Skatt

Skattekostnaden i resultatregnskapet omfatter både periodens betalbare skatt og endring i utsatt skatt. Utsatt skatt beregnes på grunnlag av de midlertidige forskjeller som eksisterer mellom regnskapsmessige og skattemessige verdier, samt eventuelt skattemessig underskudd til fremføring ved utgangen av regnskapsåret. Skatteøkende og skattereduserende midlertidige forskjeller som reverserer eller kan reversere i samme periode er utlignet. Oppføring av utsatt skattefordel på netto skattereduserende forskjeller som ikke er utlignet og underskudd til fremføring, begrunnes med antatt fremtidig inntjening. Utsatt skatt og skattefordel som kan balanseføres oppføres netto i balansen.

Skattereduksjon ved avgitt konsernbidrag, og skatt på mottatt konsernbidrag som føres som reduksjon av balanseført beløp på investering i datterselskap, føres direkte mot skatt i balansen (mot betalbar skatt hvis konsernbidraget har virkning på betalbar skatt, og mot utsatt skatt hvis konsernbidraget har virkning på utsatt skatt). Utsatt skatt både i selskapsregnskapet og i konsernregnskapet regnskapsføres til nominelt beløp.

Kontantstrømpoppstilling

Kontantstrømpoppstillingen utarbeides etter den indirekte metoden. Kontanter og kontantekvivalenter omfatter kontanter, bankinnskudd og andre kortsiktige likvide plasseringer, som umiddelbart og med uvesentlig kursrisiko kan konverteres til kjente kontantbeløp og med gjenværende løpetid mindre enn tre måneder fra anskaffelsesdato.



Abicon Gruppen AS

Noter til regnskapet for 2023

Note 1 Anleggskontrakter

Morselskapet		Balansførte verdier vedrørende prosjekter	Konsernet	
2023	2022		2023	2022
		<i>Inkludert i kundefordringer</i>		
0	0	Opptjent ikke fakturert produksjon	11 072 598	7 340 873
0	0	Avsetning til tap	-1 550 000	-1 300 000
		<i>Inkludert i kortsiktig gjeld</i>		
0	0	Fakturert, ikke utført produksjon (forskudd)	-1 285 853	-4 436 483
		Resultatposter vedrørende prosjekter	2023	2022
0	2022	<i>Resultat på prosjekter under utførelse</i>		
0				
		<i>Tapsprosjekter under utførelse</i>		
0	0	Estimert tap aktive prosjekter	1 804	572 142

Note 2 Driftsinntekter

Morselskapet			Konsernet	
2023	2022		2023	2022
0	0	Salgsinntekter	185 927 024	169 582 374
0	0	Andre driftsinntekter	663 310	590 471
0	0	Sum	186 590 334	170 172 845
		Geografisk fordeling	2023	2022
0	0	Norge	186 590 334	170 172 845
0	0	Sum	186 590 334	170 172 845

Note 3 Varer

Morselskapet			Konsernet	
2023	2022		2023	2022
0	0	Varebeholdning vurdert til anskaffelseskost	1 667 389	1 911 229
0	0	Sum	1 667 389	1 911 229



Abicon Gruppen AS

Noter til regnskapet for 2023

Note 4 Lønnskostnader, antall ansatte, godtgjørelser, lån til ansatte mm.

2023	2022	Lønnskostnader	2023	2022
0	0	Lønninger	65 607 922	66 999 413
0	0	Arbeidsgiveravgift	10 672 958	10 478 721
0	0	Pensjonskostnader	4 545 455	4 743 237
0	0	Andre ytelser	2 219 701	2 537 257
0	0	Sum	83 046 036	84 758 628

Sysselsatte årsverk i regnskapsåret har vært 90 Morselskapet 100

Ytelser til ledende personer	Morselskapet	
	Daglig leder	Styret
Lønn	0	0
Pensjonsutgifter	0	0
Annen godtgjørelse	0	0

Hverken styreleder eller daglig leder har noen bonusavtaler, og de har heller ingen avtaler om godtgjørelse ved opphør av arbeidsforholdet/vervet. Daglig leder mottar ikke noe godtgjørelse av morselskapet da han er ansatt hos datterselskapet Abicon Elektro AS.

Kostnadsført godtgjørelse til revisor	Morselskap	Konsern
Lovpålagt revisjon (inkl. teknisk bistand med årsregnskap)	30 879	428 008
Skatterådgivning (inkl. teknisk bistand med skattemelding)	15 000	27 500
Annen bistand	27 000	41 500
Sum	72 879	497 008

Note 5 Pensjoner

Datterselskapene har kollektive pensjonsordninger som omfatter alle ansatte. Ordningene er innskuddsordninger. Årets pensjonspremie, korrigert for eventuelle innbetalinger til eller trekk på innskuddsfondet, er regnskapsført som pensjonskostnad.

Morselskapet har ingen ansatte.



Abicon Gruppen AS

Noter til regnskapet for 2023

Note 6 Varige driftsmidler

Konsernet

	Ikke avskrivbart inventar	Transportmidler	Driftsløsøre, kontormaskiner	Sum
Anskaffelseskost 01.01.	37 445	13 305 878	4 215 706	17 559 029
Tilgang	0	1 011 882	348 286	1 360 168
Avgang ved overgang fra datter- til tilknyttet selskap	0	0	0	0
Anskaffelseskost 31.12.	37 445	14 317 760	4 563 992	18 919 197
Akkumulerte avskrivninger 31.12.		13 414 599	3 986 167	17 400 766
Balanseført verdi 31.12.	37 445	903 161	577 825	1 518 431

Årets avskrivninger 544 860 298 217 **843 077**

Forventet økonomisk levetid 3-5 år 3-5 år
Avskrivningsplan Lineær Lineær

Årlig leie av ikke balanseførte driftsmidler

Driftsmiddel	Leieperiode	Årlig leie
Bygninger	2015-2027	1 567 501

Note 7 Datterselskap, tilknyttet selskap og felleskontrollert virksomhet

Morselskapet

Investeringene i datterselskap, tilknyttet selskap og felleskontrollert virksomhet regnskapsføres etter kostmetoden.

Datterselskap	Forretnings-kontor	Eier-/ stemme- andel	Egenkapital siste år (100 %)	Resultat siste år (100 %)	Balanseført verdi
Abicon Elektro AS	Kobbervikdalen 119, Drammen	100 %	18 761 658	2 411 604	24 478 977
SAAS Prosjekt AS	Bygg 9 inngang A 0 Brobekkveien 80A, Oslo	34%/51%	4 843 703	6 094 787	1 845 896
Balanseført verdi 31.12.					26 324 873

Datterdatterselskap (datterselskap av SAAS Prosjekt AS)	Forretnings- kontor	Eier-/ stemme- andel	Egenkapital siste år (100 %)	Resultat siste år (100 %)
SAAS Consult AS	Bygg 9 inngang A 0 Brobekkveien 80A, Oslo	85 %	767 936	250 284



Abicon Gruppen AS

Noter til regnskapet for 2023

Tilknyttet selskap	Forretnings-kontor	Eier-/ stemme- andel	Egenkapital siste år (100 %)	Resultat siste år (100 %)	Balanseført verdi
Drammen Kjøøl og Frys AS	Kobbervikdalen 119, Drammen	34 %	4 519 412	-402 543	1 220 260
Balanseført verdi 31.12.					1 220 260

*) Verdiene for Drammen Kjøøl og Frys AS er basert på foreløpige tall da årsregnskap ikke er avlagt for 2023

Konsern	Eierandel	Stemme-andel
Drammen Kjøøl og Frys AS	34 %	34 %

Merverdianalyse	Drammen Kjøøl og Frys AS
Balanseført egenkapital på kjøpstidspunktet	652 031
Henførbart merverdi	0
Goodwill	568 229
Anskaffelseskost	1 220 260
Avgang aksjer	0
Verdi 31.12.2023	1 220 260

Beregning av årets resultatandel, tilknyttet selskap

Andel årets resultat	-136 865
Avskrivning goodwill	0
Årets resultatandel	-136 865

Beregning av balanseført verdi 31.12, tilknyttet selskap	Drammen Kjøøl og Frys AS
Balanseført verdi 01.01.	1 530 750
Årets resultatandel	-136 865
Korrigerer fjorårets resultatandel	303 195
Overføringer til/fra selskapet (utbytte, konsernbidrag)	-160 480
Balanseført verdi 31.12.	1 536 600

Uavskrevet goodwill 31.12.	0
Avskrivningssats goodwill	5 år



Abicon Gruppen AS

Noter til regnskapet for 2023

Note 8 Spesifikasjon av finansinntekter og finanskostnader

Morselskapet			Konsernet	
2023	2022	Finansinntekter	2023	2022
1 542	194	Annen renteinntekt	169 928	109 816
0	0	Valutagevinst (agio)	0	2 887
0	0	Annen finansinntekt	199 617	0
1 542	194	Sum finansinntekter	369 545	112 703

Morselskapet			Konsernet	
2023	2022	Finanskostnader	2023	2022
0	0	Tap ved avgang datterselskap	0	0
1 297	3 726	Annen rentekostnad	13 523	13 270
0	0	Annen finanskostnad	128 207	210 765
1 297	3 726	Sum finanskostnader	141 730	224 035

Note 9 Skatt

Beregning av utsatt skatt/utsatt skattefordel

Morselskapet			Konsernet	
2023	2022		2023	2022
		Midlertidige forskjeller		
0	0	Anleggsmidler	-1 282 888	-1 303 931
0	0	Omløpsmidler	8 996 948	1 994 223
0	0	Avsetning for forpliktelser	-1 550 000	-1 300 000
0	0	Annen kortsiktig gjeld	-233 880	-233 880
0	0	Nwto pensjonsmidler-/forpliktelse	302 216	162 089
-67 820	0	Underskudd til fremføring	-3 493 538	0
-67 820	0	Netto midlertidige forskjeller	2 738 858	-681 499
-67 820	0	Grunnlag for utsatt skatt	2 738 858	-681 499
-14 920	0	Utsatt skatt/skattefordel	602 548	-149 930
-14 920	0	Utsatt skatt/skattefordel i balansen	602 548	-149 930

Grunnlag for skattekostnad, endring i utsatt skatt og betalbar skatt

			Grunnlag for betalbar skatt	
3 087 846	1 170 790	Resultat før skattekostnad	11 298 061	-741 327
-3 155 666	-1 170 790	Permanente forskjeller	-241 378	661 841
-67 820	0	Grunnlag for skattekostnad på årets resultat	11 056 683	-79 486
0	0	Endring i midlertidige forskjeller	-3 420 357	4 017 836
		Endring midlertidig forskjell avgang datterselskap	0	0
-67 820	0	Gr.lag for bet.bar skatt i res.regnskapet	7 636 326	3 938 350
		+/- Mottatt/avgitt konsernbidrag	0	0
-67 820	0	Skattepliktig inntekt	7 636 326	3 938 350



Abicon Gruppen AS

Noter til regnskapet for 2023

Morselskapet			Konsernet	
2023	2022		2023	2022
		Fordeling av skattekostnaden		
0	0	Betalbar skatt	1 679 992	866 437
0	0	Sum betalbar skatt	1 679 992	866 437
-14 920	0	Endring i utsatt skatt/skattefordel	752 478	-883 924
		Skatteeffekt avgang datterselskap	0	0
0	0	For lite/for mye avsatt skatt tidligere år	0	20 181
-14 920	0	Skattekostnad	2 432 470	2 694
		Avstemming av årets skattekostnad		
3 087 846	1 170 790	Regnskapsmessig resultat før skattekostnad	11 298 061	-741 327
679 326	257 574	Beregnet skatt	2 485 573	-163 092
-14 920	-	Skattekostnad i resultatregnskapet	2 432 470	2 694
-694 247	-257 574	Differanse	-53 103	165 786
		Differansen består av følgende:		
-694 247	-257 574	Skatt av permanente forskjeller	-53 103	145 605
		Andre forskjeller	0	20 181
-694 247	-257 574	Sum forklart differanse	-53 103	165 786
		Betalbar skatt i balansen		
0	0	Betalbar skatt i skattekostnaden	1 679 992	866 437
0	0	Betalbar skatt i balansen	1 679 992	866 437

Note 10 Egenkapital

Morselskapet

Årets endring i egenkapital	Aksjekapital	Overkurs-fond/annen		Sum
		innskutt EK	Annen egenkapital	
Egenkapital 01.01.	432 000	11 129 737	16 608 819	28 170 556
Årets resultat	-	-	3 102 767	3 102 767
Avsatt, ikke utbetalt utbytte	-	-	-5 000 000	-5 000 000
Egenkapital 31.12.	432 000	11 129 737	14 711 586	26 273 323

Konsernet

Årets endring i egenkapital	Aksjekapital	fond/annen innskutt EK	Annen EK		Sum
			Minoritet		
Egenkapital 01.01.	432 000	11 129 737	9 865 235	2 560 523	23 987 495
Årets resultat	-	-	4 664 867	4 200 724	8 865 591
Avsatt utbytte	-	-	-5 000 000	-3 300 000	-8 300 000
Egenkapital 31.12.	432 000	11 129 737	9 530 102	3 461 247	24 553 086



Abicon Gruppen AS

Noter til regnskapet for 2023

Note 11 Fordringer og gjeld

Morselskapet		Kundefordringer	Konsernet	
2023	2022		2023	2022
0	0	Kundefordringer til pålydende	48 497 811	38 755 727
0	0	Avsetning til tap på kundefordringer	-800 000	-400 000
0	0	Kundefordringer i balansen	47 697 811	38 355 727

Morselskapet		Langsiktig gjeld med forfall senere enn 5 år	Konsernet	
2023	2022		2023	2022
1 386 435	1 386 435	Gjeld til foretak i samme konsern	0	0
50 000	50 000	Langsiktig gjeld	50 000	50 000
1 436 435	1 436 435	Sum	50 000	50 000

Morselskapet		Pantstillelser, garantier	Konsernet	
2023	2022		2023	2022
Balanseført verdi av pantsatte eiendeler				
0	0	Varer	1 667 398	1 911 229
0	0	Kundefordringer	47 697 811	38 355 727
0	0	Sum	49 365 209	40 266 956
Eiendelene er i tillegg stillet som sikkerhet for				
0	0	Tidsbegrensede garantier	8 661 230	8 910 269
0	0	Sum	8 661 230	8 910 269



Abicon Gruppen AS

Noter til regnskapet for 2023

Note 12 Mellomværende med selskap i samme konsern m.v.

Morselskapet

	Kundefordringer		Andre fordringer	
	2023	2022	2023	2022
Abicon Elektro AS	0	0	1 300 000	0
SAAS Prosjekt AS	0	0	1 700 000	1 207 000
Sum	0	0	3 000 000	1 207 000

	Øvrig langsiktig gjeld		Leverandørgjeld	
	2023	2022	2023	2022
Abicon Elektro AS	1 386 435	1 386 435	0	0
Sum	1 386 435	1 386 435	0	0

Note 13 Bundne bankinnskudd, trekkrettigheter

Morselskapet			Konsernet	
2023	2022	Bundne bankinnskudd	2023	2022
0	0	Skattetrekksmidler	3 117 122	2 866 526

Note 14 Aksjekapital og aksjonærinformasjon

Aksjekapitalen på kr. 432 000 består av 400 aksjer á kr. 1 080

Oversikt over de største aksjonærene 31.12.

	Antall	Eierandel
Bebicon AS	80	20,0 %
Staalhanske AS	80	20,0 %
Birkeland Invest AS	80	20,0 %
Atle Hope AS	160	40,0 %
Sum	400	100,0 %
Øvrige (eierandel < 1%)	0	0,0 %
Totalt antall aksjer	400	100,0 %

Alle aksjene eies indirekte av Abicon Gruppen AS' styremedlemmer og daglige ledelse.



Abicon Gruppen AS

Noter til regnskapet for 2023

Note 15 Korrigering av tidligere år i konsernregnskapet

Det har blitt oppdaget en feil i tidligere års konsernregnskap som gjelder investeringen i SAAS Prosjekt AS som er innarbeidet etter egenkapitalmetoden, men som i realiteten er et datterselskap, og skal konsolideres inn sammen med deres datterselselskap SAAS Consult AS. Feilen har medført at sammenligningstallene i årets konsernregnskap som har blitt korrigert. Korrigeringen har ført til at investeringene nå har blitt konsolidert inn i konsernregnskapet og det er gjort endringer i balansen og resultatregnskapet for tidligere år. Endringen fra avlagt konsernregnskap for 2022 til årets sammenligningstallene for 2023 regnskapet har minimal effekt på majoritetens resultat og egenkapital, men konsernregnskapet vil ha større endringer på de ulike regnskapslinjene både i resultatregnskapet, balansen og kontantstrømmen. Denne endringen har kun påvirkning på konsernregnskapet og ikke selskapets kontantstrømmer, driftsresultat og balanse.

Endring i egenkapitalen som følge av tidligere års feil

	Aksjekapital	Overkurs- fond/annen innskutt EK	Annen EK	Minoritet	Sum
Egenkapital 01.01.2023 rapportert (avlagt konsernregnskap 31.12.2022)	432 000	11 129 737	9 508 215	0	21 069 952
Feil i 2021 konsernregnskapet			85 594	2 446 987	2 532 581
Feil i 2022 konsernregnskapet			271 414	113 537	384 951
Egenkapital 01.01.2023 omarbeidet	432 000	11 129 737	9 865 223	2 560 524	23 987 484



Abicon Gruppen AS – konsernet org. nr. 917 981 655

Styrets årsberetning for regnskapsåret 2023.

1. Styrets sammensetning

Styret har bestått av følgende:

Styrets leder	George H. Fulford
Styremedlem	Øyvind Birkeland
Styremedlem	Atle hope
Styremedlem	Per Staalhane
DL/styremedlem	Geir Behn

2. Virksomhetens art og hvor den drives

Konsernets kjernevirksomhet er elektrisk installasjonsvirksomhet, handel og produksjon som utøves gjennom datterselskapet Abicon Elektro AS samt eierandel i SAAS Prosjekt AS og Drammen Kjøl og Frys AS. Selskapene tilbyr tjenester innenfor høyspenning, lavspenning, teledata, automasjon og kjøleteknologi.

Selskapets geografiske kjerneområde omfatter Buskerud, Nordre Vestfold, Asker, deler av Bærum og Oslo.

Selskapets forretnings- og lageradresse er i Drammen.

3. Eierforhold, selskapsstruktur og formal

Abicon Gruppen AS som er morselskap i konsernet, har følgende datterselskap pr. 31.12.2023
Abicon Elektro AS - eid 100 %

I tillegg har Abicon Gruppen AS eierandel i følgende selskap pr 31.12.2023

Drammen Kjøl og Frys AS - eid 34 %

SAAS Prosjekt AS - eid 34 %. Selskapet har stemmerett for 51 % av aksjene på selskapets generalforsamling.

4. Konsernets virksomhet

Det er ingen virksomhet i Abicon Gruppen AS. Selskapet er et holdingselskap i konsernet og aktiviteten i selskapet omfatter kun forvaltning av konsernets investeringer og eierfunksjoner. Abicon Elektro AS driver primært med installasjonsvirksomhet både innenfor privatmarkedet og rettet mot næringslivet.

Selskapets eierskap i SAAS Prosjekt AS er en strategisk investering for styrke konsernets samlede virksomhet innen automasjonstjenester. I tillegg ser styret at denne investeringen har styrket konsernets konkurransekraft i sitt markedsområde.

Drammen Kjøl og Frys AS driver primært med kjøleteknologi mot næringslivet.

Virksomheten i dette selskapet er solgt og selskapet vil bli avviklet i løpet av 2024.



Styret ønsker å hente større virksomhetsmessige og strategiske fordeler ved investeringer i de selskap som nevnt over.

5. Resultat, kontantstrøm, investeringer, finansiering og likviditet.

Abicon Gruppen AS

Selskapet har ingen ansatte og ingen driftsinntekter. Selskapet har inntekter på investeringer i datterselskap og tilknyttet selskap. Årsresultatet ble kr. 3.102.767,- som er noe bedre enn forgående år.

Totalkapitalen for selskapet var mnok 32,7.

Egenkapitalen for selskapet var ved utgangen av året på 80 %.

Selskapet finansielle stilling anses som god.

Konsernet Abicon Gruppen AS

Resultatet i konsernet ble et overskudd på kr. 8.865.591,-. Styret er ikke tilfreds med resultatet for 2023. Det har vært redusert oppdragsmengde i Abicon Elektro AS og selskapet har ikke fullt ut greid å hente ut forutsatte marginer i prosjektene. Styret har derfor forsterket arbeidet med bedret kontroll og oppfølging av store prosjekt i selskapet.

Totalkapitalen for selskapet var mnok 70,6 ved utgangen av året.

Samlet kontantstrøm fra operasjonelle aktiviteter i konsernet var kr 1.850.610,-.

Driftsresultatet for konsernet var et overskudd på kr. 10.903.916,-.

Selskapets kontantstrøm er bedre enn for 2022. Forskjellen mellom kontantstrøm fra operasjonelle aktiviteter og driftsresultat skyldes i all hovedsak endring i kundefordringer, leverandørgjeld og andre tidsavgrensingsposter samt et bedre resultat.

Styret vurderer selskapets likviditet som tilfredsstillende.

Konsernets egenkapitalandel er tilfredsstillende, ca. 34 % pr. 31. desember 2023.

Konsernets økonomiske og finansielle stilling er tilfredsstillende.

Styret mener at årsregnskapet for 2023 gir et rettviseende bilde av konsernets eiendeler og gjeld, finansielle stilling og resultat. Styret mener at konsernet har lav finansiell risiko.

Styret forventer et bedre resultat i 2024. Abicon Elektro AS har tilfredsstillende beskjeftigelse i 2024. Markedet er preget av sterk konkurranse både i anbudsmarkedet og på løpende servicearbeid. Styret har iverksatt tiltak for å effektivisere selskapets drift for å opprettholde selskapets konkurransekraft og bedre inntjeningen. Det forventes økt samarbeid med datterselskap og deleide selskap.

Styret er av den oppfatning at selskapets driftssituasjon og økonomiske resultat legger et godt grunnlag for en over tid positiv utvikling av konsernets virksomhet.

Styret vurderer at den vesentligste risikoen i regnskapet er knyttet til vurdering av prosjekter i arbeid. Konsernet benytter prinsippet om løpende avregning for vesentlige fastpris prosjekter.



Usikkerheten er primært knyttet til vurdering av sluttkostnad og fremdrift i prosjektene. For øvrig vurderer styret at motpartsrisiko håndteres gjennom løpende vurdering av mulig tap på fordringer med tilsvarende avsetning i regnskapet.

6. Redegjørelse for fortsatt drift

Forutsetninger om fortsatt drift er til stede og årsregnskap for 2023 er satt opp ut fra denne forutsetning.

7. Fremtidsutsikter

Styret mener at konsernet i 2024 har en gunstig konkurransesituasjon. Konsernets virksomhet dekker alle viktige virksomheter innen sitt virksomhetsområde.

Den største risikofaktoren fremover synes å være negative konsekvenser av krigen i Ukraina og de generelle dårlige rammevilkår i det markedet selskapet har virksomhet.

8. Arbeidsmiljø og likestilling

Abicon Gruppen AS har ingen ansatte.

Det er således ikke iverksatt spesielle tiltak på dette området i regnskapsåret 2023. Totalt sykefravær i Abicon Elektro har i 2023 vært 9,7 % hvorav langtidsfraværet utgjorde 2,9 %. Langtidssykefraværet er i det alt vesentlige på grunn av forhold som ikke er relatert til selskapets virksomhet.

Det er ikke rapportert om skader eller ulykker på arbeidsplassen.

Selskapet er tilsluttet Falck bedriftshelsetjeneste.

9. Likestilling

Det er ansatt i alt 94 medarbeidere i Abicon Elektro og 107 medarbeidere i konsernet. Det er en kvinne i selskapets ledergruppe.

Arbeidsmiljøet i konsernet anses som tilfredsstillende.

Gjennomsnittslønnen for kvinner og menn i heltidsstillinger utgjorde kr. 676 000,- pr. år ekskl. lærlinger. Selskapet har en policy at arbeid av lik verdi skal gi lik lønn. Lærlinger har egen lønnsordning.

Selskapet har i dag ingen deltidsstillinger.

Det praktiseres lik lønn for likt arbeid hensyntatt alder og erfaring. Basert på virksomhetens art, er det ikke iverksatt ytterligere tiltak i forbindelse med likestilling. Styret ønsker større antall kvinner blant montørene. På denne måten vil selskapet forsøke å øke kvinneandelen i de stillingskategorier hvor dette er særskilt lavt.

Selskapet arbeider aktivt, målrettet og planmessig for likestilling innen virksomheten. Ved rekruttering internt og eksternt prioriteres personlige kvalifikasjoner fremfor kjønn.



10. Tiltak for hindre diskriminering.

Konsernet arbeider aktivt for å fremme likestilling, sikre like muligheter og rettigheter og hindre diskriminering. Søkere fra underrepresenterte grupper oppfordres til å søke ledige stillinger i konsernet.

Konsernet ønsker på den måten å oppfylle at diskrimineringslovens intensjoner og formål blir oppfylt så langt selskapet kan påvirke dette.

11. Ytre miljø

Konsernets virksomhet forurenser i liten grad det ytre miljø. Abicon Elektro AS og SAAS Prosjekt AS kildesorterer alt avfall. Selskapenes virksomhet medfører i stor grad bruk av biler. Selskapene søker bevisst rasjonelle transportløsninger samt valg av biler som er miljøgunstige. Begge selskaper er Miljøfyrtårnsertifisert.

Konsernet ønsker aktivt å bidra til å realisere de miljømålsettinger som samfunnet setter.

12. Samfunnsansvar

Selskapet søker å opptre samfunnsansvarlig innenfor områder som arbeidsgiverpolitikk, etikk og deltakelse i kompetanseutvikling av selskapets virksomhet.

I en ny strategisk plan, vil det bli vektlagt en tydeliggjøring av de bærekraftsmål som er relevante for selskapet samt utarbeidelse av tilhørende tiltaksplaner.

Etiske retningslinjer er implementert i virksomheten og godt forankret blant de ansatte. De etiske retningslinjene skal sikre at de ansatte tar gode, etiske valg og handler i samsvar med virksomhetens verdigrunnlag. Selskapet legger vekt på å bruke leverandører som fremmer høy etisk bevissthet. Inngåtte kontrakter følges tett for å forebygge sosial dumping hos våre leverandører. Alle beslutninger skal fattes på grunnlag av best mulig ressursbruk.

Selskapet søker aktivt å forebygge korrupsjon og misligheter. Ledere skal gå foran og varsle om kritikkverdige forhold. Selskapets etiske retningslinjer gjelder for alle ansatte, styre og tillitsvalgte.

13. Forsikring

Selskapet har tegnet styreansvarsforsikring.

14. Redegjørelse for aktsomhetsvurderinger etter åpenhetsloven

Konsernet arbeider aktivt med å organisere virksomheten slik at det unngås faktiske og potensielle negative konsekvenser for grunnleggende menneskerettigheter og anstendige arbeidsforhold.

Konsernet har få store leverandører og disse har gitt redegjørelse for hvorledes disse selskapene håndterer miljøhensyn og anstendige arbeidsforhold hos leverandører. Det er ikke avdekket noen negative konsekvenser ved denne aktsomhetsvurderingen.

Konsernet har store kunder som ivaretar åpenhetslovens intensjoner på en tilfredsstillende måte



Det vises for øvrig til selskapets hjemmeside.

15. Redegjørelse for styrets forslag til årsregnskapet og resultatdisponering.


Etter styrets oppfatning gir fremlagt resultatregnskap og balanse med noter uttrykk for konsernets resultat for 2023 og økonomisk stilling ved årsskiftet.


Det er ikke inntrådt forhold etter regnskapsårets slutt som er av betydning for bedømmelsen av regnskapet eller selskapet


Styret foreslår at årsoverskuddet, kr 3.102.767,- anvendes slik:


- | | |
|----------------------------------|-----------------|
| - Overført fra annen egenkapital | kr. 1.897.233,- |
| - Avsatt utbytte | kr 5.000.000,- |


Drammen, den 4. juni 2024


George H. Fullford
Styrets leder


Atle Hope
Styremedlem


Øyvind Birkeland
Styremedlem


Per Staalhane
Styremedlem


Geir Behn
Daglig leder/styremedlem



Til generalforsamlingen i Abicon Gruppen AS

Uavhengig revisors beretning

Konklusjon

Vi har revidert årsregnskapet for Abicon Gruppen AS, som består av:

- selskapsregnskapet, som består av balanse per 31. desember 2023, resultatregnskap og kontantstrømoppstilling for regnskapsåret avsluttet per denne datoen og noter til årsregnskapet, herunder et sammendrag av viktige regnskapsprinsipper, og
- konsernregnskapet, som består av balanse per 31. desember 2023, resultatregnskap og kontantstrømoppstilling for regnskapsåret avsluttet per denne datoen og noter til årsregnskapet, herunder et sammendrag av viktige regnskapsprinsipper.

Etter vår mening

- oppfyller årsregnskapet gjeldende lovkrav,
- gir selskapsregnskapet et rettviseende bilde av selskapets finansielle stilling per 31. desember 2023 og av dets resultater og kontantstrømmer for regnskapsåret avsluttet per denne datoen i samsvar med regnskapslovens regler og god regnskapsskikk i Norge, og
- gir konsernregnskapet et rettviseende bilde av konsernets finansielle stilling per 31. desember 2023 og av dets resultater og kontantstrømmer for regnskapsåret avsluttet per denne datoen i samsvar med regnskapslovens regler og god regnskapsskikk i Norge.

Grunnlag for konklusjonen

Vi har gjennomført revisjonen i samsvar med International Standards on Auditing (ISA-ene). Våre oppgaver og plikter i henhold til disse standardene er beskrevet nedenfor under *Revisors oppgaver og plikter ved revisjonen av årsregnskapet*. Vi er uavhengige av selskapet og konsernet i samsvar med kravene i relevante lover og forskrifter i Norge og International Code of Ethics for Professional Accountants (inkludert internasjonale uavhengighetsstandarder) utstedt av International Ethics Standards Board for Accountants (IESBA-reglene), og vi har overholdt våre øvrige etiske forpliktelser i samsvar med disse kravene. Innhentet revisjonsbevis er etter vår vurdering tilstrekkelig og hensiktsmessig som grunnlag for vår konklusjon.

Øvrig informasjon

Styret og daglig leder (ledelsen) er ansvarlige for informasjonen i årsberetningen. Øvrig informasjon omfatter informasjon i årsrapporten bortsett fra årsregnskapet og den tilhørende revisjonsberetningen. Vår konklusjon om årsregnskapet ovenfor dekker ikke informasjonen i årsberetningen.

I forbindelse med revisjonen av årsregnskapet er det vår oppgave å lese årsberetningen. Formålet er å vurdere hvorvidt det foreligger vesentlig inkonsistens mellom årsberetningen og årsregnskapet og den kunnskap vi har opparbeidet oss under revisjonen av årsregnskapet, eller hvorvidt informasjon i årsberetningen ellers fremstår som vesentlig feil. Vi har plikt til å rapportere dersom årsberetningen fremstår som vesentlig feil. Vi har ingenting å rapportere i så henseende.

Basert på kunnskapen vi har opparbeidet oss i revisjonen, mener vi at årsberetningen

- er konsistent med årsregnskapet og
- inneholder de opplysninger som skal gis i henhold til gjeldende lovkrav.

Ledelsens ansvar for årsregnskapet

Ledelsen er ansvarlig for å utarbeide årsregnskapet og for at det gir et rettviseende bilde i samsvar med regnskapslovens regler og god regnskapsskikk i Norge. Ledelsen er også ansvarlig for slik intern kontroll som den finner nødvendig for å kunne utarbeide et årsregnskap som ikke inneholder vesentlig feilinformasjon, verken som følge av misligheter eller utilsiktede feil.

PricewaterhouseCoopers AS, Strømsø Torg 9, Postboks 2078 Strømsø, NO-3003 Drammen
T: 02316, org. no.: 987 009 713 MVA, www.pwc.no

Statsautoriserte revisorer, medlemmer av Den norske Revisorforening og autorisert regnskapsførerselskap



Ved utarbeidelsen av årsregnskapet er ledelsen ansvarlig for å ta standpunkt til selskapets og konsernets evne til fortsatt drift og opplyse om forhold av betydning for fortsatt drift. Forutsetningen om fortsatt drift skal legges til grunn for årsregnskapet så lenge det ikke er sannsynlig at virksomheten vil bli avvirket.

Revisors oppgaver og plikter ved revisjonen av årsregnskapet

Vårt mål er å oppnå betryggende sikkerhet for at årsregnskapet som helhet ikke inneholder vesentlig feilinformasjon, verken som følge av misligheter eller utilsiktede feil, og å avgi en revisjonsberetning som inneholder vår konklusjon. Betryggende sikkerhet er en høy grad av sikkerhet, men ingen garanti for at en revisjon utført i samsvar med ISA-ene, alltid vil avdekke vesentlig feilinformasjon. Feilinformasjon kan oppstå som følge av misligheter eller utilsiktede feil. Feilinformasjon er å anse som vesentlig dersom den enkeltvis eller samlet med rimelighet kan forventes å påvirke de økonomiske beslutningene som brukerne foretar på grunnlag av årsregnskapet. For videre beskrivelse av revisors oppgaver og plikter vises det til: <https://revisorforeningen.no/revisionsberetninger>

Drammen, 14. juni 2024

PricewaterhouseCoopers AS

Guro Skjeggerud
Statsautorisert revisor
(elektronisk signert)



 Securely signed with Brevio

Revisjonsberetning - ABG

Signers:

Name	Method	Date
Skjeggerud, Guro	BANKID_MOBILE	2024-06-18 19:57

This document package contains:

- Closing page (this page)
- The original document(s)
- The electronic signatures. These are not visible in the document, but are electronically integrated.



This file is sealed with a digital signature.
The seal is a guarantee for the authenticity
of the document.