



ÅRSREGNSKAPET FOR REGNSKAPSÅRET 2025 - GENERELL INFORMASJON

Enheten

Organisasjonsnummer: 928 207 439
Organisasjonsform: Aksjeselskap
Foretaksnavn: I FJETLAND HOLDING AS
Forretningsadresse: Bruvikveien 12A
4017 STAVANGER

Regnskapsår

Årsregnskapets periode: 01.01.2025 - 31.12.2025

Konsern

Morselskap i konsern: Nei

Regnskapsregler

Regler for små foretak benyttet: Ja
Benyttet ved utarbeidelsen av årsregnskapet til selskapet: Regnskapslovens alminnelige regler

Årsregnskapet fastsatt av kompetent organ

Bekreftet av representant for selskapet: Erna Christine Michelsen
Dato for fastsettelse av årsregnskapet: 10.04.2026

Grunnlag for avgivelse

År 2025: Årsregnskapet er elektronisk innlevert
År 2024: Tall er hentet fra elektronisk innlevert årsregnskap fra 2025

Det er ikke krav til at årsregnskapet m.v. som sendes til Regnskapsregisteret er undertegnet. Kontrollen på at dette er utført ligger hos revisor/enhetens øverste organ. Sikkerheten ivaretas ved at innsender har rolle/rettighet for innsending av årsregnskapet via Altinn, og ved at det bekreftes at årsregnskapet er fastsatt av kompetent organ.

Brønnøysundregistrene, 14.04.2026



Resultatregnskap

Beløp i: NOK	Note	2025	2024
RESULTATREGNSKAP			
Inntekter			
Sum inntekter		0	0
Kostnader			
Lønnskostnad	1	0	0
Annen driftskostnad	1	41 453	22 295
Sum kostnader		41 453	22 295
Driftsresultat		-41 453	-22 295
Finansinntekter og finanskostnader			
Annen renteinntekt		375	5 653
Verdiøkning av finansielle instrumenter vurdert til virkelig verdi	2	339 839	376 715
Sum finansinntekter		340 214	382 368
Annen rentekostnad		0	304
Sum finanskostnader		0	304
Netto finans		340 214	382 064
Resultat før skattekostnad	3	298 760	359 769
Skattekostnad	3, 4	0	0
Årsresultat		298 760	359 769
Overføringer og disponeringer			
Udekket tap	5	298 760	359 769
Annen egenkapital	5	0	0



Balanse

Beløp i: NOK	Note	2025	2024
BALANSE - EIENDELER			
Anleggsmidler			
Immaterielle eiendeler			
Utsatt skattefordel	3, 4	0	0
Sum immaterielle eiendeler		0	0
Varige driftsmidler			
Sum varige driftsmidler		0	0
Finansielle anleggsmidler			
Investeringer i aksjer og andeler		3 999 866	3 999 866
Sum finansielle anleggsmidler		3 999 866	3 999 866
Sum anleggsmidler		3 999 866	3 999 866
Omløpsmidler			
Varer			
Fordringer			
Sum fordringer		0	0
Investeringer			
Markedsbaserte aksjer	2	4 300 779	3 960 940
Andre markedsbaserte finansielle instrumenter	2	0	0
Andre finansielle instrumenter	2	0	0
Sum investeringer		4 300 779	3 960 940
Bankinnskudd, kontanter og lignende			
Bankinnskudd, kontanter og lignende		15 405	8 645
Sum bankinnskudd, kontanter og lignende		15 405	8 645
Sum omløpsmidler		4 316 184	3 969 585
SUM EIENDELER		8 316 050	7 969 451



Balanse

Beløp i: NOK	Note	2025	2024
BALANSE - EGENKAPITAL OG GJELD			
Egenkapital			
Innskutt egenkapital			
Aksjekapital	5	30 000	30 000
Beholdning av egne aksjer	5	0	0
Overkurs	5	14 000 415	14 000 415
Ikke registrert kapitalforhøyelse	5	0	0
Annen innskutt egenkapital	5	0	0
Sum innskutt egenkapital		14 030 415	14 030 415
Opptjent egenkapital			
Fond	5	0	0
Annen egenkapital	5	0	0
Udekket tap	5	5 812 330	6 111 090
Sum opptjent egenkapital		-5 812 330	-6 111 090
Sum egenkapital		8 218 084	7 919 324
Gjeld			
Langsiktig gjeld			
Utsatt skatt	3, 4	0	0
Sum avsetninger for forpliktelser		0	0
Annen langsiktig gjeld			
Sum annen langsiktig gjeld		0	0
Kortsiktig gjeld			
Leverandørgjeld		7 563	0
Betalbar skatt	3, 4	0	0
Annen kortsiktig gjeld	6	90 403	50 127
Sum kortsiktig gjeld		97 966	50 127
Sum gjeld		97 966	50 127
SUM EGENKAPITAL OG GJELD		8 316 050	7 969 451



Brønnøysundregistrene

ÅRSREGNSKAP FOR REGNSKAPSÅRET 2025 - GENERELL INFORMASJON

Journalnummer: 2026 374072

Virksomheten

Organisasjonsnummer: 928 207 439
Organisasjonsform: Aksjeselskap
Foretaksnavn: I FJETLAND HOLDING AS
Forretningsadresse: Bruvikveien 12A
4017 STAVANGER

Regnskapsår

Årsregnskapets periode: 01.01.2025 - 31.12.2025

Konsern

Morselskap i konsern: Nei

Regnskapsregler

Regler for små foretak benyttet: Ja
Benyttet ved utarbeidelsen av
årsregnskapet: Regnskapslovens alminnelige regler

Årsregnskapet fastsatt av kompetent organ

Bekreftet av: Erna Christine Michelsen
Dato for fastsettelse av årsregnskapet: 10.04.2026

Revisjon

Selskapet har besluttet at årsregnskapet
ikke skal revideres: Ja
Årsregnskapet er utarbeidet av ekstern
autorisert regnskapsfører: Ja
Ekstern autorisert regnskapsfører har i
løpet av regnskapsåret bistått ved den
løpende regnskapsføringen eller utført
andre tjenester for selskapet enn å
utarbeide årsregnskapet: Ja

Grunnlag for avgivelse

År 2025: Årsregnskap er elektronisk innlevert.
År 2024: Tall er hentet fra elektronisk innlevert årsregnskap fra 2025.

Virksomheten sitt øverste organ er ansvarlig for at årsregnskapet er signert. Det er mulig å levere årsregnskap uten signatur fordi sikkerheten for rett rapportering er ivarettatt ved at innsenderen har rolle/rettighet for innsending i Altinn. Navnet på representanten, som bekrefter at årsregnskapet er godkjent, er i tillegg oppgitt.

Brønnøysundregistrene, 13.04.2026

Brønnøysundregistrene
Postadresse: Postboks 900, 8910 Brønnøysund
Telefon: 75 00 75 00
E-post: firmapost@brreg.no Internett: www.brreg.no
Organisasjonsnummer: 974 760 673



Organisasjonsnr: 928 207 439
I FJETLAND HOLDING AS

RESULTATREGNSKAP

Beløp i: NOK	Note	2025	2024
RESULTATREGNSKAP			
Inntekter			
Sum inntekter		0	0
Kostnader			
Lønnskostnad	1	0	0
Annen driftskostnad	1	41 453	22 295
Sum kostnader		41 453	22 295
Driftsresultat		-41 453	-22 295
Finansinntekter og finanskostnader			
Annen renteinntekt		375	5 653
Verdiøkning av finansielle instrumenter vurdert til virkelig verdi	2	339 839	376 715
Sum finansinntekter		340 214	382 368
Annen rentekostnad		0	304
Sum finanskostnader		0	304
Netto finans		340 214	382 064
Resultat før skattekostnad	3	298 760	359 769
Skattekostnad	3, 4	0	0
Årsresultat		298 760	359 769
Overføringer og disponeringer			
Udekket tap	5	298 760	359 769
Annen egenkapital	5	0	0



Organisasjonsnr: 928 207 439
I FJETLAND HOLDING AS

BALANSE

Beløp i: NOK	Note	2025	2024
BALANSE - EIENDELER			
Anleggsmidler			
Immaterielle eiendeler			
Utsatt skattefordel	3, 4	0	0
Sum immaterielle eiendeler		0	0
Varige driftsmidler			
Sum varige driftsmidler		0	0
Finansielle anleggsmidler			
Investeringer i aksjer og andeler		3 999 866	3 999 866
Sum finansielle anleggsmidler		3 999 866	3 999 866
Sum anleggsmidler		3 999 866	3 999 866
Omløpsmidler			
Varer			
Fordringer			
Sum fordringer		0	0
Investeringer			
Markedsbaserte aksjer	2	4 300 779	3 960 940
Andre markedsbaserte finansielle instrumenter	2	0	0
Andre finansielle instrumenter	2	0	0
Sum investeringer		4 300 779	3 960 940
Bankinnskudd, kontanter og lignende			
Bankinnskudd, kontanter og lignende		15 405	8 645
Sum bankinnskudd, kontanter og lignende		15 405	8 645
Sum omløpsmidler		4 316 184	3 969 585
SUM EIENDELER		8 316 050	7 969 451
BALANSE - EGENKAPITAL OG GJELD			
Egenkapital			
Innskutt egenkapital			
Aksjekapital	5	30 000	30 000



Beholdning av egne aksjer	5	0	0
Overkurs	5	14 000 415	14 000 415
Ikke registrert kapitalforhøyelse	5	0	0
Annen innskutt egenkapital	5	0	0
Sum innskutt egenkapital		14 030 415	14 030 415
Opptjent egenkapital			
Fond	5	0	0
Annen egenkapital	5	0	0
Udekket tap	5	5 812 330	6 111 090
Sum opptjent egenkapital		-5 812 330	-6 111 090
Sum egenkapital		8 218 084	7 919 324
Gjeld			
Langsiktig gjeld			
Utsatt skatt	3, 4	0	0
Sum avsetninger for forpliktelses		0	0
Annen langsiktig gjeld			
Sum annen langsiktig gjeld		0	0
Kortsiktig gjeld			
Leverandørgjeld		7 563	0
Betalbar skatt	3, 4	0	0
Annen kortsiktig gjeld	6	90 403	50 127
Sum kortsiktig gjeld		97 966	50 127
Sum gjeld		97 966	50 127
SUM EGENKAPITAL OG GJELD		8 316 050	7 969 451



Organisasjonsnr: 928 207 439
I FJETLAND HOLDING AS

NOTEOPPLYSNINGER - SELSKAP - alle poster oppgitt i hele tall

Note

Regnskapsprinsipper

Årsregnskapet er satt opp i samsvar med regnskapsloven og god regnskapsskikk for små foretak.
Klassifisering og vurdering av balanseposter
Anleggsmidler er eiendeler bestemt til varig eie eller bruk.
Eiendeler som er knyttet til varekretsløpet er klassifisert som omløpsmidler. Tilsvarende klassifiseres gjeld som kortsiktig hvis gjelden forfaller til betaling innen ett år.
Omløpsmidler vurderes til laveste av anskaffelseskost og virkelig verdi. Kortsiktig gjeld balanseføres til nominelt beløp på etableringstidspunktet. Anleggsmidler vurderes til anskaffelseskost. Varige anleggsmidler avskrives etter en fornuftig avskrivningsplan. Anleggsmidlene nedskrives til virkelig verdi ved verdifall som ikke forventes å være forbigående. Langsiktig gjeld med unntak av andre avsetninger balanseføres til nominelt beløp på etableringstidspunktet.
Forøvrig er følgende regnskapsprinsipper anvendt:
FIFO-metoden for tilordning av anskaffelseskost for ombyttbare finansielle eiendeler, laveste verdis prinsipp for markedsbaserte finansielle omløpsmidler.
Selskapet har ikke endret regnskapsprinsipp fra 2024 til 2025.

Note

1

Antall årsverk i regnskapsåret
0.00

Note

2

Virkelig verdi og resultatført verdiendr. i perioden, finansielle instrumenter

<u>Eiendel</u>	<u>Virk. verdi</u>	<u>Verdiendring</u>
Markedsbaserte aksjer	3584225.00	376715.00
<u>Sum</u>	<u>Virk. Verdi</u>	<u>Verdiendring</u>
	3584225.00	376715.00

Mer om finansielle instrumenter

Beskrivelse av finansielle derivater

Note



6

Gjeld

Gjeld som forfaller til betaling mer enn fem år etter regnskapsårets slutt
97966.00

Gjeld sikret ved pant eller lignende sikkerhet i eiendeler

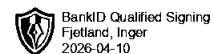
Balanseført verdi av de pantsatte eiendeler

Summen av garantiforpliktelser som ikke er regnskapsført

Garantiforpliktelser som er sikret ved pant

Mer om gjeld

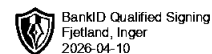
Selskapet har gjeld til eier på kr. 97 966. Lånet er rentefritt.



Årsregnskap for
I FJETLAND HOLDING AS
928207439
Regnskapsår
01.01.2025 - 31.12.2025



I FJETLAND HOLDING AS
928 207 439

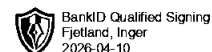


Resultatregnskap

	Note	2025	2024
Driftskostnader			
Annen driftskostnad	1	-41 453	-22 295
Sum driftskostnader		-41 453	-22 295
Driftsresultat		-41 453	-22 295
Finansinntekter			
Annen renteinntekt		375	5 653
Verdiøkning av finansielle instrumenter vurdert til virkelig verdi	2	339 839	376 715
Sum finansinntekter		340 214	382 368
Finanskostnader			
Annen rentekostnad		0	-304
Sum finanskostnader		0	-304
Netto finans		340 214	382 064
Årsresultat		298 760	359 769
Overføringer			
Udekket tap	5	298 760	359 769
Sum overføringer		298 760	359 769



I FJETLAND HOLDING AS
928 207 439

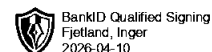


Balanse

	Note	31.12.2025	31.12.2024
EIENDELER			
Anleggsmidler			
Finansielle anleggsmidler			
Investeringer i aksjer og andeler		3 999 866	3 999 866
Sum finansielle anleggsmidler		3 999 866	3 999 866
Sum anleggsmidler		3 999 866	3 999 866
Omløpsmidler			
Investeringer			
Markedsbaserte aksjer	2	4 300 779	3 960 940
Sum investeringer		4 300 779	3 960 940
Bankinnskudd, kontanter og lignende			
Bankinnskudd, kontanter og lignende		15 405	8 645
Sum bankinnskudd, kontanter og lignende		15 405	8 645
Sum omløpsmidler		4 316 184	3 969 585
SUM EIENDELER		8 316 050	7 969 451



I FJETLAND HOLDING AS
928 207 439



Balanse

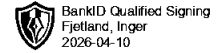
	Note	31.12.2025	31.12.2024
EGENKAPITAL OG GJELD			
Egenkapital			
Innskutt egenkapital			
Aksjekapital	5	30 000	30 000
Overkurs	5	14 000 415	14 000 415
Sum innskutt egenkapital		14 030 415	14 030 415
Opptjent egenkapital			
Udekket tap	5	-5 812 330	-6 111 090
Sum opptjent egenkapital		-5 812 330	-6 111 090
Sum egenkapital		8 218 084	7 919 324
Gjeld			
Kortsiktig gjeld			
Leverandørgjeld		7 563	0
Annen kortsiktig gjeld	6	90 403	50 127
Sum kortsiktig gjeld		97 966	50 127
Sum gjeld		97 966	50 127
SUM EGENKAPITAL OG GJELD		8 316 050	7 969 451

STAVANGER, 10.04.2026

Inger Fjetland
styrets leder



I FJETLAND HOLDING AS
928 207 439



Noter

Arten av virksomhet og hvor virksomheten drives

Selskapet driver med passiv investering i verdipapirer.

Regnskapsprinsipper

Årsregnskapet er satt opp i samsvar med regnskapsloven og god regnskapsskikk for små foretak.

Klassifisering og vurdering av balanseposter

Anleggsmidler er eiendeler bestemt til varig eie eller bruk. Eiendeler som er knyttet til varekretsløpet er klassifisert som omløpsmidler. Tilsvarende klassifiseres gjeld som kortsiktig hvis gjelden forfaller til betaling innen ett år.

Omløpsmidler vurderes til laveste av anskaffelseskost og virkelig verdi. Kortsiktig gjeld balanseføres til nominelt beløp på etableringstidspunktet. Anleggsmidler vurderes til anskaffelseskost. Varige anleggsmidler avskrives etter en fornuftig avskrivningsplan. Anleggsmidlene nedskrives til virkelig verdi ved verdifall som ikke forventes å være forbigående. Langsiktig gjeld med unntak av andre avsetninger balanseføres til nominelt beløp på etableringstidspunktet.

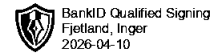
Forøvrig er følgende regnskapsprinsipper anvendt:

FIFO-metoden for tilordning av anskaffelseskost for ombyttbare finansielle eiendeler, laveste verdis prinsipp for markedsbaserte finansielle omløpsmidler.

Selskapet har ikke endret regnskapsprinsipp fra 2024 til 2025.



I FJETLAND HOLDING AS
928 207 439



Note 1 - Antall årsverk

Selskapet har ikke hatt ansatte i løpet av regnskapsåret.

Note 2 - Virkelig verdi av finansielle instrumenter

Eiendel	Virkelig verdi	Periodens resultatførte verdiendringer
Markedsbaserte aksjer	3 584 225	376 715

Note 3 - Spesifisering av skatt

Skattepliktig inntekt	2025	2024
Resultat før skatt	298 760	359 769
Permanente forskjeller	-339 839	-376 411
Skattepliktig inntekt	-41 079	-16 642

Note 4 - Midlertidige forskjeller - utsatt skatt/skattefordel

Utsatt skatt/utsatt skattefordel i balansen avsettes på grunnlag av forskjeller mellom regnskapsmessige og skattemessige verdier i henhold til norsk regnskapsstandard for skatt.

Midlertidige skatteøkende og skattereduserende forskjeller som kan utlignes er nettoført.

Midlertidige forskjeller knyttet til:	01.01.2025	31.12.2025	Endring
Fremførbart underskudd	-16 642	-57 721	41 079
Netto forskjeller	-16 642	-57 721	41 079
Skattereduserende forskjeller som ikke kan utlignes	16 642	57 721	-41 079
Sum midlertidige forskjeller som inngår i grunnlag for utsatt skatt/skattefordel	0	0	0
Utsatt skatt 31.12.2025 basert på 22 %	0	0	0

Note 5 - Egenkapital

	Aksjekapital	Overkurs	Udekket tap	Sum
Egenkapital 31.12.2024	30 000	14 000 415	-6 111 090	7 919 324
Årsresultat	0	0	298 760	298 760
Egenkapital 31.12.2025	30 000	14 000 415	-5 812 330	8 218 084

Note 6 - Gjeld og garantiforpliktelser

	Beløp
Del av gjelden som forfaller til betaling mer enn fem år etter regnskapsårets slutt	97 966
Gjeld som er sikret ved pant eller lignende sikkerhet i eiendeler	0
Balanseført verdi av pantsatte eiendeler	0
Summen av garantiforpliktelser som ikke er regnskapsført	0

Mer om gjeld

Selskapet har gjeld til eier på kr. 97 966. Lånet er rentefritt.



Årsregnskap for
I FJETLAND HOLDING AS

928207439

Regnskapsår
01.01.2025 - 31.12.2025



I FJETLAND HOLDING AS
928 207 439

Resultatregnskap

	Note	2025	2024
Driftskostnader			
Annen driftskostnad	1	-41 453	-22 295
Sum driftskostnader		-41 453	-22 295
Driftsresultat		-41 453	-22 295
Finansinntekter			
Annen renteinntekt		375	5 653
Verdiøkning av finansielle instrumenter vurdert til virkelig verdi	2	339 839	376 715
Sum finansinntekter		340 214	382 368
Finanskostnader			
Annen rentekostnad		0	-304
Sum finanskostnader		0	-304
Netto finans		340 214	382 064
Årsresultat		298 760	359 769
Overføringer			
Udekket tap	5	298 760	359 769
Sum overføringer		298 760	359 769



I FJETLAND HOLDING AS
928 207 439

Balanse

	Note	31.12.2025	31.12.2024
EIENDELER			
Anleggsmidler			
Finansielle anleggsmidler			
Investeringer i aksjer og andeler		3 999 866	3 999 866
Sum finansielle anleggsmidler		3 999 866	3 999 866
Sum anleggsmidler		3 999 866	3 999 866
Omløpsmidler			
Investeringer			
Markedsbaserte aksjer	2	4 300 779	3 960 940
Sum investeringer		4 300 779	3 960 940
Bankinnskudd, kontanter og lignende			
Bankinnskudd, kontanter og lignende		15 405	8 645
Sum bankinnskudd, kontanter og lignende		15 405	8 645
Sum omløpsmidler		4 316 184	3 969 585
SUM EIENDELER		8 316 050	7 969 451



I FJETLAND HOLDING AS
928 207 439

Balanse

	Note	31.12.2025	31.12.2024
EGENKAPITAL OG GJELD			
Egenkapital			
Innskutt egenkapital			
Aksjekapital	5	30 000	30 000
Overkurs	5	14 000 415	14 000 415
Sum innskutt egenkapital		14 030 415	14 030 415
Opptjent egenkapital			
Udekket tap	5	-5 812 330	-6 111 090
Sum opptjent egenkapital		-5 812 330	-6 111 090
Sum egenkapital		8 218 084	7 919 324
Gjeld			
Kortsiktig gjeld			
Leverandørgjeld		7 563	0
Annen kortsiktig gjeld	6	90 403	50 127
Sum kortsiktig gjeld		97 966	50 127
Sum gjeld		97 966	50 127
SUM EGENKAPITAL OG GJELD		8 316 050	7 969 451

STAVANGER, 10.04.2026

Inger Fjetland
styrets leder



I FJETLAND HOLDING AS
928 207 439

Noter

Arten av virksomhet og hvor virksomheten drives

Selskapet driver med passiv investering i verdipapirer.

Regnskapsprinsipper

Årsregnskapet er satt opp i samsvar med regnskapsloven og god regnskapsskikk for små foretak.

Klassifisering og vurdering av balanseposter

Anleggsmidler er eiendeler bestemt til varig eie eller bruk. Eiendeler som er knyttet til varekretsløpet er klassifisert som omløpsmidler. Tilsvarende klassifiseres gjeld som kortsiktig hvis gjelden forfaller til betaling innen ett år.

Omløpsmidler vurderes til laveste av anskaffelseskost og virkelig verdi. Kortsiktig gjeld balanseføres til nominelt beløp på etableringstidspunktet. Anleggsmidler vurderes til anskaffelseskost. Varige anleggsmidler avskrives etter en fornuftig avskrivningsplan. Anleggsmidlene nedskrives til virkelig verdi ved verdifall som ikke forventes å være forbigående. Langsiktig gjeld med unntak av andre avsetninger balanseføres til nominelt beløp på etableringstidspunktet.

Forøvrig er følgende regnskapsprinsipper anvendt:

FIFO-metoden for tilordning av anskaffelseskost for ombyttbare finansielle eiendeler, laveste verdis prinsipp for markedsbaserte finansielle omløpsmidler.

Selskapet har ikke endret regnskapsprinsipp fra 2024 til 2025.



I FJETLAND HOLDING AS
928 207 439

Note 1 - Antall årsverk

Selskapet har ikke hatt ansatte i løpet av regnskapsåret.

Note 2 - Virkelig verdi av finansielle instrumenter

Eiendel	Virkelig verdi	Periodens resultatførte verdiendringer
Markedsbaserte aksjer	3 584 225	376 715

Note 3 - Spesifisering av skatt

Skattepliktig inntekt	2025	2024
Resultat før skatt	298 760	359 769
Permanente forskjeller	-339 839	-376 411
Skattepliktig inntekt	-41 079	-16 642

Note 4 - Midlertidige forskjeller - utsatt skatt/skattefordel

Utsatt skatt/utsatt skattefordel i balansen avsettes på grunnlag av forskjeller mellom regnskapsmessige og skattemessige verdier i henhold til norsk regnskapsstandard for skatt.

Midlertidige skatteøkende og skattereduserende forskjeller som kan utlignes er nettoført.

Midlertidige forskjeller knyttet til:	01.01.2025	31.12.2025	Endring
Fremførbart underskudd	-16 642	-57 721	41 079
Netto forskjeller	-16 642	-57 721	41 079
Skattereduserende forskjeller som ikke kan utlignes	16 642	57 721	-41 079
Sum midlertidige forskjeller som inngår i grunnlag for utsatt skatt/skattefordel	0	0	0
Utsatt skatt 31.12.2025 basert på 22 %	0	0	0

Note 5 - Egenkapital

	Aksjekapital	Overkurs	Udekket tap	Sum
Egenkapital 31.12.2024	30 000	14 000 415	-6 111 090	7 919 324
Årsresultat	0	0	298 760	298 760
Egenkapital 31.12.2025	30 000	14 000 415	-5 812 330	8 218 084

Note 6 - Gjeld og garantiforpliktelser

	Beløp
Del av gjelden som forfaller til betaling mer enn fem år etter regnskapsårets slutt	97 966
Gjeld som er sikret ved pant eller lignende sikkerhet i eiendeler	0
Balanseført verdi av pantsatte eiendeler	0
Summen av garantiforpliktelser som ikke er regnskapsført	0

Mer om gjeld

Selskapet har gjeld til eier på kr. 97 966. Lånet er rentefritt.