



ÅRSREGNSKAPET FOR REGNSKAPSÅRET 2024 - GENERELL INFORMASJON

Enheten

Organisasjonsnummer: 826 456 922
Organisasjonsform: Aksjeselskap
Foretaksnavn: BYGGSAFE AS
Forretningsadresse: c/o Bjørn Magnar Vik
Hessdalsvegen 985
7380 ÅLEN

Regnskapsår

Årsregnskapets periode: 01.01.2024 - 31.12.2024

Konsern

Morselskap i konsern: Nei

Regnskapsregler

Regler for små foretak benyttet: Ja
Benyttet ved utarbeidelsen av årsregnskapet til selskapet: Regnskapslovens alminnelige regler

Årsregnskapet fastsatt av kompetent organ

Bekreftet av representant for selskapet: Bjørn Magnar Vik-Vårhus
Dato for fastsettelse av årsregnskapet: 28.04.2025

Grunnlag for avgivelse

År 2024: Årsregnskapet er elektronisk innlevert
År 2023: Tall er hentet fra elektronisk innlevert årsregnskap fra 2024

Det er ikke krav til at årsregnskapet m.v. som sendes til Regnskapsregisteret er undertegnet. Kontrollen på at dette er utført ligger hos revisor/enhetens øverste organ. Sikkerheten ivaretas ved at innsender har rolle/rettighet for innsending av årsregnskapet via Altinn, og ved at det bekreftes at årsregnskapet er fastsatt av kompetent organ.

Brønnøysundregistrene, 06.05.2025



Resultatregnskap

Beløp i: NOK	Note	2024	2023
RESULTATREGNSKAP			
Inntekter			
Salgsinntekt		1 336 054	209 885
Annen driftsinntekt		0	228 852
Sum inntekter		1 336 054	438 737
Kostnader			
Varekostnad		891 822	9 766
Avskrivning på varige driftsmidler og immaterielle eiendeler	1	2 500	1 375
Annen driftskostnad		76 083	41 016
Sum kostnader		970 405	52 157
Driftsresultat		365 649	386 580
Finansinntekter og finanskostnader			
Annen renteinntekt		7	0
Sum finansinntekter		7	0
Annen rentekostnad		47 132	46 425
Sum finanskostnader		47 132	46 425
Netto finans		-47 125	-46 425
Resultat før skattekostnad		318 524	340 155
Skattekostnad	2, 3	70 075	75 537
Årsresultat		248 449	264 618
Overføringer og disponeringer			
Udekket tap		248 449	264 618
Sum overføringer og disponeringer		248 449	264 618



Balanse

Beløp i: NOK	Note	2024	2023
BALANSE - EIENDELER			
Anleggsmidler			
Immaterielle eiendeler			
Utsatt skattefordel	2, 3	189 246	259 322
Sum immaterielle eiendeler		189 246	259 322
Varige driftsmidler			
Maskiner og anlegg		72 500	0
Driftsløsøre, inventar, verktøy, kontormaskiner, ol.	1	0	0
Sum varige driftsmidler		72 500	0
Finansielle anleggsmidler			
Sum finansielle anleggsmidler		0	0
Sum anleggsmidler		261 746	259 322
Omløpsmidler			
Varer			
Fordringer			
Andre kortsiktige fordringer		165 956	28 090
Sum fordringer		165 956	28 090
Investeringer			
Sum investeringer		0	0
Bankinnskudd, kontanter og lignende			
Bankinnskudd, kontanter og lignende		14 041	1 018
Sum bankinnskudd, kontanter og lignende		14 041	1 018
Sum omløpsmidler		179 997	29 108
SUM EIENDELER		441 743	288 429

BALANSE - EGENKAPITAL OG GJELD



Balanse

Beløp i: NOK	Note	2024	2023
Egenkapital			
Innskutt egenkapital			
Aksjekapital	4, 5	2 700 000	2 700 000
Annen innskutt egenkapital	5	-5 570	-5 570
Sum innskutt egenkapital		2 694 430	2 694 430
Opptjent egenkapital			
Udekket tap	5	2 619 627	2 868 075
Sum opptjent egenkapital		-2 619 627	-2 868 075
Sum egenkapital		74 803	-173 645
Gjeld			
Langsiktig gjeld			
Sum avsetninger for forpliktelser		0	0
Annen langsiktig gjeld			
Gjeld til kredittinstitusjoner	6	321 847	415 177
Sum annen langsiktig gjeld		321 847	415 177
Sum langsiktig gjeld		321 847	415 177
Kortsiktig gjeld			
Gjeld til kredittinstitusjoner		0	3
Leverandørgjeld		35 477	3 513
Skyldige offentlige avgifter		2 046	31 985
Annen kortsiktig gjeld		7 570	11 397
Sum kortsiktig gjeld		45 093	46 898
Sum gjeld		366 940	462 075
SUM EGENKAPITAL OG GJELD		441 743	288 429



Brønnøysundregistrene

ÅRSREGNSKAP FOR REGNSKAPSÅRET 2024 - GENERELL INFORMASJON

Journalnummer: 2025 410429

Enheten

Organisasjonsnummer: 826 456 922
Organisasjonsform: Aksjeselskap
Foretaksnavn: BYGGSAFE AS
Forretningsadresse: c/o Bjørn Magnar Vik
Hessdalsvegen 985
7380 ÅLEN

Regnskapsår

Årsregnskapets periode: 01.01.2024 - 31.12.2024

Konsern

Morselskap i konsern: Nei

Regnskapsregler

Regler for små foretak benyttet: Ja
Benyttet ved utarbeidelsen av
årsregnskapet til selskapet: Regnskapslovens alminnelige regler

Årsregnskapet fastsatt av kompetent organ

Bekreftet av representant for selskapet: Bjørn Magnar Vik-Vårhus
Dato for fastsettelse av årsregnskapet: 28.04.2025

Revisjon

Selskapet har besluttet at årsregnskapet
ikke skal revideres: Ja
Årsregnskapet er utarbeidet av ekstern
autorisert regnskapsfører: Ja
Ekstern autorisert regnskapsfører har i
løpet av regnskapsåret bistått ved den
løpende regnskapsføringen eller utført
andre tjenester for selskapet enn å
utarbeide årsregnskapet: Ja

Grunnlag for avgivelse

År 2024: Årsregnskap er elektronisk innlevert.
År 2023: Tall er hentet fra elektronisk innlevert årsregnskap fra 2024.

Det er ikke krav til at årsregnskapet m.v. som sendes til Regnskapsregisteret er undertegnet. Kontrollen på at dette er utført ligger hos revisor/enhetens øverste organ. Sikkerheten ivaretas ved at innsender har rolle/rettighet for innsending av årsregnskapet via Altinn, og ved at det bekreftes at årsregnskapet er fastsatt av kompetent organ.

Brønnøysundregistrene, 05.05.2025

Brønnøysundregistrene
Postadresse: Postboks 900, 8910 Brønnøysund
Telefon: 75 00 75 00
E-post: firmapost@brreg.no Internett: www.brreg.no
Organisasjonsnummer: 974 760 673



Organisasjonsnr: 826 456 922
BYGGSAFE AS

RESULTATREGNSKAP

Beløp i: NOK	Note	2024	2023
RESULTATREGNSKAP			
Inntekter			
Salgsinntekt		1 336 054	209 885
Annen driftsinntekt		0	228 852
Sum inntekter		1 336 054	438 737
Kostnader			
Varekostnad		891 822	9 766
Avskrivning på varige driftsmidler og immaterielle eiendeler	1	2 500	1 375
Annen driftskostnad		76 083	41 016
Sum kostnader		970 405	52 157
Driftsresultat		365 649	386 580
Finansinntekter og finanskostnader			
Annen renteinntekt		7	0
Sum finansinntekter		7	0
Annen rentekostnad		47 132	46 425
Sum finanskostnader		47 132	46 425
Netto finans		-47 125	-46 425
Resultat før skattekostnad		318 524	340 155
Skattekostnad	2, 3	70 075	75 537
Årsresultat		248 449	264 618
Overføringer og disponeringer			
Udekket tap		248 449	264 618
Sum overføringer og disponeringer		248 449	264 618



Sum innskutt egenkapital		2 694 430	2 694 430
Opptjent egenkapital			
Udekket tap	5	2 619 627	2 868 075
Sum opptjent egenkapital		-2 619 627	-2 868 075
Sum egenkapital		74 803	-173 645
Gjeld			
Langsiktig gjeld			
Sum avsetninger for forpliktelses		0	0
Annen langsiktig gjeld			
Gjeld til kredittinstitusjoner	6	321 847	415 177
Sum annen langsiktig gjeld		321 847	415 177
Sum langsiktig gjeld		321 847	415 177
Kortsiktig gjeld			
Gjeld til kredittinstitusjoner		0	3
Leverandørgjeld		35 477	3 513
Skyldige offentlige avgifter		2 046	31 985
Annen kortsiktig gjeld		7 570	11 397
Sum kortsiktig gjeld		45 093	46 898
Sum gjeld		366 940	462 075
SUM EGENKAPITAL OG GJELD		441 743	288 429



Organisasjonsnr: 826 456 922
BYGGSAFE AS

NOTEOPPLYSNINGER - SELSKAP - alle poster oppgitt i hele tall

Note

Regnskapsprinsipper

Årsregnskapet er satt opp i samsvar med regnskapsloven og god regnskapsskikk for små foretak. Salgsinntekter Inntektsføring ved salg av varer skjer på leveringstidspunktet. Tjenester inntektsføres etter hvert som de leveres. Klassifisering og vurdering av balanseposter Anleggsmidler er eiendeler bestemt til varig eie eller bruk. Eiendeler som er knyttet til varekretsløpet er klassifisert som omløpsmidler. Fordringer klassifiseres som omløpsmidler hvis de forfaller til betaling innen ett år etter transaksjonsdagen. Tilsvarende klassifiseres gjeld som kortsiktig hvis gjelden forfaller til betaling innen ett år. Langsiktig gjeld er gjeld som forfaller senere enn ett år etter transaksjonsdagen. Første års avdrag på langsiktige fordringer og langsiktig gjeld klassifiseres likevel ikke som omløpsmiddel og kortsiktig gjeld. Omløpsmidler vurderes til laveste av anskaffelseskost og virkelig verdi. Kortsiktig gjeld balanseføres til nominelt beløp på etableringstidspunktet. Anleggsmidler vurderes til anskaffelseskost. Varige anleggsmidler avskrives etter en fornuftig avskrivningsplan. Anleggsmidlene nedskrives til virkelig verdi ved verdifall som ikke forventes å være forbigående. Langsiktig gjeld med unntak av andre avsetninger balanseføres til nominelt beløp på etableringstidspunktet. Fordringer Kundefordringer og andre fordringer er oppført i balansen til pålydende etter fradrag for avsetning til forventet tap. Avsetning til tap gjøres på grunnlag av individuelle vurderinger av de enkelte fordringene. Varige driftsmidler Varige driftsmidler balanseføres og avskrives over driftsmidlenes levetid dersom de har antatt levetid over 3 år og har en kostpris som overstiger kr 30 000. Direkte vedlikehold av driftsmidler kostnadsføres løpende under driftskostnader, mens påkostninger eller forbedringer tillegges driftsmidlets kostpris og avskrives i takt med driftsmidlet. Skatt Skattekostnaden i resultatregnskapet omfatter både periodens betalbare skatt og endring i utsatt skatt. Utsatt skatt er beregnet med 22% på grunnlag av de midlertidige forskjeller som eksisterer mellom regnskapsmessige og skattemessige verdier, samt skattemessig underskudd til fremføring ved utgangen av regnskapsåret. Skatteøkende og skattereduserende midlertidige forskjeller som reverserer eller kan reversere i samme periode er fastsatt og skattevirkningen er beregnet på nettogrunnlaget. Selskapet har ikke endret regnskapsprinsipp fra 2023 til 2024.

Note

Antall årsverk i regnskapsåret
0.00

<u>Sum</u>	<u>Beløp</u>
------------	--------------

Note

1

Varige driftsmidler og immaterielle eiendeler



<u>Tilgang i året</u>	<u>Varige driftsmidler</u>	<u>Immaterielle eiend.</u>
	75000.00	0.00
<u>Anskaffelseskost 31.12.</u>	<u>Varige driftsmidler</u>	<u>Immaterielle eiend.</u>
	75000.00	0.00
<u>Samlede av-/nedskrivn.</u>	<u>Varige driftsmidler</u>	<u>Immaterielle eiend.</u>
	2500.00	0.00
<u>Balanseført verdi 31.12.</u>	<u>Varige driftsmidler</u>	<u>Immaterielle eiend.</u>
	72500.00	0.00
<u>Årets av-/nedskrivn.</u>	<u>Varige driftsmidler</u>	<u>Immaterielle eiend.</u>
	2500.00	0.00

Anskaffelseskost - balanseførte lånekostnader, egentilvirkede anleggsmidler

Goodwill spesifisert for hvert enkelt virksomhetskjøp

Avskrivningsplan for goodwill som er lenger enn fem år - begrunnelse

Mer om varige driftsmidler/immaterielle eiendeler

Konsernregnskap

Morselskapet sitt navn

Forretningskontor for morselskapet

Begrunnelse for at datterselskap er utelatt fra konsolideringen

Konsern, tilknyttet selskap m.v. - fordringer og gjeld

Fordringer

<u>Samlet beløp - tilknyttet selskap</u>	<u>Årets</u>	<u>Fjorårets</u>	
<u>Samlet beløp - foretak i samme konsern</u>	<u>Årets</u>	<u>Fjorårets</u>	
<u>Samlet beløp - foretak i samme konsern</u>	<u>Årets</u>	<u>Fjorårets</u>	
<u>Samlet beløp - felles kontrollert virksomhet</u>	<u>Årets</u>	<u>Fjorårets</u>	
<u>Pantstillelse</u>		<u>Beløp</u>	
<u>Beholdning av egne aksjer</u>	<u>Antall</u>	<u>Pålydende</u>	<u>Andel av aksjek.</u>



Note

6

Gjeld

Gjeld som forfaller til betaling mer enn fem år etter regnskapsårets slutt

Gjeld sikret ved pant eller lignende sikkerhet i eiendeler

Balanseført verdi av de pantsatte eiendeler

Summen av garantiforpliktelser som ikke er regnskapsført

Garantiforpliktelser som er sikret ved pant

Mer om gjeld

Note

Lån og sikkerhetsstillelse til medlemmer

Er det gitt lån eller sikkerhetsstillelse til ledende personer: Nei

Opplysninger om:

Medlemmer av:

Mer om lån og sikkerhetsstillelse



Årsregnskap for
BYGGSAFE AS
826456922
Regnskapsår
01.01.2024 - 31.12.2024



BYGGSAFE AS
826 456 922

Resultatregnskap

	Note	2024	2023
Driftsinntekter			
Salgsinntekt		1 336 054	209 885
Annen driftsinntekt		0	228 852
Sum driftsinntekter		1 336 054	438 737
Driftskostnader			
Varekostnad		-891 822	-9 766
Avskrivning på varige driftsmidler og immaterielle eiendeler	1	-2 500	-1 375
Annen driftskostnad		-76 083	-41 016
Sum driftskostnader		-970 405	-52 157
Driftsresultat		365 649	386 580
Finansinntekter			
Annen renteinntekt		7	0
Sum finansinntekter		7	0
Finanskostnader			
Annen rentekostnad		-47 132	-46 425
Sum finanskostnader		-47 132	-46 425
Netto finans		-47 125	-46 425
Resultat før skattekostnad		318 524	340 155
Skattekostnad	2, 3	-70 075	-75 537
Årsresultat		248 449	264 618
Overføringer			
Udekket tap		248 449	264 618
Sum overføringer		248 449	264 618



BYGGSAFE AS
826 456 922

Balanse

	Note	31.12.2024	31.12.2023
EIENDELER			
Anleggsmidler			
Immaterielle eiendeler			
Utsatt skattefordel	2, 3	189 246	259 322
Sum immaterielle eiendeler		189 246	259 322
Varige driftsmidler			
Maskiner og anlegg		72 500	0
Sum varige driftsmidler		72 500	0
Sum anleggsmidler		261 746	259 322
Omløpsmidler			
Fordringer			
Andre kortsiktige fordringer		165 956	28 090
Sum fordringer		165 956	28 090
Bankinnskudd, kontanter og lignende			
Bankinnskudd, kontanter og lignende		14 041	1 018
Sum bankinnskudd, kontanter og lignende		14 041	1 018
Sum omløpsmidler		179 997	29 108
SUM EIENDELER		441 743	288 429



BYGGSAFE AS
826 456 922

Balanse

	Note	31.12.2024	31.12.2023
EGENKAPITAL OG GJELD			
Egenkapital			
Innskutt egenkapital			
Aksjekapital	4, 5	2 700 000	2 700 000
Annen innskutt egenkapital	5	-5 570	-5 570
Sum innskutt egenkapital		2 694 430	2 694 430
Opptjent egenkapital			
Udekket tap	5	-2 619 627	-2 868 075
Sum opptjent egenkapital		-2 619 627	-2 868 075
Sum egenkapital		74 803	-173 645
Gjeld			
Annen langsiktig gjeld			
Gjeld til kredittinstitusjoner	6	321 847	415 177
Sum annen langsiktig gjeld		321 847	415 177
Kortsiktig gjeld			
Gjeld til kredittinstitusjoner		0	3
Leverandørgjeld		35 477	3 513
Skyldige offentlige avgifter		2 046	31 985
Annen kortsiktig gjeld		7 570	11 397
Sum kortsiktig gjeld		45 093	46 898
Sum gjeld		366 940	462 075
SUM EGENKAPITAL OG GJELD		441 743	288 429

Bjørn Magnar Vik-Vårhus
styrets leder / daglig leder



BYGGSAFE AS
826 456 922

Noter

Regnskapsprinsipper

Årsregnskapet er satt opp i samsvar med regnskapsloven og god regnskapsskikk for små foretak.

Salgsinntekter

Inntektsføring ved salg av varer skjer på leveringstidspunktet. Tjenester inntektsføres etter hvert som de leveres.

Klassifisering og vurdering av balanseposter

Anleggsmidler er eiendeler bestemt til varig eie eller bruk. Eiendeler som er knyttet til varekretsløpet er klassifisert som omløpsmidler. Fordringer klassifiseres som omløpsmidler hvis de forfaller til betaling innen ett år etter transaksjonsdagen. Tilsvarende klassifiseres gjeld som kortsiktig hvis gjelden forfaller til betaling innen ett år. Langsiktig gjeld er gjeld som forfaller senere enn ett år etter transaksjonsdagen. Første års avdrag på langsiktige fordringer og langsiktig gjeld klassifiseres likevel ikke som omløpsmiddel og kortsiktig gjeld.

Omløpsmidler vurderes til laveste av anskaffelseskost og virkelig verdi. Kortsiktig gjeld balanseføres til nominelt beløp på etableringstidspunktet. Anleggsmidler vurderes til anskaffelseskost. Varige anleggsmidler avskrives etter en fornuftig avskrivningsplan. Anleggsmidlene nedskrives til virkelig verdi ved verdifall som ikke forventes å være forbigående. Langsiktig gjeld med unntak av andre avsetninger balanseføres til nominelt beløp på etableringstidspunktet.

Fordringer

Kundefordringer og andre fordringer er oppført i balansen til pålydende etter fradrag for avsetning til forventet tap. Avsetning til tap gjøres på grunnlag av individuelle vurderinger av de enkelte fordringene.

Varige driftsmidler

Varige driftsmidler balanseføres og avskrives over driftsmidlenes levetid dersom de har antatt levetid over 3 år og har en kostpris som overstiger kr 30 000. Direkte vedlikehold av driftsmidler kostnadsføres løpende under driftskostnader, mens påkostninger eller forbedringer tillegges driftsmidlets kostpris og avskrives i takt med driftsmidlet.

Skatt

Skattekostnaden i resultatregnskapet omfatter både periodens betalbare skatt og endring i utsatt skatt. Utsatt skatt er beregnet med 22% på grunnlag av de midlertidige forskjeller som eksisterer mellom regnskapsmessige og skattemessige verdier, samt skattemessig underskudd til fremføring ved utgangen av regnskapsåret. Skatteøkende og skattereduserende midlertidige forskjeller som reverserer eller kan reversere i samme periode er fastsatt og skattevirkningen er beregnet på nettogrunnlaget.

Selskapet har ikke endret regnskapsprinsipp fra 2023 til 2024.



BYGGSAFE AS
826 456 922

Note 1 - Varige driftsmidler og immaterielle eiendeler

	Varige driftsmidler
Anskaffelseskost 01.01.	0
Tilgang i året	75 000
Avgang i året	0
Anskaffelseskost 31.12.	75 000
Samlede avskrivninger, nedskrivninger og reverseringer av nedskrivninger	-2 500
Balanseført verdi per 31.12.	72 500
Avskrivninger, nedskrivninger og reverseringer av nedskrivninger i regnskapsåret	2 500

Note 2 - Spesifisering av skatt

Skattekostnad	2024	2023
+/- Endringer i utsatt skatt/utsatt skattefordel	70 075	75 537
Skattekostnad	70 075	75 537
Skattepliktig inntekt		
Resultat før skatt	318 524	340 155
Permanente forskjeller	0	-2 903
+/- Endring i midlertidige forskjeller	-16 500	-10 167
- Anvendelse av fremførbart underskudd	-302 024	-327 085
Skattepliktig inntekt	0	0

Note 3 - Midlertidige forskjeller - utsatt skatt/skattefordel

Utsatt skatt/utsatt skattefordel i balansen avsettes på grunnlag av forskjeller mellom regnskapsmessige og skattemessige verdier i henhold til norsk regnskapsstandard for skatt.

Midlertidige skatteøkende og skattereduserende forskjeller som kan utlignes er nettoført.

Midlertidige forskjeller knyttet til:	01.01.2024	31.12.2024	Endring
Anleggsmidler	56 000	72 500	-16 500
Fremførbart underskudd	-1 234 735	-932 711	-302 024
Netto forskjeller	-1 178 735	-860 211	-318 524
Sum midlertidige forskjeller som inngår i grunnlag for utsatt skatt/skattefordel	-1 178 735	-860 211	-318 524
Utsatt skattefordel 31.12.2024 basert på 22 %	-259 322	-189 246	-70 075

Note 4 - Aksjekapital

Aksjeklasse	Antall aksjer	Aksjenes pålydende	Bokført verdi
Ordinære	2 700	1 000	2 700 000
Aksjonærer	Antall aksjer	Eierandel %	Aksjeklasse
Vikern Holding AS	2 700	100,00	Ordinære



BYGGSAFE AS
826 456 922

Note 5 - Egenkapital

	Aksjekapital	Annen innsk. EK	Udekket tap	Sum
Egenkapital 31.12.2023	2 700 000	-5 570	-2 868 075	-173 645
Årsresultat	0	0	248 449	248 449
Egenkapital 31.12.2024	2 700 000	-5 570	-2 619 627	74 803

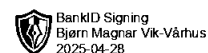
Note 6 - Gjeld og garantiforpliktelser

Antall årsverk

Selskapet har ikke hatt ansatte i løpet av regnskapsåret.

Lån og sikkerhetsstillelse til ledende personer, eiere med videre

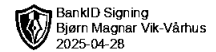
Det er ikke gitt lån eller sikkerhetsstillelse til medlemmer av styrende organer.



Årsregnskap for
BYGGSAFE AS
826456922
Regnskapsår
01.01.2024 - 31.12.2024



BYGGSAFE AS
826 456 922

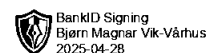


Resultatregnskap

	Note	2024	2023
Driftsinntekter			
Salgsinntekt		1 336 054	209 885
Annen driftsinntekt		0	228 852
Sum driftsinntekter		1 336 054	438 737
Driftskostnader			
Varekostnad		-891 822	-9 766
Avskrivning på varige driftsmidler og immaterielle eiendeler	1	-2 500	-1 375
Annen driftskostnad		-76 083	-41 016
Sum driftskostnader		-970 405	-52 157
Driftsresultat		365 649	386 580
Finansinntekter			
Annen renteinntekt		7	0
Sum finansinntekter		7	0
Finanskostnader			
Annen rentekostnad		-47 132	-46 425
Sum finanskostnader		-47 132	-46 425
Netto finans		-47 125	-46 425
Resultat før skattekostnad		318 524	340 155
Skattekostnad	2, 3	-70 075	-75 537
Årsresultat		248 449	264 618
Overføringer			
Udekket tap		248 449	264 618
Sum overføringer		248 449	264 618



BYGGSAFE AS
826 456 922

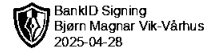


Balanse

	Note	31.12.2024	31.12.2023
EIENDELER			
Anleggsmidler			
Immaterielle eiendeler			
Utsatt skattefordel	2, 3	189 246	259 322
Sum immaterielle eiendeler		189 246	259 322
Varige driftsmidler			
Maskiner og anlegg		72 500	0
Sum varige driftsmidler		72 500	0
Sum anleggsmidler		261 746	259 322
Omløpsmidler			
Fordringer			
Andre kortsiktige fordringer		165 956	28 090
Sum fordringer		165 956	28 090
Bankinnskudd, kontanter og lignende			
Bankinnskudd, kontanter og lignende		14 041	1 018
Sum bankinnskudd, kontanter og lignende		14 041	1 018
Sum omløpsmidler		179 997	29 108
SUM EIENDELER		441 743	288 429



BYGGSAFE AS
826 456 922



Balanse

	Note	31.12.2024	31.12.2023
EGENKAPITAL OG GJELD			
Egenkapital			
Innskutt egenkapital			
Aksjekapital	4, 5	2 700 000	2 700 000
Annen innskutt egenkapital	5	-5 570	-5 570
Sum innskutt egenkapital		2 694 430	2 694 430
Opptjent egenkapital			
Udekket tap	5	-2 619 627	-2 868 075
Sum opptjent egenkapital		-2 619 627	-2 868 075
Sum egenkapital		74 803	-173 645
Gjeld			
Annen langsiktig gjeld			
Gjeld til kredittinstitusjoner	6	321 847	415 177
Sum annen langsiktig gjeld		321 847	415 177
Kortsiktig gjeld			
Gjeld til kredittinstitusjoner		0	3
Leverandørgjeld		35 477	3 513
Skyldige offentlige avgifter		2 046	31 985
Annen kortsiktig gjeld		7 570	11 397
Sum kortsiktig gjeld		45 093	46 898
Sum gjeld		366 940	462 075
SUM EGENKAPITAL OG GJELD		441 743	288 429

Bjørn Magnar Vik-Vårhus
styrets leder / daglig leder



BYGGSAFE AS
826 456 922



Noter

Regnskapsprinsipper

Årsregnskapet er satt opp i samsvar med regnskapsloven og god regnskapsskikk for små foretak.

Salgsinntekter

Inntektsføring ved salg av varer skjer på leveringstidspunktet. Tjenester inntektsføres etter hvert som de leveres.

Klassifisering og vurdering av balanseposter

Anleggsmidler er eiendeler bestemt til varig eie eller bruk. Eiendeler som er knyttet til varekretsløpet er klassifisert som omløpsmidler. Fordringer klassifiseres som omløpsmidler hvis de forfaller til betaling innen ett år etter transaksjonsdagen. Tilsvarende klassifiseres gjeld som kortsiktig hvis gjelden forfaller til betaling innen ett år. Langsiktig gjeld er gjeld som forfaller senere enn ett år etter transaksjonsdagen. Første års avdrag på langsiktige fordringer og langsiktig gjeld klassifiseres likevel ikke som omløpsmiddel og kortsiktig gjeld.

Omløpsmidler vurderes til laveste av anskaffelseskost og virkelig verdi. Kortsiktig gjeld balanseføres til nominelt beløp på etableringstidspunktet. Anleggsmidler vurderes til anskaffelseskost. Varige anleggsmidler avskrives etter en fornuftig avskrivningsplan. Anleggsmidlene nedskrives til virkelig verdi ved verdifall som ikke forventes å være forbigående. Langsiktig gjeld med unntak av andre avsetninger balanseføres til nominelt beløp på etableringstidspunktet.

Fordringer

Kundefordringer og andre fordringer er oppført i balansen til pålydende etter fradrag for avsetning til forventet tap. Avsetning til tap gjøres på grunnlag av individuelle vurderinger av de enkelte fordringene.

Varige driftsmidler

Varige driftsmidler balanseføres og avskrives over driftsmidlenes levetid dersom de har antatt levetid over 3 år og har en kostpris som overstiger kr 30 000. Direkte vedlikehold av driftsmidler kostnadsføres løpende under driftskostnader, mens påkostninger eller forbedringer tillegges driftsmidlets kostpris og avskrives i takt med driftsmidlet.

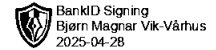
Skatt

Skattekostnaden i resultatregnskapet omfatter både periodens betalbare skatt og endring i utsatt skatt. Utsatt skatt er beregnet med 22% på grunnlag av de midlertidige forskjeller som eksisterer mellom regnskapsmessige og skattemessige verdier, samt skattemessig underskudd til fremføring ved utgangen av regnskapsåret. Skatteøkende og skattereduserende midlertidige forskjeller som reverserer eller kan reversere i samme periode er fastsatt og skattevirkningen er beregnet på nettogrunnlaget.

Selskapet har ikke endret regnskapsprinsipp fra 2023 til 2024.



BYGGSAFE AS
826 456 922



Note 1 - Varige driftsmidler og immaterielle eiendeler

	Varige driftsmidler
Anskaffelseskost 01.01.	0
Tilgang i året	75 000
Avgang i året	0
Anskaffelseskost 31.12.	75 000
Samlede avskrivninger, nedskrivninger og reverseringer av nedskrivninger	-2 500
Balanseført verdi per 31.12.	72 500
Avskrivninger, nedskrivninger og reverseringer av nedskrivninger i regnskapsåret	2 500

Note 2 - Spesifisering av skatt

Skattekostnad	2024	2023
+/- Endringer i utsatt skatt/utsatt skattefordel	70 075	75 537
Skattekostnad	70 075	75 537
Skattepliktig inntekt		
Resultat før skatt	318 524	340 155
Permanente forskjeller	0	-2 903
+/- Endring i midlertidige forskjeller	-16 500	-10 167
- Anvendelse av fremførbart underskudd	-302 024	-327 085
Skattepliktig inntekt	0	0

Note 3 - Midlertidige forskjeller - utsatt skatt/skattefordel

Utsatt skatt/utsatt skattefordel i balansen avsettes på grunnlag av forskjeller mellom regnskapsmessige og skattemessige verdier i henhold til norsk regnskapsstandard for skatt.

Midlertidige skatteøkende og skattereduserende forskjeller som kan utlignes er nettoført.

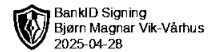
Midlertidige forskjeller knyttet til:	01.01.2024	31.12.2024	Endring
Anleggsmidler	56 000	72 500	-16 500
Fremførbart underskudd	-1 234 735	-932 711	-302 024
Netto forskjeller	-1 178 735	-860 211	-318 524
Sum midlertidige forskjeller som påvirker betalbar skatt	-1 178 735	-860 211	-318 524
Utsatt skattefordel 31.12.2024 basert på 22 %	-259 322	-189 246	-70 075

Note 4 - Aksjekapital

Aksjeklasse	Antall aksjer	Aksjenes pålydende	Bokført verdi
Ordinære	2 700	1 000	2 700 000
Aksjonærer	Antall aksjer	Eierandel %	Aksjeklasse
Vikern Holding AS	2 700	100,00	Ordinære



BYGGSAFE AS
826 456 922



Note 5 - Egenkapital

	Aksjekapital	Annen innsk. EK	Udekket tap	Sum
Egenkapital 31.12.2023	2 700 000	-5 570	-2 868 075	-173 645
Årsresultat	0	0	248 449	248 449
Egenkapital 31.12.2024	2 700 000	-5 570	-2 619 627	74 803

Note 6 - Gjeld og garantiforpliktelser

Antall årsverk

Selskapet har ikke hatt ansatte i løpet av regnskapsåret.

Lån og sikkerhetsstillelse til ledende personer, eiere med videre

Det er ikke gitt lån eller sikkerhetsstillelse til medlemmer av styrende organer.