



## ÅRSREGNSKAPET FOR REGNSKAPSÅRET 2023 - GENERELL INFORMASJON

### Enheten

Organisasjonsnummer: 988 979 074  
Organisasjonsform: Aksjeselskap  
Foretaksnavn: MARITOPPEN INVEST AS  
Forretningsadresse: c/o Weider  
Nilserudkleiva 17  
0874 OSLO

### Regnskapsår

Årsregnskapets periode: 01.01.2023 - 31.12.2023

### Konsern

Morselskap i konsern: Nei

### Regnskapsregler

Regler for små foretak benyttet: Ja  
Benyttet ved utarbeidelsen av årsregnskapet til selskapet: Regnskapslovens alminnelige regler

### Årsregnskapet fastsatt av kompetent organ

Bekreftet av representant for selskapet: NITSCHKE AS  
Dato for fastsettelse av årsregnskapet: 21.05.2024

### Grunnlag for avgivelse

År 2023: Årsregnskapet er elektronisk innlevert  
År 2022: Tall er hentet fra elektronisk innlevert årsregnskap fra 2023

*Det er ikke krav til at årsregnskapet m.v. som sendes til Regnskapsregisteret er undertegnet. Kontrollen på at dette er utført ligger hos revisor/enhetens øverste organ. Sikkerheten ivaretas ved at innsender har rolle/rettighet for innsending av årsregnskapet via Altinn, og ved at det bekreftes at årsregnskapet er fastsatt av kompetent organ.*

Brønnøysundregistrene, 18.06.2025



## Resultatregnskap

Beløp i: NOK	Note	2023	2022
<b>RESULTATREGNSKAP</b>			
<b>Kostnader</b>			
Annen driftskostnad	1	612 328	593 391
<b>Sum kostnader</b>		<b>612 328</b>	<b>593 391</b>
<b>Driftsresultat</b>		<b>-612 328</b>	<b>-593 391</b>
<b>Finansinntekter og finanskostnader</b>			
Annen renteinntekt		531 871	210 299
Annen finansinntekt		1 170 586	625 224
<b>Sum finansinntekter</b>		<b>1 702 457</b>	<b>835 522</b>
Annen rentekostnad			63
Annen finanskostnad		58 435	310 317
<b>Sum finanskostnader</b>		<b>58 435</b>	<b>310 380</b>
<b>Netto finans</b>		<b>1 644 022</b>	<b>525 142</b>
<b>Ordinært resultat før skattekostnad</b>		<b>1 031 694</b>	<b>-68 249</b>
Skattekostnad på resultat	3		
<b>Ordinært resultat etter skattekostnad</b>		<b>1 031 694</b>	<b>-68 249</b>
<b>Årsresultat</b>		<b>1 031 694</b>	<b>-68 249</b>
<b>Årsresultat etter minoritetsinteresser</b>		<b>1 031 694</b>	<b>-68 249</b>
<b>Totalresultat</b>		<b>1 031 694</b>	<b>-68 249</b>
<b>Overføringer og disponeringer</b>			
Ordinært utbytte			6 075 104
Avsatt til annen egenkapital	2	1 031 694	
Overført fra annen egenkapital			-6 143 353
<b>Sum overføringer og disponeringer</b>		<b>1 031 694</b>	<b>-68 249</b>



## Balanse

Beløp i: NOK	Note	2023	2022
<b>BALANSE - EIENDELER</b>			
<b>Anleggsmidler</b>			
<b>Immaterielle eiendeler</b>			
Utsatt skattefordel	3		
<b>Finansielle anleggsmidler</b>			
Investeringer i aksjer og andeler	4	135 948 571	135 027 294
<b>Sum finansielle anleggsmidler</b>		<b>135 948 571</b>	<b>135 027 294</b>
<b>Sum anleggsmidler</b>		<b>135 948 571</b>	<b>135 027 294</b>
<b>Omløpsmidler</b>			
<b>Varer</b>			
<b>Fordringer</b>			
Andre kortsiktige fordringer		1 761 850	1 150 000
<b>Sum fordringer</b>		<b>1 761 850</b>	<b>1 150 000</b>
<b>Bankinnskudd, kontanter og lignende</b>			
Bankinnskudd, kontanter o.l.		1 645 427	8 221 264
<b>Sum bankinnskudd, kontanter og lignende</b>		<b>1 645 427</b>	<b>8 221 264</b>
<b>Sum omløpsmidler</b>		<b>3 407 277</b>	<b>9 371 264</b>
<b>SUM EIENDELER</b>		<b>139 355 848</b>	<b>144 398 558</b>
<b>BALANSE - EGENKAPITAL OG GJELD</b>			
<b>Egenkapital</b>			
<b>Innskutt egenkapital</b>			
Aksjekapital	2	1 036 000	1 036 000
Overkurs		27 924 928	27 924 928
<b>Sum innskutt egenkapital</b>		<b>28 960 928</b>	<b>28 960 928</b>
<b>Opptjent egenkapital</b>			



## Balanse

<b>Beløp i: NOK</b>	<b>Note</b>	<b>2023</b>	<b>2022</b>
Annen egenkapital		110 393 920	109 362 226
<b>Sum opptjent egenkapital</b>		<b>110 393 920</b>	<b>109 362 226</b>
<b>Sum egenkapital</b>	2	<b>139 354 848</b>	<b>138 323 154</b>
<b>Gjeld</b>			
<b>Langsiktig gjeld</b>			
Utsatt skatt	3		
<b>Annen langsiktig gjeld</b>			
<b>Sum langsiktig gjeld</b>		<b>0</b>	<b>0</b>
<b>Kortsiktig gjeld</b>			
Gjeld til kredittinstitusjoner			300
Leverandørgjeld		1 000	
Betalbar skatt	3		
Utbytte			6 075 104
<b>Sum kortsiktig gjeld</b>		<b>1 000</b>	<b>6 075 404</b>
<b>Sum gjeld</b>		<b>1 000</b>	<b>6 075 404</b>
<b>SUM EGENKAPITAL OG GJELD</b>		<b>139 355 848</b>	<b>144 398 558</b>



Brønnøysundregistrene

ÅRSREGNSKAP FOR REGNSKAPSÅRET 2023 - GENERELL INFORMASJON

Journalnummer: 2024 458741

**Enheten**

Organisasjonsnummer: 988 979 074  
Organisasjonsform: Aksjeselskap  
Foretaksnavn: MARITOPPEN INVEST AS  
Forretningsadresse: c/o Weider  
Nilserudkleiva 17  
0874 OSLO

**Regnskapsår**

Årsregnskapets periode: 01.01.2023 - 31.12.2023

**Konsern**

Morselskap i konsern: Nei

**Regnskapsregler**

Regler for små foretak benyttet: Ja  
Benyttet ved utarbeidelsen av  
årsregnskapet til selskapet: Regnskapslovens alminnelige regler

**Årsregnskapet fastsatt av kompetent organ**

Bekreftet av representant for selskapet: NITSCHKE AS  
Dato for fastsettelse av årsregnskapet: 21.05.2024

**Grunnlag for avgivelse**

År 2023: Årsregnskap er elektronisk innlevert.  
År 2022: Tall er hentet fra elektronisk innlevert årsregnskap fra 2023.

*Det er ikke krav til at årsregnskapet m.v. som sendes til Regnskapsregisteret er undertegnet. Kontrollen på at dette er utført ligger hos revisor/enhetens øverste organ. Sikkerheten ivaretas ved at innsender har rolle/rettighet for innsending av årsregnskapet via Altinn, og ved at det bekreftes at årsregnskapet er fastsatt av kompetent organ.*

Brønnøysundregistrene, 12.06.2024



Organisasjonsnr: 988 979 074  
MARITOPPEN INVEST AS

## RESULTATREGNSKAP

Beløp i: NOK	Note	2023	2022
<b>RESULTATREGNSKAP</b>			
<b>Kostnader</b>			
Annen driftskostnad	1	612 328	593 391
<b>Sum kostnader</b>		<b>612 328</b>	<b>593 391</b>
<b>Driftsresultat</b>		<b>-612 328</b>	<b>-593 391</b>
<b>Finansinntekter og finanskostnader</b>			
Annen renteinntekt		531 871	210 299
Annen finansinntekt		1 170 586	625 224
<b>Sum finansinntekter</b>		<b>1 702 457</b>	<b>835 522</b>
Annen rentekostnad			63
Annen finanskostnad		58 435	310 317
<b>Sum finanskostnader</b>		<b>58 435</b>	<b>310 380</b>
<b>Netto finans</b>		<b>1 644 022</b>	<b>525 142</b>
<b>Ordinært resultat før skattekostnad</b>		<b>1 031 694</b>	<b>-68 249</b>
Skattekostnad på resultat	3		
<b>Ordinært resultat etter skattekostnad</b>		<b>1 031 694</b>	<b>-68 249</b>
<b>Årsresultat</b>		<b>1 031 694</b>	<b>-68 249</b>
<b>Årsresultat etter minoritetsinteresser</b>		<b>1 031 694</b>	<b>-68 249</b>
<b>Totalresultat</b>		<b>1 031 694</b>	<b>-68 249</b>
<b>Overføringer og disponeringer</b>			
Ordinært utbytte			6 075 104
Avsatt til annen egenkapital	2	1 031 694	
Overført fra annen egenkapital			-6 143 353
<b>Sum overføringer og disponeringer</b>		<b>1 031 694</b>	<b>-68 249</b>



Organisasjonsnr: 988 979 074  
MARITOPPEN INVEST AS

## BALANSE

Beløp i: NOK

Note	2023	2022
------	------	------

### BALANSE - EIENDELER

#### Anleggsmidler

##### Immaterielle eiendeler

Utsatt skattefordel 3

##### Finansielle anleggsmidler

Investeringer i aksjer og andeler 4

135 948 571 135 027 294

Sum finansielle anleggsmidler

135 948 571 135 027 294

Sum anleggsmidler

135 948 571 135 027 294

#### Omløpsmidler

##### Varer

##### Fordringer

Andre kortsiktige fordringer

1 761 850 1 150 000

Sum fordringer

1 761 850 1 150 000

##### Bankinnskudd, kontanter og lignende

Bankinnskudd, kontanter o. l.

1 645 427 8 221 264

Sum bankinnskudd, kontanter og lignende

1 645 427 8 221 264

Sum omløpsmidler

3 407 277 9 371 264

SUM EIENDELER

139 355 848 144 398 558

### BALANSE - EGENKAPITAL OG GJELD

#### Egenkapital

##### Innskutt egenkapital

Aksjekapital 2

1 036 000 1 036 000

Overkurs

27 924 928 27 924 928

Sum innskutt egenkapital

28 960 928 28 960 928

##### Opptjent egenkapital

Annen egenkapital

110 393 920 109 362 226

Sum opptjent egenkapital

110 393 920 109 362 226

Sum egenkapital

2 139 354 848 138 323 154

#### Gjeld



<b>Langsiktig gjeld</b>			
Utsatt skatt	3		
<b>Annen langsiktig gjeld</b>			
<b>Sum langsiktig gjeld</b>		<b>0</b>	<b>0</b>
<b>Kortsiktig gjeld</b>			
Gjeld til kredittinstitusjoner			300
Leverandørgjeld		1 000	
Betalbar skatt	3		
Utbytte			6 075 104
<b>Sum kortsiktig gjeld</b>		<b>1 000</b>	<b>6 075 404</b>
<b>Sum gjeld</b>		<b>1 000</b>	<b>6 075 404</b>
<b>SUM EGENKAPITAL OG GJELD</b>		<b>139 355 848</b>	<b>144 398 558</b>



Organisasjonsnr: 988 979 074  
MARITOPPEN INVEST AS

NOTEOPPLYSNINGER - SELSKAP - alle poster oppgitt i hele tall

Note  
2

Antall årsverk i regnskapsåret  
0.00

Sum Beløp

Balanseført verdi 31.12. Varige driftsmidler Immaterielle eiend.

**Konsernregnskap**

Morselskapet sitt navn

Forretningskontor for morselskapet

Begrunnelse for at datterselskap er utelatt fra konsolideringen

Samlet beløp - tilknyttet selskap Årets Fjorårets

Samlet beløp - foretak i samme konsern Årets Fjorårets

Samlet beløp - foretak i samme konsern Årets Fjorårets

Samlet beløp - felles kontrollert virksomhet Årets Fjorårets

Pantstillelse Beløp

Beholdning av egne aksjer Antall Pålydende Andel av aksjek.



## NITSCHKE

NITSCHKE AS  
Vollsveien 17B  
Postboks 353, 1326 Lysaker  
Telefon: +47 67 10 77 00  
E-post: post@nitschke.no  
Foretaksregisteret: NO 914 658 314 MVA  
Medlemmer av Den norske Revisorforening  
Independent member of GGI  
www.nitschke.no

Til generalforsamlingen i Maritoppen Invest AS

### UAVHENGIG REVISORS BERETNING

#### Uttalelse om revisjonen av årsregnskapet

##### *Konklusjon*

Vi har revidert årsregnskapet for Maritoppen Invest AS som viser et overskudd på kr 1 031 694. Årsregnskapet består av balanse per 31. desember 2023, resultatregnskap for regnskapsåret avsluttet per denne datoen og noter til årsregnskapet, herunder et sammendrag av viktige regnskapsprinsipper.

##### Etter vår mening

- oppfyller årsregnskapet gjeldende lovkrav, og
- gir årsregnskapet et rettviseende bilde av selskapets finansielle stilling per 31. desember 2023 og av dets resultat for regnskapsåret avsluttet per denne datoen i samsvar med regnskapslovens regler og god regnskapsskikk i Norge.

##### *Grunnlag for konklusjonen*

Vi har gjennomført revisjonen i samsvar med de internasjonale revisjonsstandardene International Standards on Auditing (ISA-ene). Våre oppgaver og plikter i henhold til disse standardene er beskrevet nedenfor under Revisors oppgaver og plikter ved revisjonen av årsregnskapet. Vi er uavhengige av selskapet slik det kreves i lov, forskrift og International Code of Ethics for Professional Accountants (inkludert internasjonale uavhengighetsstandarder) utstedt av the International Ethics Standards Board for Accountants (IESBA-reglene), og vi har overholdt våre øvrige etiske forpliktelser i samsvar med disse kravene. Innhentet revisjonsbevis er etter vår vurdering tilstrekkelig og hensiktsmessig som grunnlag for vår konklusjon.

##### *Styrets og daglig leders ansvar for årsregnskapet*

Styret og daglig leder er ansvarlig for å utarbeide årsregnskapet og for at det gir et rettviseende bilde i samsvar med regnskapslovens regler og god regnskapsskikk i Norge. Ledelsen er også ansvarlig for slik intern kontroll som den finner nødvendig for å kunne utarbeide et årsregnskap som ikke inneholder vesentlig feilinformasjon, verken som følge av misligheter eller utilsiktede feil.

Ved utarbeidelsen av årsregnskapet må ledelsen ta standpunkt til selskapets evne til fortsatt drift og opplyse om forhold av betydning for fortsatt drift. Forutsetningen om fortsatt drift skal legges til grunn for årsregnskapet så lenge det ikke er sannsynlig at virksomheten vil bli avviklet.



## NITSCHKE

### *Revisors oppgaver og plikter ved revisjonen av årsregnskapet*


Vårt mål er å oppnå betryggende sikkerhet for at årsregnskapet som helhet ikke inneholder vesentlig feilinformasjon, verken som følge av misligheter eller utilsiktede feil, og å avgi en revisjonsberetning som inneholder vår konklusjon. Betryggende sikkerhet er en høy grad av sikkerhet, men ingen garanti for at en revisjon utført i samsvar med ISA-ene, alltid vil avdekke vesentlig feilinformasjon som eksisterer. Feilinformasjon kan oppstå som følge av misligheter eller utilsiktede feil. Feilinformasjon blir vurdert som vesentlig dersom den enkeltvis eller samlet med rimelighet kan forventes å påvirke økonomiske beslutninger som brukerne foretar basert på årsregnskapet.

For videre beskrivelse av revisors oppgaver og plikter vises det til:

<https://revisorforeningen.no/revisjonsberetninger>

Lysaker, 13. mai 2024

**NITSCHKE AS**



Rune Bergseng  
statsautorisert revisor



## RESULTATREGNSKAP

### MARITOPPEN INVEST AS

DRIFTSINNEKTER OG DRIFTSKOSTNADER	Note	2023	2022
Annen driftskostnad	1	612 328	593 391
<b>Sum driftskostnader</b>		<b>612 328</b>	<b>593 391</b>
<b>Driftsresultat</b>		<b>-612 328</b>	<b>-593 391</b>
<b>FINANSINNEKTER OG FINANSKOSTNADER</b>			
Annen renteinntekt		531 871	210 299
Annen finansinntekt		1 170 586	625 224
Annen rentekostnad		0	63
Annen finanskostnad		58 435	310 317
<b>Resultat av finansposter</b>		<b>1 644 022</b>	<b>525 142</b>
Resultat før skattekostnad		1 031 694	-68 249
<b>Årsresultat</b>		<b>1 031 694</b>	<b>-68 249</b>
<b>OVERFØRINGER</b>			
Avsatt til utbytte		0	6 075 104
Avsatt til annen egenkapital	2	1 031 694	0
Overført fra annen egenkapital		0	6 143 353
<b>Sum overføringer</b>		<b>1 031 694</b>	<b>-68 249</b>



### BALANSE

#### MARITOPPEN INVEST AS

EIENDELER	Note	2023	2022
<b>ANLEGGSMIDLER</b>			
<b>IMMATERIELLE EIENDELER</b>			
<b>VARIGE DRIFTSMIDLER</b>			
<b>FINANSIELLE ANLEGGSMIDLER</b>			
Investeringer i aksjer og andeler	4	135 948 571	135 027 294
<b>Sum finansielle anleggsmidler</b>		<b>135 948 571</b>	<b>135 027 294</b>
<b>Sum anleggsmidler</b>		<b>135 948 571</b>	<b>135 027 294</b>
<b>OMLØPSMIDLER</b>			
<b>FORDRINGER</b>			
Andre kortsiktige fordringer		1 761 850	1 150 000
<b>Sum fordringer</b>		<b>1 761 850</b>	<b>1 150 000</b>
<b>INVESTERINGER</b>			
Bankinnskudd, kontanter o.l.		1 645 427	8 221 264
<b>Sum omløpsmidler</b>		<b>3 407 277</b>	<b>9 371 264</b>
<b>Sum eiendeler</b>		<b>139 355 848</b>	<b>144 398 558</b>

MARITOPPEN INVEST AS

SIDE 2





## BALANSE

### MARITOPPEN INVEST AS

EGENKAPITAL OG GJELD	Note	2023	2022
<b>EGENKAPITAL</b>			
<b>INNSKUTT EGENKAPITAL</b>			
Aksjekapital	2	1 036 000	1 036 000
Overkurs		27 924 928	27 924 928
<b>Sum innskutt egenkapital</b>		<b>28 960 928</b>	<b>28 960 928</b>
<b>OPPTJENT EGENKAPITAL</b>			
Annen egenkapital		110 393 920	109 362 226
<b>Sum opptjent egenkapital</b>		<b>110 393 920</b>	<b>109 362 226</b>
<b>Sum egenkapital</b>	2	<b>139 354 848</b>	<b>138 323 154</b>
<b>GJELD</b>			
<b>AVSETNING FOR FORPLIKTELSE</b>			
<b>ANNEN LANGSIKTIG GJELD</b>			
<b>KORTSIKTIG GJELD</b>			
Gjeld til kredittinstitusjoner		0	300
Leverandørgjeld		1 000	0
Utbytte		0	6 075 104
<b>Sum kortsiktig gjeld</b>		<b>1 000</b>	<b>6 075 404</b>
<b>Sum gjeld</b>		<b>1 000</b>	<b>6 075 404</b>
<b>Sum egenkapital og gjeld</b>		<b>139 355 848</b>	<b>144 398 558</b>

Oslo, 07.05.2024  
Styret i Maritoppen Invest AS

  
Halvor Weider  
styreleder/daglig leder

  
Britt Gunvor Weider  
styremedlem

  
Karl Louise Weider Brende  
styremedlem



## Noter til Regnskapet 2023

### Regnskapsprinsipper

Årsregnskapet er satt i samsvar med regnskapsloven og god regnskapsskikk for små foretak.

### Anleggsmidler / aksjer

Investeringer med antatt varighet på over ett år er klassifisert som anleggsmiddel. Investeringene bokføres til historisk kost.

### Note 1 - Godtgjørelser

Selskapet har ingen ansatte. Det er ikke utbetalt honorar til styret i 2023.

Honorar til revisor er utbetalt med kr 26 875, hvorav kr 15 625,- er for revisjon og kr 11 250,- er for annen bistand.

### Note 2 - Egenkapital

Aksjekapital (10.360 aksjer pål. 100,-)

	Klasse	Aksjer
Halvor Weider	A	1 037
Britt Weider	A	10
Kari Louise Weider Brende	A	1 025
Kari Louise Wiedner Brende	B	8 288
<b>Sum</b>		<b>10 360</b>

B aksjene har ikke stemmerett i selskapets generalforsamling.

	Aksjekapital	Overkursfond	Annen egenkapital
Pr. 31.12.2022	1 036 000	27 924 928	-109 362 226
Årets resultat			-1 031 694
Avsatt utbytte			0
<b>Pr 31.12.2023</b>	<b>1 036 000</b>	<b>27 924 928</b>	<b>-110 393 920</b>



## Note 3 Skatt

<b>Årets skattekostnad</b>	<b>2023</b>	<b>2022</b>
Resultatført skatt på ordinært resultat:		
Betalbar skatt	0	0
Endring i utsatt skattefordel	0	0
<b>Skattekostnad ordinært resultat</b>	<b>0</b>	<b>0</b>
Skattepliktig inntekt:		
Resultat før skatt	1 031 694	-68 249
Permanente forskjeller	-1 170 137	-314 843
<b>Skattepliktig inntekt</b>	<b>-138 443</b>	<b>-383 092</b>
Betalbar skatt i balansen:		
Betalbar skatt på årets resultat	0	0
<b>Sum betalbar skatt i balansen</b>	<b>0</b>	<b>0</b>

Skatteeffekten av midlertidige forskjeller og underskudd til fremføring som har gitt opphav til utsatt skatt og utsatte skattefordeler, spesifisert på typer av midlertidige forskjeller

	<b>2023</b>	<b>2022</b>	<b>Endring</b>
Akkumulert fremførbart underskudd	-521 535	-383 092	138 443
Inngår ikke i beregningen av utsatt skatt	521 535	383 092	-138 443
<b>Utsatt skattefordel (22 %)</b>	<b>0</b>	<b>0</b>	<b>0</b>

I henhold til God regnskapsskikk for små foretak balanseføres ikke utsatt skattefordel.

## Note 4 - Aksjer

Aksjer og obligasjonsfond	Bokført verdi
Palla Pharma Norway Holding AS	130 958 971
<b>Sum</b>	<b>4 989 600</b>
	<b>135 948 571</b>

Markedsverdi pr 31.12.2023 er kr 150 956 135.



## RESULTATREGNSKAP

### MARITOPPEN INVEST AS

DRIFTSINNEKTER OG DRIFTSKOSTNADER	Note	2023	2022
Annen driftskostnad	1	612 328	593 391
<b>Sum driftskostnader</b>		<b>612 328</b>	<b>593 391</b>
<b>Driftsresultat</b>		<b>-612 328</b>	<b>-593 391</b>
<b>FINANSINNEKTER OG FINANSKOSTNADER</b>			
Annen renteinntekt		531 871	210 299
Annen finansinntekt		1 170 586	625 224
Annen rentekostnad		0	63
Annen finanskostnad		58 435	310 317
<b>Resultat av finansposter</b>		<b>1 644 022</b>	<b>525 142</b>
Resultat før skattekostnad		1 031 694	-68 249
<b>Årsresultat</b>		<b>1 031 694</b>	<b>-68 249</b>
<b>OVERFØRINGER</b>			
Avsatt til utbytte		0	6 075 104
Avsatt til annen egenkapital	2	1 031 694	0
Overført fra annen egenkapital		0	6 143 353
<b>Sum overføringer</b>		<b>1 031 694</b>	<b>-68 249</b>



## BALANSE

### MARITOPPEN INVEST AS

EIENDELER	Note	2023	2022
<b>ANLEGGSMIDLER</b>			
<b>IMMATERIELLE EIENDELER</b>			
<b>VARIGE DRIFTSMIDLER</b>			
<b>FINANSIELLE ANLEGGSMIDLER</b>			
Investeringer i aksjer og andeler	4	135 948 571	135 027 294
<b>Sum finansielle anleggsmidler</b>		<b>135 948 571</b>	<b>135 027 294</b>
<b>Sum anleggsmidler</b>		<b>135 948 571</b>	<b>135 027 294</b>
<b>OMLØPSMIDLER</b>			
<b>FORDRINGER</b>			
Andre kortsiktige fordringer		1 761 850	1 150 000
<b>Sum fordringer</b>		<b>1 761 850</b>	<b>1 150 000</b>
<b>INVESTERINGER</b>			
Bankinnskudd, kontanter o.l.		1 645 427	8 221 264
<b>Sum omløpsmidler</b>		<b>3 407 277</b>	<b>9 371 264</b>
<b>Sum eiendeler</b>		<b>139 355 848</b>	<b>144 398 558</b>



### BALANSE

#### MARITOPPEN INVEST AS

EGENKAPITAL OG GJELD	Note	2023	2022
<strong>EGENKAPITAL</strong>			
<strong>INNSKUTT EGENKAPITAL</strong>			
Aksjekapital	2	1 036 000	1 036 000
Overkurs		27 924 928	27 924 928
<strong>Sum innskutt egenkapital</strong>		<strong>28 960 928</strong>	<strong>28 960 928</strong>
<strong>OPPTJENT EGENKAPITAL</strong>			
Annen egenkapital		110 393 920	109 362 226
<strong>Sum opptjent egenkapital</strong>		<strong>110 393 920</strong>	<strong>109 362 226</strong>
<strong>Sum egenkapital</strong>	2	<strong>139 354 848</strong>	<strong>138 323 154</strong>
<strong>GJELD</strong>			
<strong>AVSETNING FOR FORPLIKTELSER</strong>			
<strong>ANNEN LANGSIKTIG GJELD</strong>			
<strong>KORTSIKTIG GJELD</strong>			
Gjeld til kredittinstitusjoner		0	300
Leverandørgjeld		1 000	0
Utbytte		0	6 075 104
<strong>Sum kortsiktig gjeld</strong>		<strong>1 000</strong>	<strong>6 075 404</strong>
<strong>Sum gjeld</strong>		<strong>1 000</strong>	<strong>6 075 404</strong>
<strong>Sum egenkapital og gjeld</strong>		<strong>139 355 848</strong>	<strong>144 398 558</strong>

Oslo, 07.05.2024  
Styret i Maritoppen Invest AS

Halvor Weider  
styreleder/daglig leder

Britt Gunvor Weider  
styremedlem

Kari Louise Weider Brende  
styremedlem



## Noter til Regnskapet 2023

### Regnskapsprinsipper

Årsregnskapet er satt i samsvar med regnskapsloven og god regnskapsskikk for små foretak.

### Anleggsmidler / aksjer

Investeringer med antatt varighet på over ett år er klassifisert som anleggsmiddel. Investeringene bokføres til historisk kost.

### Note 1 - Godtgjørelser

Selskapet har ingen ansatte. Det er ikke utbetalt honorar til styret i 2023.

Honorar til revisor er utbetalt med kr 26 875, hvorav kr 15 625,- er for revisjon og kr 11 250,- er for annen bistand.

### Note 2 - Egenkapital

Aksjekapital (10.360 aksjer pål. 100,-)

	Klasse	Aksjer
Halvor Weider	A	1 037
Britt Weider	A	10
Kari Louise Weider Brende	A	1 025
Kari Louise Wieder Brende	B	8 288
<b>Sum</b>		<b>10 360</b>

B aksjene har ikke stemmerett i selskapets generalforsamling.

	Aksjekapital	Overkursfond	Annen egenkapital
Pr. 31.12.2022	1 036 000	27 924 928	-109 362 226
Årets resultat			-1 031 694
Avsatt utbytte			0
<b>Pr 31.12.2023</b>	<b>1 036 000</b>	<b>27 924 928</b>	<b>-110 393 920</b>



## Note 3 Skatt

<b>Årets skattekostnad</b>	<b>2023</b>	<b>2022</b>
Resultatført skatt på ordinært resultat:		
Betalbar skatt	0	0
Endring i utsatt skattefordel	0	0
<b>Skattekostnad ordinært resultat</b>	<b>0</b>	<b>0</b>
Skattepliktig inntekt:		
Resultat før skatt	1 031 694	-68 249
Permanente forskjeller	-1 170 137	-314 843
<b>Skattepliktig inntekt</b>	<b>-138 443</b>	<b>-383 092</b>
Betalbar skatt i balansen:		
Betalbar skatt på årets resultat	0	0
<b>Sum betalbar skatt i balansen</b>	<b>0</b>	<b>0</b>

Skatteeffekten av midlertidige forskjeller og underskudd til fremføring som har gitt opphav til utsatt skatt og utsatte skattefordeler, spesifisert på typer av midlertidige forskjeller

	<b>2023</b>	<b>2022</b>	<b>Endring</b>
Akkumulert fremførbart underskudd	-521 535	-383 092	138 443
Inngår ikke i beregningen av utsatt skatt	521 535	383 092	-138 443
<b>Utsatt skattefordel (22 %)</b>	<b>0</b>	<b>0</b>	<b>0</b>

I henhold til God regnskapsskikk for små foretak balanseføres ikke utsatt skattefordel.

## Note 4 - Aksjer

	<b>Bokført verdi</b>
Aksjer og obligasjonsfond	130 958 971
Palla Pharma Norway Holding AS	4 989 600
<b>Sum</b>	<b>135 948 571</b>

Markedsverdi pr 31.12.2023 er kr 150 956 135.