



ÅRSREGNSKAPET FOR REGNSKAPSÅRET 2020 - GENERELL INFORMASJON

Enheten

Organisasjonsnummer: 961 093 538
Organisasjonsform: Aksjeselskap
Foretaksnavn: EGRERSUND TRÅL AS
Forretningsadresse: Svanavågeveien 30
4374 EGRERSUND

Regnskapsår

Årsregnskapets periode: 01.01.2020 - 31.12.2020

Konsern

Morselskap i konsern: Ja
Konsernregnskap lagt ved: Nei

Regnskapsregler

Regler for små foretak benyttet: Nei
Benyttet ved utarbeidelsen av årsregnskapet til selskapet: Regnskapslovens alminnelige regler

Årsregnskapet fastsatt av kompetent organ

Bekreftet av representant for selskapet: Jan Thore Hetland
Dato for fastsettelse av årsregnskapet: 21.05.2021

Grunnlag for avgivelse

År 2020: Årsregnskapet er elektronisk innlevert
År 2019: Tall er hentet fra elektronisk innlevert årsregnskap fra 2020

Det er ikke krav til at årsregnskapet m.v. som sendes til Regnskapsregisteret er undertegnet. Kontrollen på at dette er utført ligger hos revisor/enhetens øverste organ. Sikkerheten ivaretas ved at innsender har rolle/rettighet for innsending av årsregnskapet via Altinn, og ved at det bekreftes at årsregnskapet er fastsatt av kompetent organ.

Brønnøysundregistrene, 19.07.2022



Resultatregnskap

Beløp i: NOK	Note	2020	2019
RESULTATREGNSKAP			
Inntekter			
Salgsinntekt	13	167 035 692	131 189 906
Annen driftsinntekt		2 384 981	1 668 130
Sum inntekter		169 420 673	132 858 036
Kostnader			
Endring i beholdning av varer under tilvirkning og ferdig tilvirkede varer		4 511 082	-3 605 083
Varekostnad	3	73 371 412	59 679 569
Lønnskostnad	4	43 688 169	42 338 562
Avskrivning av driftsmidler og immaterielle eiendeler	1	1 391 118	509 808
Annen driftskostnad	4, 7	16 858 527	17 981 785
Sum kostnader		139 820 308	116 904 641
Driftsresultat		29 600 365	15 953 395
Finansinntekter og finanskostnader			
Annen renteinntekt		708 200	2 006 922
Annen finansinntekt			1 720 074
Sum finansinntekter		708 200	3 726 997
Rentekostnad til foretak i samme konsern			10 951
Annen rentekostnad		1 232 741	1 513 278
Annen finanskostnad	6	21 665 720	2 575
Sum finanskostnader		22 898 461	1 526 804
Netto finans		-22 190 261	2 200 193
Ordinært resultat før skattekostnad		7 410 104	18 153 588
Skattekostnad på ordinært resultat	11	1 646 110	3 699 674
Ordinært resultat etter skattekostnad		5 763 994	14 453 914
Årsresultat	15	5 763 994	14 453 914
Årsresultat etter minoritetsinteresser		5 763 994	14 453 914



Resultatregnskap

Beløp i: NOK	Note	2020	2019
Totalresultat		5 763 994	14 453 914
Overføringer og disponeringer			
Konsernbidrag			3 120 000
Avsatt til annen egenkapital		5 763 994	11 333 914
Sum overføringer og disponeringer		5 763 994	14 453 914



Balanse

Beløp i: NOK	Note	2020	2019
BALANSE - EIENDELER			
Anleggsmidler			
Immaterielle eiendeler			
Forskning og utvikling	1	2 725 000	
Utsatt skattefordel	11	610 527	1 228 993
Goodwill	1		260 000
Sum immaterielle eiendeler		3 335 527	1 488 993
Varige driftsmidler			
Tomter, bygninger o.a. fast eiendom	1, 8		
Maskiner og anlegg	1, 8	5 824 697	4 391 301
Skip og flytende installasjoner	1, 8		
Driftsløsøre, inventar o.a. utstyr	1, 8	484 743	237 000
Sum varige driftsmidler	1	6 309 440	4 628 301
Finansielle anleggsmidler			
Investering i datterselskap	5	15 442 902	15 442 902
Investering i annet foretak i samme konsern	5		
Andre langsiktige fordringer	9		
Sum finansielle anleggsmidler		15 442 902	15 442 902
Sum anleggsmidler		25 087 868	21 560 196
Omløpsmidler			
Varer			
Lager av varer og annen beholdning	3, 8	57 318 257	54 991 041
Sum varer		57 318 257	54 991 041
Fordringer			
Kundefordringer	2, 9	23 313 610	26 621 839
Andre kortsiktige fordringer	9	1 512 232	1 217 515
Sum fordringer	8	24 825 841	27 839 354
Investeringer			
Aksjer og andeler i foretak i samme konsern	5		



Balanse

Beløp i: NOK	Note	2020	2019
Bankinnskudd, kontanter og lignende			
Bankinnskudd, kontanter o.l.	12	1 326 255	1 296 494
Sum bankinnskudd, kontanter og lignende		1 326 255	1 296 494
Sum omløpsmidler		83 470 353	84 126 889
SUM EIENDELER		108 558 222	105 687 085

BALANSE - EGENKAPITAL OG GJELD

Egenkapital

Innskutt egenkapital

Aksjekapital	14	1 000 000	1 000 000
Beholdning av egne aksjer	14		
Overkurs	15	705 691	705 691
Annen innskutt egenkapital	15	10 105 362	10 105 362
Sum innskutt egenkapital		11 811 053	11 811 053

Opptjent egenkapital

Annen egenkapital		55 134 585	49 370 591
Sum opptjent egenkapital		55 134 585	49 370 591
Sum egenkapital	15	66 945 638	61 181 644

Gjeld

Langsiktig gjeld

Utsatt skatt	11		
Annen langsiktig gjeld			
Gjeld til kredittinstitusjoner	8		
Øvrig langsiktig gjeld	9	4 766 777	
Sum annen langsiktig gjeld		4 766 777	
Sum langsiktig gjeld		4 766 777	0

Kortsiktig gjeld

Gjeld til kredittinstitusjoner	8		
Leverandørgjeld	9	9 409 110	12 182 116



Balanse

Beløp i: NOK	Note	2020	2019
Betalbar skatt	11		3 034 267
Skyldig offentlige avgifter		5 133 143	4 586 166
Kortsiktig konserngjeld	8	12 648 694	15 135 093
Annen kortsiktig gjeld	9	9 654 860	9 567 798
Sum kortsiktig gjeld		36 845 807	44 505 441
Sum gjeld		41 612 584	44 505 441
SUM EGENKAPITAL OG GJELD		108 558 222	105 687 085



Årsregnskap 2020 Egersund Trål AS

Organisasjonsnr: 961 093 538



Resultatregnskap

Egersund Trål AS

Driftsinntekter og driftskostnader	Note	2020	2019
Salgsinntekt	13	167 035 692	131 189 906
Annen driftsinntekt		2 384 981	1 668 130
Sum driftsinntekter		169 420 673	132 858 036
Varekostnad	3	73 371 412	59 679 569
End. beh. varer u.tilv. og ferdigvarer		4 511 082	-3 605 083
Lønnskostnad	4	43 688 169	42 338 562
Avskrivning av driftsmidler og immaterielle eiendeler	1	1 391 118	509 808
Annen driftskostnad	4, 7	16 858 527	17 981 785
Sum driftskostnader		139 820 308	116 904 641
Driftsresultat		29 600 365	15 953 395
Finansinntekter og finanskostnader			
Annen renteinntekt		708 200	2 006 922
Annen finansinntekt		0	1 720 074
Rentekostnad til foretak i samme konsern		0	10 951
Annen rentekostnad		1 232 741	1 513 278
Annen finanskostnad	6	21 665 720	2 575
Resultat av finansposter		-22 190 261	2 200 193
Ordinært resultat før skattekostnad		7 410 104	18 153 588
Skattekostnad på ordinært resultat	11	1 646 110	3 699 674
Årsresultat	15	5 763 994	14 453 914
Overføringer			
Avsatt konsernbidrag		0	3 120 000
Avsatt til annen egenkapital		5 763 994	11 333 914
Sum overføringer		5 763 994	14 453 914



Balanse
Egersund Trål AS

Eiendeler	Note	2020	2019
Anleggsmidler			
<i>Immaterielle eiendeler</i>			
Forskning og utvikling	1	2 725 000	0
Utsatt skattefordel	11	610 527	1 228 993
Goodwill	1	0	260 000
Sum immaterielle eiendeler		3 335 527	1 488 993
<i>Varige driftsmidler</i>			
Maskiner og anlegg	1, 8	5 824 697	4 391 301
Driftsløsøre, inventar o.a. utstyr	1, 8	484 743	237 000
Sum varige driftsmidler	1	6 309 440	4 628 301
<i>Finansielle anleggsmidler</i>			
Investeringer i datterselskap	5	15 442 902	15 442 902
Sum finansielle anleggsmidler		15 442 902	15 442 902
Sum anleggsmidler		25 087 868	21 560 196
Omløpsmidler			
<i>Varer</i>			
Lager av varer og annen beholdning	3, 8	57 318 257	54 991 041
Sum varer		57 318 257	54 991 041
<i>Fordringer</i>			
Kundefordringer	2, 9	23 313 610	26 621 839
Andre kortsiktige fordringer	9	1 512 232	1 217 515
Sum fordringer	8	24 825 841	27 839 354
<i>Bankinnskudd, kontanter o.l</i>			
Bankinnskudd, kontanter o.l.	12	1 326 255	1 296 494
Sum bankinnskudd, kontanter o.l		1 326 255	1 296 494
Sum omløpsmidler		83 470 353	84 126 889
Sum eiendeler		108 558 222	105 687 085



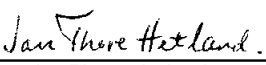
Balanse

Egersund Trål AS


Egenkapital og gjeld	Note	2020	2019
Egenkapital			
<i>Innskutt egenkapital</i>			
Aksjekapital	14	1 000 000	1 000 000
Overkurs	15	705 691	705 691
Annen innskutt egenkapital	15	10 105 362	10 105 362
Sum innskutt egenkapital		11 811 053	11 811 053
<i>Opptjent egenkapital</i>			
Annen egenkapital		55 134 585	49 370 591
Sum opptjent egenkapital		55 134 585	49 370 591
Sum egenkapital	15	66 945 638	61 181 644
Gjeld			
<i>Annen langsiktig gjeld</i>			
Øvrig langsiktig gjeld	9	4 766 777	0
Sum annen langsiktig gjeld		4 766 777	0
<i>Kortsiktig gjeld</i>			
Leverandørgjeld	9	9 409 110	12 182 116
Betalbar skatt	11	0	3 034 267
Skyldig offentlige avgifter		5 133 143	4 586 166
Kortsiktig konserngjeld	8	12 648 694	15 135 093
Annen kortsiktig gjeld	9	9 654 860	9 567 798
Sum kortsiktig gjeld		36 845 807	44 505 441
Sum gjeld		41 612 584	44 505 441
Sum egenkapital og gjeld		108 558 222	105 687 085

Egersund, 24.03.2021
Styret i Egersund Trål AS


Hans Kristian Mong
Styrets formann


Jan Thore Hetland
Styremedlem


Bjørn Havso
Daglig leder


Jarle Mong
Styremedlem



Noter til regnskapet 2020

Regnskapsprinsipper

Årsregnskapet er satt opp i samsvar med regnskapsloven og god regnskapsskikk for øvrige foretak. Forutsetningen om fortsatt drift er lagt til grunn ved utarbeidelsen.

Bruk av estimater

Utarbeidelse av regnskap i samsvar med regnskapsloven krever bruk av estimater. Videre krever anvendelse av selskapets regnskapsprinsipper at ledelsen må utøve skjønn. Områder som i stor grad inneholder slike skjønsmessige vurderinger, høy grad av kompleksitet, eller områder hvor forutsetninger og estimater er vesentlige for årsregnskapet, er beskrevet i notene.

Konsernregnskap

Egersund Trål AS eier alle aksjene i Egersund Trawl AS (DK). Egersund Group Fiskeri AS eier samtlige aksjer i Egersund Trål AS. Egersund Group AS eier alle aksjene i Egersund Group Fiskeri AS og selskapene i underkonsern konsolideres i morselskapets konsernregnskap. I tråd med unntaksbestemmelsen i regnskapsloven § 3-7 utarbeides det derfor ikke eget konsernregnskap for Egersund Trål AS.

Konsernregnskapet kan fås utlevert på Egersund Group AS sitt kontor i Svanavågen i Egersund. Egersund Group AS eies med 50 % av Hådyr AS og 50 % av Kontrazi AS.

Salgsinntekter

Inntekter ved salg av varer og tjenester vurderes til virkelig verdi av vederlaget, netto etter fradrag for merverdiavgift, returer, rabatter og andre avslag.

Salg av varer inntektsføres når risiko og kontroll i all hovedsak er overført kjøperen.

Med risiko menes eiendelens gevinst og tapspotensiale mens kontroll defineres som beslutnings- og råderett.

Leasing

Det skilles mellom finansiell og operasjonell leasing. Hvis leiekontrakten anses som finansiell balanseføres leide (leasede) driftsmidler med motposten som langsiktig gjeld. Noen av selskapets leasingkontrakter oppfyller de krav som stilles her og er følgelig balanseført. Disse leiekontraktene balanseføres til verdien av vederlaget i leieavtalen. Forpliktelsen inngår i posten øvrig langsiktig gjeld. Beregnede avskrivninger og renter inngår i hhv avskrivninger og annen rentekostnad.

Utgifter til leie av øvrige driftsmidler kostnadsføres som operasjonell. Forskuddsbetalinger balanseføres som forskuddsbetalt kostnad, og fordeles over leieperioden.

Valuta

Pengeposter (fordringer, gjeld og bankinnskudd) i utenlandsk valuta er omregnet til balansedagens kurs. I den grad det foretas sikringsforretninger, f.eks terminforretninger, vurderes den aktuelle pengeposten til sikringskurs.

Skatt

Skattekostnaden i resultatregnskapet omfatter både periodens betalbare skatt og endring i utsatt skatt. Utsatt skatt beregnes med 22 % på grunnlag av de midlertidige forskjeller som eksisterer mellom regnskapsmessige og skattemessige verdier, samt eventuelt ligningsmessig underskudd til fremføring ved utgangen av regnskapsåret. Skatteøkende og skattereduserende midlertidige forskjeller som reverserer eller kan reversere i samme periode er utlignet og nettoført.

Oppføring av utsatt skattefordel på netto skattereduserende forskjeller som ikke er utlignet og underskudd til fremføring, er begrunnet med antatt fremtidig inntjening. Utsatt skattefordel som kan balanseføres og utsatt skatt er oppført netto i balansen.

Skatt på avgitt konsernbidrag som er ført som økt kostpris på aksjer i andre selskaper, og skatt på mottatt konsernbidrag som er ført direkte mot egenkapitalen, er ført direkte mot skatt i balansen (føringen skjer mot betalbar skatt hvis konsernbidraget har hatt virkning på betalbar skatt og mot utsatt skatt hvis konsernbidraget har hatt virkning på utsatt skatt).



Noter til regnskapet 2020

Klassifisering og vurdering av balanseposter

Eiendeler bestemt til varig eie eller bruk er klassifisert som anleggsmidler. Anleggsmidler er vurdert til anskaffelseskost. Omløpsmidler og kortsiktig gjeld omfatter normalt poster som forfaller til betaling innen ett år etter balansedagen, samt poster som knytter seg til varekretsløpet. Omløpsmidler vurderes til laveste verdi av anskaffelseskost og antatt virkelig verdi.

Fordringer klassifiseres som omløpsmidler hvis de skal tilbakebetales i løpet av ett år. For gjeld er analoge kriterier lagt til grunn. Første års avdrag på langsiktige fordringer og langsiktig gjeld klassifiseres likevel ikke som omløpsmiddel og kortsiktig gjeld.

Enkelte poster er vurdert etter andre regler. Postene det gjelder vil være blant de postene som omhandles nedenfor.

Forskning og utvikling

Det legges kontinuerlig ned ressurser i produktutvikling.

Utgifter til forskning balanseføres i den grad det kan identifiseres en fremtidig økonomisk fordel knyttet til utvikling av en identifiserbar immateriell eiendel og utgiftene kan måles pålitelig. I motsatt fall kostnadsføres slike utgifter løpende. Balanseført utvikling avskrives lineært over økonomisk levetid.

Bedrifter som driver forskning og utvikling kan søke om å få godkjent forskningsprosjekt som gir rett til skattefradrag. Skattefradraget er i realiteten en tilskuddsordning, som skal administreres via skattesystemet. Regnskapsmessig behandling foretas i tråd med NRS vedr. offentlige tilskudd.

Varige driftsmidler

Varige driftsmidler balanseføres og avskrives lineært til restverdi over driftsmidlenes forventede utnyttbare levetid. Ved endring i avskrivningsplan fordeles virkningen over gjenværende avskrivningstid ("knekkpunktmetoden"). Vedlikehold av driftsmidler kostnadsføres løpende. Påkostninger eller forbedringer tillegges driftsmidlets kostpris og avskrives i takt med driftsmidlet.

Nedskrivning av anleggsmidler

Ved indikasjon på at balanseført verdi av et anleggsmiddel er høyere enn virkelig verdi, foretas det test for verdifall. Testen foretas for det laveste nivå av anleggsmidler som har selvstendige kontantstrømmer. Hvis balanseført verdi er høyere enn både salgsverdi og gjenvinnbart beløp, foretas det nedskrivning til det høyeste av salgsverdi og gjenvinnbart beløp. Gjenvinnbart beløp er det høyeste av netto salgsverdi og bruksverdi. Bruksverdi er nåverdi av fremtidige kontantstrømmer knyttet til eiendelen.

Investeringer i andre selskaper

Omløpsaksjer vurderes til det laveste av gjennomsnittlig kostpris og virkelig verdi. Andre aksjer er verdsatt til kostpris. I de tilfeller der den virkelige verdien er lavere enn kostprisen og dette ikke er forbigående, er det foretatt nedskrivning.

Investeringer i datterselskaper og andre foretak i samme konsern

Investeringer i datterselskaper og andre foretak i samme konsern vurderes etter kostmetoden og klassifiseres som finansielle anleggsmidler. Utbytte inntektsføres under finansposter. I den grad virkelig verdi er vesentlig lavere enn anskaffelseskost og ikke av forbigående karakter foretas nedskrivning til virkelig verdi.

Varebeholdning

Varebeholdningen er vurdert til den laveste av kostpris og virkelig verdi. Virkelig verdi er netto salgsverdi på fremtidig salgstidspunkt. Kostprisen for tilvirkede varer er full tilvirkningskost som også inkluderer en andel av indirekte og faste kostnader.

Fordringer

Kundefordringer og andre fordringer er oppført i balansen til pålydende etter fradrag for konstaterte og forventede tap.

Pensjoner

Ved innskuddsplaner betaler selskapet innskudd til et forsikrings-selskap. Selskapet har ingen ytterligere betalingsforpliktelse etter at innskuddene er betalt. Premier til innskuddsbasert pensjonsordning



Noter til regnskapet 2020

organisert gjennom livsforsikringsselskap kostnadsføres den perioden innskuddet gjelder og inngår blant lønnskostnader i resultatregnskapet. Forpliktelser eller pensjonsmidler knyttet til kollektiv forsikret pensjonsordning balanseføres ikke.

Garantier, servicearbeid og reklamasjoner

Ikke opptjent inntekt som er knyttet til garanti- og servicearbeid for avsluttede prosjekter/salg vurderes til antatt kostnad for slikt arbeid. Estimater beregnes med utgangspunkt i historiske tall for servicearbeid og garantireparasjoner. Beløpet balanseføres under annen kortsiktig gjeld.

Kontantstrømoppstilling

Kontantstrømoppstillingen utarbeides etter den indirekte metoden.

Hendelser etter balansedagen

Det er ingen vesentlige hendelser etter balansedagen som har innvirkning på årsregnskapet for 2020.

Sammenligningstall

Det er ingen endringer fra 2019 til 2020.

Note 1 Anleggsmidler

	Maskiner / Anlegg	Driftsløsøre / Inventar	Påkostn. leide lokaler
Anskaffelseskost pr. 01.01.20	10 662 971	4 857 377	1 537 367
+ Tilgang kjøpte driftsmidler	6 121 814	345 644	
- Avgang i året	3 930 201		
= Anskaffelseskost 31.12.20	12 854 584	5 203 021	1 537 367
Akkumulerte avskrivninger 31.12.20	7 029 887	4 718 278	1 537 367
= Bokført verdi 31.12.20	5 824 697	484 743	0
Årets ordinære avskrivninger	758 217	97 901	
Økonomisk levetid	5-7 år	3-15 år	5-10 år
	Goodwill	Forskning og utvikling	Sum
Anskaffelseskost pr. 01.01.20	1 300 000		18 357 714
+ Tilgang kjøpte driftsmidler		3 000 000	9 467 458
- Avgang i året			3 930 201
= Anskaffelseskost 31.12.20	1 300 000	3 000 000	23 894 971
Akkumulerte avskrivninger 31.12.20	1 300 000	275 000	14 860 531
= Bokført verdi 31.12.20	0	2 725 000	9 034 440
Årets ordinære avskrivninger	260 000	275 000	1 391 118
Økonomisk levetid	5 år	10 år	

Det er i 2020 kjøpt teknologi/fou fra Egersund Markleen AS for kr. 3 mill. Er klassifisert som FoU i note 1.



Noter til regnskapet 2020

Note 2 Kundefordringer

	2020	2019
Kundefordringer til pålydende	23 863 610	29 371 839
Avsetning til tap	550 000	2 750 000
Balanseført verdi av kundefordringer 31.12	23 313 610	26 621 8390
Endring i avsetning til tap	-2 200 000	750 000
Realiserte tap	3 200 000	0
Sum resultatførte tap på krav	1 000 000	750 000

Kostnadsført tap er klassifisert som annen driftskostnad i regnskapet.

Note 3 Varer

	2020	2019
Råmaterialer	48 748 037	41 909 739
Varer i arbeid	1 171 650	2 038 350
Ferdigvarer	7 398 570	11 042 952
Sum netto varelager	57 318 257	54 991 041
Varekostnad totalt i perioden	77 882 494	56 074 486

Varekostnad

	2020	2019
Varekjøp	73 371 412	59 679 569
Beholdningsendring varer u.tilv og ferdigvarer	4 511 082	-3 605 083
Sum	77 882 494	56 074 486

Note 4 Lønnskostnader, antall ansatte, godtgjørelser, lån til ansatte m

Lønnskostnader	2020	2019
Lønninger	35 833 943	34 022 627
Arbeidsgiveravgift	4 984 632	5 231 058
Pensjonskostnader	1 110 978	1 120 755
Andre ytelser	1 758 616	1 964 121
Sum	43 688 169	42 338 562

Gjennomsnittlig antall årsverk sysselsatt i regnskapsåret	56	54
Ytelser til ledende personer	Daglig leder	Styret
Lønn	1 499 061	0
Styrehonorar	0	0
Annen godtgjørelse	7 090	0
Sum	1 506 151	0

Daglig leder er med i bonusordning som er delvis avhengig av selskapets og konsernets resultat. Ut over dette er det ingen avtaler om overskuddsdeling, opsjoner og lignende fordel for daglig leder eller leder av selskapets styre. Det er ikke gitt lån/sikkerhetsstillelse til daglig leder, styrets leder eller andre nærstående parter.



Noter til regnskapet 2020

OTP

Selskapet er pliktig til å ha tjenstepensjonsordning etter lov om obligatorisk tjenstepensjon. Selskapets pensjonsordninger tilfredsstiller kravene i denne lov.

Revisor

Kostnadsført honorar til revisor for 2020 utgjør kr 229 000,- eksl.mva.

Lovpålagt revisjon	160 000
Andre attestasjonstjenester	0
Skatterådgivning	12 000
Andre tjenester	57 000
Sum honorar til revisor	229 000

Note 5 Datterselskap

	Kontor- kommune	Eier- andel	Anskaffelses kost	Balansført verdi inkl. avgitt konsernbidrag.	2020 egenkapital	2020 resultat
Datterselskap:						
Egersund Trawl AS	Danmark	100%	15 442 902	15 442 902	18 866 031	2 210 270
Sum			15 442 902	15 442 902	18 866 031	2 210 270

Aksjeposten i datterselskapene Egersund Herøy AS, Meløy Notbøteri AS, AS Fiskenett og Egersund Island EHF ble i 2019 overført til Egersund Group Fiskeri AS ved fisjonsfusjon.

Note 6 Valutaposter

Selskapets valutagevinster og valutatap presenteres netto i regnskapet. I 2020 hadde selskapet et netto tap på kr.21 665 720, i 2019 var det en netto gevinst knyttet til valuta på kr. 675 734. Valutatap presenteres under annen finanskostnad. Valutagevinst presenteres under annen finansinntekt.

Note 7 Leieforhold

Selskapet driver sin hovedvirksomhet fra leide lokaler som eies av søsterselskapet Sørvest Holding AS. Kostnadsført leie var i 2019 kr. 4 140 000 og i år 2020 kr. 4 416 000. I tilknytning til avdelingen på Hvaler er det i 2019 og 2020 kostnadsført leie på kr. 500 000. På Austevoll er det kostnadsført leie på kr. 1 440 000 fra Egersund Group Eiendom AS i 2020. Selskapet har ingen andre leiekontrakter av vesentlig karakter.

Note 8 Fordringer, gjeld, pantstillelser og garantier m.v

	2020	2019
Fordringer med forfall senere enn ett år	0	0
Langsiktig gjeld med forfall senere enn fem år	0	0
Gjeld som er sikret ved pant o.l.	2020	2019
Trukket på konsernkonto (nettoført)	-11 621 050	-11 128 433
Sum	-11 621 050	-11 128 433

Egersund Trål AS

Side 9



Noter til regnskapet 2020

Balansført verdi av pantsatte eiendeler	2020	2019
Driftsløsøre, inventar og utstyr	6 309 440	4 628 301
Lager av varer og annen beholdning	57 318 257	54 991 041
Kundefordringer	23 313 610	26 621 839
Sum	86 941 306	86 241 181

Selskapet deltar i konsernkontoordning med morselskapet Egersund Group AS som hovedeier overfor konsernets bankforbindelse. Deltakende selskap i konsernkontoavtalen har solidaransvar overfor banken hvor eiendeler i datterselskapene er stilt som sikkerhet. Samlet kausjonsansvar utgjør MNOK 150.

Mellomværende mellom innehaver av hovedkontoen og de andre konsernselskapene utgjør et låneforhold mellom selskapene og er presentert som kortsiktig konserngjeld i Egersund Trål AS.

Note 9 Mellomværende med selskap i samme konsern m.v.

	Kundefordringer		Andre fordringer		Korts. gjeld	
	2020	2019	2020	2019	2020	2019
Foretak i samme konsern	1 816 839	2 622 861	0	0		
Sum	1 816 839	2 622 861	0	0	12 648 694	15 135 093

	Leverandørgjeld		Langsiktig gjeld		Korts. gjeld	
	2020	2019	2020	2019	2020	2019
Foretak i samme konsern	1 925 452	644 329			12 648 694	15 135 093
Sum	1 925 452	644 329	0	0	12 648 694	15 135 093

Salgsinntekter og varekjøp

Kr. 19,1 mill eller ca. 11,3 % av selskapets omsetning er omsetning innenfor samme konsern. Internt varekjøp fra selskap i samme konsern utgjør kr. 10,8 mill dvs ca. 13,9 % av selskapets totale varekjøp.

Det er i 2020 kjøpt FOU fra Egersund Markleen AS, viser til note 1

Note 10 Finansiell Markedsrisiko

Egersund Trål AS benytter seg ikke av finansielle instrumenter i forbindelse med styringen av finansiell risiko.

Renterisiko

Selskapet har ikke ekstern gjeld, således er renterisiko minimal.

Valutarisiko

Endringer i valutakurser innebærer direkte og indirekte en økonomisk risiko for selskapet. Uro i valutamarkedet etter balansedagen vil kunne gi vesentlige svingninger.



Noter til regnskapet 2020

Prisrisiko

Risiko for svingninger i råvarepriser sikres delvis gjennom forholdsvis lange kjøpsavtaler. Selskapet er utsatt for normal markedsrisiko til svingninger på priser på de varene som selskapet omsetter.

Note 11 Skatt

Årets skattekostnad	2020	2019
Resultatført skatt på ordinært resultat:		
Betalbar skatt	1 027 644	3 914 253
Endring i utsatt skattefordel	618 466	-214 579
Skattekostnad ordinært resultat	1 646 110	3 699 674
Skattepliktig inntekt:		
Ordinært resultat før skatt	7 410 104	18 153 588
Permanente forskjeller	72 214	-1 336 826
Endring i midlertidige forskjeller	-2 811 208	975 359
Avgitt konsernbidrag	-4 671 110	-4 000 000
Skattepliktig inntekt	0	13 792 121
Betalbar skatt i balansen:		
Betalbar skatt på årets resultat	1 027 644	3 914 267
Betalbar skatt på avgitt konsernbidrag	-1 027 644	-880 000
Sum betalbar skatt i balansen	0	3 034 267

Skatteeffekten av midlertidige forskjeller som har gitt opphav til utsatt skatt og utsatte skattefordeler, spesifisert på typer av midlertidige forskjeller

	2020	2019	Endring
Varige driftsmidler	-1 013 907	-1 120 201	-106 294
Varebeholdning	-614 332	-144 214	470 118
Fordringer	474 239	-2 747 916	-3 222 155
Balanseførte leieavtaler	-108 123	0	108 123
Avsetninger mv	-700 000	-700 000	0
Andre forskjeller	-813 000	-874 000	-61 000
Sum	-2 775 123	-5 586 331	-2 811 208
Grunnlag for utsatt skattefordel	-2 775 123	-5 586 331	-2 811 208
Utsatt skattefordel (22 %)	-610 527	-1 228 993	-618 466

Note 12 Bankinnskudd

	2020	2019
Bundne skattetrekksmidler	1 309 845	1 266 335



Noter til regnskapet 2020

Note 13 Salgsinntekter

Omsetningen fordeler seg på følgende virksomhetsområder og geografisk marked:

Beløp i mnok	2020	2019
Salg av nye egenproduserte redskaper og varer, Norge	99,8	82,2
Salg av nye egenproduserte redskaper og varer, Utland	49,8	36
Reperasjon og vedlikehold fiskeredsk./ varer, Norge	16,4	12,2
Reperasjon og vedlikehold fiskeredsk./ varer, Utland	1,5	0,8
Annen driftsinntekt	1,9	1,7
Sum	169	133

Note 14 Aksjonærer

Aksjekapitalen i Egersund Trål AS pr. 31.12 består av:

	Antall	Pålydende	Bokført
Ordinære aksjer	2 500	400,0	1 000 000
Sum	2 500		1 000 000

Eierstruktur

De største aksjonærene i % pr. 31.12 var:

	Ordinære	Eierandel	Stemmeandel
Egersund Group Fiskeri AS	2 500	100,0	100,0

Selskapet har en aksjeklasse og alle aksjer har lik stemmerett. I forbindelse med omorganisering er aksjene som var eid av Egersund Group AS overført til Egersund Group Fiskeri AS.

Note 15 Egenkapital

	Aksje - kapital	Overkurs	Annen innskutt egenkapital	Annen egenkapital	Sum egenkapital
Pr. 31.12.2019	1 000 000	705 691	10 105 362	49 370 591	61 181 644
Pr 01.01.2020	1 000 000	705 691	10 105 362	49 370 591	61 181 644
Årets resultat				5 763 994	5 763 994
Konsernbidrag				0	0
Pr 31.12.2020	1 000 000	705 691	10 105 362	55 134 585	66 945 638

Det er avgitt et skattepliktig konsernbidrag til Svåholmen AS på kr. 3 643 466 etter skatt. Samtidig har de fra Svåholmen AS mottatt et skattefritt konsernbidrag på kr. 3 643 466.



Noter til regnskapet 2020

Note 16 Finansiell leasing

I posten øvrig langsiktig gjeld inngår kr. 4 766 777 i leasing-forpliktelse, som er sikret i eiendomsrett i leasede driftsmidler, bokført verdi kr. 4 658 654. Leasingperioden er 7 år.



	Egersund Trål	
(tall i 1000)	Kontantstrømanalyse	
	2020	2019
Kontantstrømmer fra operasjonelle aktiviteter		
Resultat før skattekostnad	7 410	18 154
- Periodens betalte skatt	-3 034	-483
+/- Tap/gevinst ved salg av anleggsmidler	0	-1 042
+/- Tap/gevinst på valutaposter	0	0
+ Ordinære avskrivninger	1 391	510
+ Nedskrivning anleggsmidler	0	0
+/- Endring i varelager	-2 327	-3 627
+/- Endring i kundefordringer	3 308	26 714
+/- Endring i leverandørgjeld	-2 773	-5 874
+/- Endring i andre tidsavgrensninger	826	-22 537
= Netto kontantstrøm fra operasjonelle aktiviteter	<u>4 801</u>	<u>11 815</u>
Kontantstrømmer fra investeringsaktiviteter		
+ Innbetalinger ved salg av varige driftsmidler	3 930	0
- Utbetalinger ved kjøp av varige driftsmidler	-9 468	-4 206
+ Innbetalinger ved salg av aksjer og andeler i andre foretak	0	1 163
+ Avgang aksjer ved omorganisering	0	70 069
- Utbetalinger ved kjøp av aksjer og andeler i andre foretak	0	0
+ Innbetalinger vedr. langsiktige fordringer	0	0
= Netto kontantstrøm fra investeringsaktivitet	<u>-5 538</u>	<u>67 026</u>
Kontantstrømmer fra finansieringsaktiviteter		
+ Innbetalinger ved opptak av ny langsiktig gjeld	4767	0
- Utbetalinger ved nedbetaling av langsiktig gjeld	0	0
- Utbetaling ved nedbetaling av kortsiktig gjeld (netto)	0	0
+/- Netto endring i kassekreditt	0	0
+ Innbetaling av konsernbidrag	0	10 811
- Utbetaling av konsernbidrag	-4 000	-18 640
Egenkapitalendring vedr. fisjon	0	-71 118
- Utbetalinger av utbytte	0	0
= Netto kontantstrøm fra finansieringsaktiviteter	<u>767</u>	<u>-78 947</u>
+/- Effekt av valutakursendringer		
=Netto endring i kontanter og kontantekvivalenter	30	-106
+ Beh. av kont. og kontantekv. ved periodense begynnelse	<u>1 296</u>	<u>1 402</u>
= Beh. av kont. og kontantekv. ved periodense slutt	<u>1 326</u>	<u>1 296</u>



EGERSUND TRÅL AS
Svanavågeveien 30
4374 Egersund
Tel: +47 51 46 29 00
Fax: +47 51 46 29 01
www.egersundgroup.no

ÅRSBERETNING 2020

EGERSUND TRÅL AS

VIRKSOMHETENS ART

Egersund Trål AS produserer og selger hovedsakelig fiskeri-redskaper. Selskapet er lokalisert i Eigersund kommune i Norge, men har også avdelinger på Hvaler og Austevoll

FORTSATT DRIFT

Styret bekrefter å ha avlagt årsoppgjøret under forutsetning om fortsatt drift. Til grunn for dette ligger positivt resultat-budsjett for 2021. Selskapet er i en sunn økonomisk og finansiell stilling.

ARBEIDSMILJØ OG PERSONALE

Sykefraværet i selskapet var på 3,0 % av total arbeidstid i selskapet, mot 2,3 % forrige år. Det har ikke forekommet eller blitt rapportert alvorlige arbeidsuhell eller ulykker i løpet av året, som har resultert i store materielle skader eller personskaade. Arbeidsmiljøet betraktes som godt

LIKESTILLING / DISKRIMINERING

På bakgrunn av en vurdering av antall ansatte og stillingskategorier i selskapet mener styret at det er likestilling mellom kjønnene og har derfor ikke funnet det nødvendig å iverksette spesielle tiltak med hensyn til likestilling.

Selskapet har heller ikke funnet det nødvendig å iverksette spesielle tiltak med hensyn på å sikre like muligheter og rettigheter for alle i forhold til dette med diskriminering.

Selskapet har den grunnholdning at det ikke skal forekomme forskjellsbehandling grunnet kjønn, etnisk bakgrunn, språk eller religion i saker som for eksempel ansettelse, rekruttering, avansement og lønn.

MILJØRAPPORTERING

Utslipp fra produksjonsanleggene, inkludert stoffer som kan innebære miljøskader er innenfor de krav myndighetene stiller. Selskapets virksomhet er ikke regulert av konsesjoner eller pålegg. Selskapet er opptatt av miljøet, og driver bla. aktivt med gjenvinning av kasserte fiskeredskaper – både internt og gjennom et tilknyttet selskap. Dette bidrar til reduserte karbonutslipp.

FORSKNINGS- OG UTVIKLINGSAKTIVITETER

Selskapet driver kontinuerlig med videreutvikling av eksisterende produkter, samt forskning og utvikling av potensielt nye produkter for å kunne bidra til videreutvikling og styrking av bærekraften innen fiskeri. Dette går bla på å redusere bifangst under aktivt fiskeri. Dette gjøres internt, men også i sammen med diverse samarbeidspartnere.



FREMTIDIG UTVIKLING

Vi vet fortsatt ikke med sikkerhet hvordan Koronapandemien som rammet hele verden i 2020, og fortsatt er gjeldene vil kunne slå ut til slutt, men vi er optimistiske med tanke på fremtiden, selv om vi nå opplever noe økte råvarepriser (Koronapandemien har til en viss grad påvirket produksjon av råvarer, vareflyten og tilgjengeligheten)

Vi leverer i stor grad våre varer, produkter og tjenester til en næring/bransje som er tilknyttet en verdikjede som prioriserer mat, og det anser vi som positivt

I de markeder vi opererer i er det normalt en del svingninger, men nedgang i fiskeri-kvoter på et område medfører som regel økning innenfor et annet, og det gir oss hele tiden muligheter

FINANSIELL RISIKO

Selskapets mål og strategi når det gjelder styring av finansiell risiko er å optimalisere inntjeningen, samtidig som man forsøker å minimalisere den finansielle risikoen.

Når det gjelder selskapets eksponering mot markedsrisiko, renterisiko, valutarisiko og råvarepriserisiko, vises til omtale i noter til regnskapet for 2020.

Selskapets kredittrisiko, dvs risiko for at kundene ikke har økonomiske evne til å oppfylle sine forpliktelser, anser vi for å være relativt liten.

Det forventes ikke tap utover beløp som det er tatt høyde for i regnskapet. Dette bygger på tidligere års erfaringer.

Styret anser selskapets likviditet for å være tilfredsstillende, og har ingen planer om å iverksette tiltak som endrer på denne situasjonen.

RESULTAT, INVESTERINGER, FINANSIERING OG LIKVIDITET

Alle tall i hele 1000

	2 020	2019	endring
driftsinntekter	169 421	132 858	36 563
driftskostnader før avskrivninger	138 429	117 415	21 014
driftsresultat (EBITDA)	30 992	15 443	15 549
avskrivninger	1 391	510	881
resultat før finans (EBIT)	29 600	15 953	13 647
resultat av finansposter	-22 190	2 200	-24 390
resultat før skatt	7 410	18 153	-10 743
årsresultat	5 764	14 454	-8 690
total kapital	108 558	105 687	2 871
anleggsmidler	25 088	21 560	3 528
omløpsmidler	83 470	84 127	-657
langsiktig gjeld	4 767	-	4 767
kortsiktig gjeld	36 846	44 505	-7 659
egenkapital i kr	66 946	61 182	5 764
egenkapital i %	61,7 %	57,9 %	3,78 %
likviditetsbeholdning pr 31.12	1 326	1 296	30

Viser ellers til noter til regnskapet



Utbrudd av Coronaviruset i 2020 påvirket ikke selve driften nevneverdig – da vi kunne kjøre full produksjon hele året, men vi fikk merke at NOK svekket seg betydelig – noe som medførte et stort valutatap knyttet til varer som har vært kjøpt inn i utenlandsk valuta.


Etter styrets oppfatning gir årsregnskapet et rettviseende bilde av selskapets utvikling og stilling, samt resultatet av virksomheten for 2020.


ÅRSRESULTAT OG DISPONERINGER

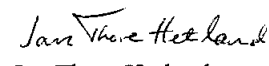
Styret foreslår følgende disponering av årsresultatet i Egersund Trål AS:


* Overført til annen egenkapital	<u>kr. 5.763.994,-</u>
Totalt disponert	<u>kr. 5.763.994,-</u>

Egersund 24. mars 2021


Hans Kristian Mong
Styreleder


Jarle Mong
styremedlem


Jan Thore Hetland
styremedlem


Bjørn Havsp
daglig leder



BDO AS
Elganeveien 1
4373 Egersund

Uavhengig revisors beretning

Til generalforsamlingen i Egersund Trål AS

Uttalelse om revisjonen av årsregnskapet

Konklusjon

Vi har revidert årsregnskapet til Egersund Trål AS.

Årsregnskapet består av:

- Balanse per 31. desember 2020
- Resultatregnskap for 2020
- Kontantstrømoppstilling for regnskapsåret avsluttet per 31. desember 2020
- Noter til årsregnskapet, herunder et sammendrag av viktige regnskapsprinsipper.

Etter vår mening:

Er årsregnskapet avgitt i samsvar med lov og forskrifter og gir et rettviseende bilde av selskapets finansielle stilling per 31. desember 2020, og av dets resultater og kontantstrømmer for regnskapsåret avsluttet per denne datoen i samsvar med regnskapslovens regler og god regnskapsskikk i Norge.

Grunnlag for konklusjonen

Vi har gjennomført revisjonen i samsvar med lov, forskrift og god revisjonsskikk i Norge, herunder de internasjonale revisjonsstandardene International Standards on Auditing (ISA-ene). Våre oppgaver og plikter i henhold til disse standardene er beskrevet i Revisors oppgaver og plikter ved revisjon av årsregnskapet. Vi er uavhengige av selskapet slik det kreves i lov og forskrift, og har overholdt våre øvrige etiske forpliktelser i samsvar med disse kravene. Etter vår oppfatning er innhentet revisjonsbevis tilstrekkelig og hensiktsmessig som grunnlag for vår konklusjon.

Annen informasjon

Ledelsen er ansvarlig for annen informasjon. Annen informasjon består av årsberetningen.

Vår uttalelse om revisjonen av årsregnskapet dekker ikke annen informasjon, og vi attesterer ikke den andre informasjonen.

I forbindelse med revisjonen av årsregnskapet er det vår oppgave å lese annen informasjon identifisert ovenfor med det formål å vurdere hvorvidt det foreligger vesentlig inkonsistens mellom annen informasjon og årsregnskapet, kunnskap vi har opparbeidet oss under revisjonen, eller hvorvidt den tilsynelatende inneholder vesentlig feilinformasjon.

Dersom vi, på bakgrunn av arbeidet vi har utført, konkluderer med at disse andre opplysningene inneholder vesentlig feilinformasjon, er vi pålagt å uttale oss om dette. Vi har ingenting å rapportere i så henseende.

Styret og daglig leders ansvar for årsregnskapet

Styret og daglig leder (ledelsen) er ansvarlig for å utarbeide årsregnskapet i samsvar med lov og forskrifter, herunder for at det gir et rettviseende bilde i samsvar med regnskapslovens regler og god regnskapsskikk i Norge. Ledelsen er også ansvarlig for slik intern kontroll som den finner nødvendig



for å kunne utarbeide et årsregnskap som ikke inneholder vesentlig feilinformasjon, verken som følge av misligheter eller utilsiktede feil.

Ved utarbeidelsen av årsregnskapet må ledelsen ta standpunkt til selskapets evne til fortsatt drift og opplyse om forhold av betydning for fortsatt drift. Forutsetningen om fortsatt drift skal legges til grunn for årsregnskapet så lenge det ikke er sannsynlig at virksomheten vil bli avvirket.

Revisors oppgaver og plikter ved revisjonen av årsregnskapet

Vårt mål er å oppnå betryggende sikkerhet for at årsregnskapet som helhet ikke inneholder vesentlig feilinformasjon, verken som følge av misligheter eller utilsiktede feil, og å avgi en revisjonsberetning som inneholder vår konklusjon. Betryggende sikkerhet er en høy grad av sikkerhet, men ingen garanti for at en revisjon utført i samsvar med lov, forskrift og god revisjonsskikk i Norge, herunder ISA-ene, alltid vil avdekke vesentlig feilinformasjon som eksisterer. Feilinformasjon kan oppstå som følge av misligheter eller utilsiktede feil. Feilinformasjon blir vurdert som vesentlig dersom den enkeltvis eller samlet med rimelighet kan forventes å påvirke økonomiske beslutninger som brukerne foretar basert på årsregnskapet.

For videre beskrivelse av revisors oppgaver og plikter vises det til:
<https://revisorforeningen.no/revisjonsberetninger>

Uttalelse om andre lovmessige krav

Konklusjon om årsberetningen

Basert på vår revisjon av årsregnskapet som beskrevet ovenfor, mener vi at opplysningene i årsberetningen om årsregnskapet, forutsetningen om fortsatt drift og forslaget til anvendelse av overskuddet er konsistente med årsregnskapet og i samsvar med lov og forskrifter.

Konklusjon om registrering og dokumentasjon

Basert på vår revisjon av årsregnskapet som beskrevet ovenfor, og kontrollhandlinger vi har funnet nødvendig i henhold til internasjonal standard for attestasjonsoppdrag (ISAE) 3000 «Attestasjonsoppdrag som ikke er revisjon eller forenklet revisorkontroll av historisk finansiell informasjon», mener vi at ledelsen har oppfylt sin plikt til å sørge for ordentlig og oversiktlig registrering og dokumentasjon av selskapets regnskapsopplysninger i samsvar med lov og god bokføringsskikk i Norge.

BDO AS

Kjetil Bårdsen
statsautorisert revisor
(elektronisk signert)



PENNEO

Signaturene i dette dokumentet er juridisk bindende. Dokument signert med "Penneo™ - sikker digital signatur".
De signerende parter sin identitet er registrert, og er listet nedenfor.

"Med min signatur bekrefter jeg alle datoer og innholdet i dette dokument."

Kjetil Bårdsen

Partner

Serienummer: 9578-5997-4-727358

IP: 109.247.xxx.xxx

2021-05-20 15:00:53Z



Penneo Dokumentnummer: MRCEN.1/CNOD.ETRET.DC1Vc.3C4MNV.1MDSKN

Dokumentet er signert digitalt, med **Penneo.com**. Alle digitale signatur-data i dokumentet er sikret og validert av den datamaskin-utregnede hash-verdien av det opprinnelige dokument. Dokumentet er låst og tids-stemplet med et sertifikat fra en betrodd tredjepart. All kryptografisk bevis er integrert i denne PDF, for fremtidig validering (hvis nødvendig).

Hvordan bekrefter at dette dokumentet er originalen?

Dokumentet er beskyttet av ett Adobe CDS sertifikat. Når du åpner dokumentet i

Adobe Reader, skal du kunne se at dokumentet er sertifisert av **Penneo e-signature service** <penneo@penneo.com>. Dette garanterer at innholdet i dokumentet ikke har blitt endret.

Det er lett å kontrollere de kryptografiske beviser som er lokalisert inne i dokumentet, med Penneo validator - <https://penneo.com/validate>