



## ÅRSREGNSKAPET FOR REGNSKAPSÅRET 2023 - GENERELL INFORMASJON

### Enheten

Organisasjonsnummer: 942 535 759  
Organisasjonsform: Aksjeselskap  
Foretaksnavn: GRANLY ØKONOMISERVICE AS  
Forretningsadresse: Nordseterveien 14  
1176 OSLO

### Regnskapsår

Årsregnskapets periode: 01.01.2023 - 31.12.2023

### Konsern

Morselskap i konsern: Nei

### Regnskapsregler

Regler for små foretak benyttet: Ja  
Benyttet ved utarbeidelsen av årsregnskapet til selskapet: Regnskapslovens alminnelige regler

### Årsregnskapet fastsatt av kompetent organ

Bekreftet av representant for selskapet: Zpecter Økonomi AS  
Dato for fastsettelse av årsregnskapet: 10.02.2024

### Grunnlag for avgivelse

År 2023: Årsregnskapet er elektronisk innlevert  
År 2022: Tall er hentet fra elektronisk innlevert årsregnskap fra 2023

*Det er ikke krav til at årsregnskapet m.v. som sendes til Regnskapsregisteret er undertegnet. Kontrollen på at dette er utført ligger hos revisor/enhetens øverste organ. Sikkerheten ivaretas ved at innsender har rolle/rettighet for innsending av årsregnskapet via Altinn, og ved at det bekreftes at årsregnskapet er fastsatt av kompetent organ.*

Brønnøysundregistrene, 09.05.2025



## Resultatregnskap

Beløp i: NOK	Note	2023	2022
<b>RESULTATREGNSKAP</b>			
<b>Inntekter</b>			
Salgsinntekt		469 483	633 323
Annen driftsinntekt		0	3 085
<b>Sum inntekter</b>		<b>469 483</b>	<b>636 408</b>
<b>Kostnader</b>			
Varekostnad		146 207	170 968
Lønnskostnad	2	201 185	172 305
Avskrivning på varige driftsmidler og immaterielle eiendeler	3	31 866	47 800
Annen driftskostnad	4	248 455	306 410
<b>Sum kostnader</b>		<b>627 714</b>	<b>697 483</b>
<b>Driftsresultat</b>		<b>-158 231</b>	<b>-61 075</b>
<b>Finansinntekter og finanskostnader</b>			
Annen renteinntekt		12 567	3 838
<b>Sum finansinntekter</b>		<b>12 567</b>	<b>3 838</b>
Annen rentekostnad		52	9
Annen finanskostnad		1	14
<b>Sum finanskostnader</b>		<b>53</b>	<b>23</b>
<b>Netto finans</b>		<b>12 514</b>	<b>3 814</b>
<b>Resultat før skattekostnad</b>		<b>-145 717</b>	<b>-57 261</b>
Skattekostnad		-16 687	3 238
<b>Årsresultat</b>		<b>-129 030</b>	<b>-60 499</b>
<b>Overføringer og disponeringer</b>			
Overføringer til/fra annen egenkapital		-129 030	-60 499
<b>Sum overføringer og disponeringer</b>		<b>-129 030</b>	<b>-60 499</b>



## Balanse

Beløp i: NOK	Note	2023	2022
<b>BALANSE - EIENDELER</b>			
<b>Anleggsmidler</b>			
<b>Immaterielle eiendeler</b>			
Utsatt skattefordel		16 687	
<b>Sum immaterielle eiendeler</b>		<b>16 687</b>	
<b>Varige driftsmidler</b>			
Tomter, bygninger og annen fast eiendom	3	0	0
Maskiner og anlegg	3	0	31 866
Skip, rigger, fly og lignende	3	0	0
Driftsløsøre, inventar, verktøy, kontormaskiner og lignende	3	0	0
<b>Sum varige driftsmidler</b>		<b>0</b>	<b>31 866</b>
<b>Sum anleggsmidler</b>		<b>16 687</b>	<b>31 866</b>
<b>Omløpsmidler</b>			
<b>Varer</b>			
<b>Fordringer</b>			
Kundefordringer		109 315	116 359
Andre fordringer		18 685	19 436
<b>Sum fordringer</b>		<b>128 000</b>	<b>135 795</b>
<b>Bankinnskudd, kontanter og lignende</b>			
Bankinnskudd, kontanter og lignende		531 279	656 982
<b>Sum bankinnskudd, kontanter og lignende</b>		<b>531 279</b>	<b>656 982</b>
<b>Sum omløpsmidler</b>		<b>659 279</b>	<b>792 777</b>
<b>SUM EIENDELER</b>		<b>675 966</b>	<b>824 643</b>

## BALANSE - EGENKAPITAL OG GJELD

### Egenkapital

#### Innskutt egenkapital



## Balanse

<b>Beløp i: NOK</b>	<b>Note</b>	<b>2023</b>	<b>2022</b>
Selskapskapital		100 000	100 000
<b>Sum innskutt egenkapital</b>		<b>100 000</b>	<b>100 000</b>
<b>Opptjent egenkapital</b>			
Annen egenkapital		500 122	629 152
<b>Sum opptjent egenkapital</b>		<b>500 122</b>	<b>629 152</b>
<b>Sum egenkapital</b>		<b>600 122</b>	<b>729 152</b>
<b>Sum langsiktig gjeld</b>		<b>0</b>	<b>0</b>
<b>Kortsiktig gjeld</b>			
Leverandørgjeld		7 967	28 111
Betalbar skatt		0	3 238
Skyldige offentlige avgifter		42 206	25 400
Annen kortsiktig gjeld		25 671	38 743
<b>Sum kortsiktig gjeld</b>		<b>75 844</b>	<b>95 491</b>
<b>Sum gjeld</b>		<b>75 844</b>	<b>95 491</b>
<b>SUM EGENKAPITAL OG GJELD</b>		<b>675 966</b>	<b>824 643</b>



## Brønnøysundregistrene

### ÅRSREGNSKAP FOR REGNSKAPSÅRET 2023 - GENERELL INFORMASJON

Journalnummer: 2024 459522

#### Enheten

Organisasjonsnummer: 942 535 759  
Organisasjonsform: Aksjeselskap  
Foretaksnavn: GRANLY ØKONOMISERVICE AS  
Forretningsadresse: Nordseterveien 14  
1176 OSLO

#### Regnskapsår

Årsregnskapets periode: 01.01.2023 - 31.12.2023

#### Konsern

Morselskap i konsern: Nei

#### Regnskapsregler

Regler for små foretak benyttet: Ja  
Benyttet ved utarbeidelsen av  
årsregnskapet til selskapet: Regnskapslovens alminnelige regler

#### Årsregnskapet fastsatt av kompetent organ

Bekreftet av representant for selskapet: Zpecter Økonomi AS  
Dato for fastsettelse av årsregnskapet: 10.02.2024

#### Revisjon

Årsregnskapet er utarbeidet av ekstern  
autorisert regnskapsfører: Ja  
Ekstern autorisert regnskapsfører har i  
løpet av regnskapsåret bistått ved den  
løpende regnskapsføringen eller utført  
andre tjenester for selskapet enn å  
utarbeide årsregnskapet: Ja

#### Grunnlag for avgivelse

År 2023: Årsregnskap er elektronisk innlevert.  
År 2022: Tall er hentet fra elektronisk innlevert årsregnskap fra 2023.

*Det er ikke krav til at årsregnskapet m.v. som sendes til Regnskapsregisteret er undertegnet. Kontrollen på at dette er utført ligger hos revisor/enhetens øverste organ. Sikkerheten ivaretas ved at innsender har rolle/rettighet for innsending av årsregnskapet via Altinn, og ved at det bekreftes at årsregnskapet er fastsatt av kompetent organ.*

Brønnøysundregistrene, 12.06.2024



Organisasjonsnr: 942 535 759  
GRANLY ØKONOMISERVICE AS

## RESULTATREGNSKAP

<b>Beløp i: NOK</b>	<b>Note</b>	<b>2023</b>	<b>2022</b>
<b>RESULTATREGNSKAP</b>			
<b>Inntekter</b>			
Salgsinntekt		469 483	633 323
Annen driftsinntekt		0	3 085
<b>Sum inntekter</b>		<b>469 483</b>	<b>636 408</b>
<b>Kostnader</b>			
Varekostnad		146 207	170 968
Lønnskostnad	2	201 185	172 305
Avskrivning på varige driftsmidler og immaterielle eiendeler	3	31 866	47 800
Annen driftskostnad	4	248 455	306 410
<b>Sum kostnader</b>		<b>627 714</b>	<b>697 483</b>
<b>Driftsresultat</b>		<b>-158 231</b>	<b>-61 075</b>
<b>Finansinntekter og finanskostnader</b>			
Annen renteinntekt		12 567	3 838
<b>Sum finansinntekter</b>		<b>12 567</b>	<b>3 838</b>
Annen rentekostnad		52	9
Annen finanskostnad		1	14
<b>Sum finanskostnader</b>		<b>53</b>	<b>23</b>
<b>Netto finans</b>		<b>12 514</b>	<b>3 814</b>
<b>Resultat før skattekostnad</b>		<b>-145 717</b>	<b>-57 261</b>
Skattekostnad		-16 687	3 238
<b>Årsresultat</b>		<b>-129 030</b>	<b>-60 499</b>
<b>Overføringer og disponeringer</b>			
Overføringer til/fra annen egenkapital		-129 030	-60 499
<b>Sum overføringer og disponeringer</b>		<b>-129 030</b>	<b>-60 499</b>



Organisasjonsnr: 942 535 759  
GRANLY ØKONOMISERVICE AS

## BALANSE

Beløp i: NOK	Note	2023	2022
--------------	------	------	------

### BALANSE - EIENDELER

#### Anleggsmidler

##### Immaterielle eiendeler

Utsatt skattefordel		16 687	
<b>Sum immaterielle eiendeler</b>		<b>16 687</b>	

##### Varige driftsmidler

Tomter, bygninger og annen fast eiendom	3	0	0
Maskiner og anlegg	3	0	31 866
Skip, rigger, fly og lignende	3	0	0
Driftsløsøre, inventar, verktøy, kontormaskiner og lignende	3	0	0
<b>Sum varige driftsmidler</b>		<b>0</b>	<b>31 866</b>

<b>Sum anleggsmidler</b>		<b>16 687</b>	<b>31 866</b>
--------------------------	--	---------------	---------------

#### Omløpsmidler

##### Varer

##### Fordringer

Kundefordringer		109 315	116 359
Andre fordringer		18 685	19 436
<b>Sum fordringer</b>		<b>128 000</b>	<b>135 795</b>

##### Bankinnskudd, kontanter og lignende

Bankinnskudd, kontanter og lignende		531 279	656 982
<b>Sum bankinnskudd, kontanter og lignende</b>		<b>531 279</b>	<b>656 982</b>

<b>Sum omløpsmidler</b>		<b>659 279</b>	<b>792 777</b>
-------------------------	--	----------------	----------------

<b>SUM EIENDELER</b>		<b>675 966</b>	<b>824 643</b>
----------------------	--	----------------	----------------

### BALANSE - EGENKAPITAL OG GJELD

#### Egenkapital

##### Innskutt egenkapital

Selskapskapital		100 000	100 000
<b>Sum innskutt egenkapital</b>		<b>100 000</b>	<b>100 000</b>

##### Opptjent egenkapital

Annen egenkapital		500 122	629 152
-------------------	--	---------	---------



<b>Sum opptjent egenkapital</b>	<b>500 122</b>	<b>629 152</b>
<b>Sum egenkapital</b>	<b>600 122</b>	<b>729 152</b>
<b>Sum langsiktig gjeld</b>	<b>0</b>	<b>0</b>
<b>Kortsiktig gjeld</b>		
Leverandørgjeld	7 967	28 111
Betalbar skatt	0	3 238
Skyldige offentlige avgifter	42 206	25 400
Annen kortsiktig gjeld	25 671	38 743
<b>Sum kortsiktig gjeld</b>	<b>75 844</b>	<b>95 491</b>
<b>Sum gjeld</b>	<b>75 844</b>	<b>95 491</b>
<b>SUM EGENKAPITAL OG GJELD</b>	<b>675 966</b>	<b>824 643</b>



Organisasjonsnr: 942 535 759  
GRANLY ØKONOMISERVICE AS

NOTEOPPLYSNINGER - SELSKAP - alle poster oppgitt i hele tall

**Note**

1

**Regnskapsprinsipper**

Årsregnskapet er satt opp i samsvar med regnskapslovens bestemmelser og god regnskapsskikk for små foretak. \*\* Klassifisering \*\* Eiendeler bestemt til varig eie eller bruk er klassifisert som anleggsmidler. Andre eiendeler er klassifisert som omløpsmidler. Fordringer med forfall mer enn ett år etter balansedagen er medtatt som anleggsmidler. Gjeld som forfaller senere enn ett år etter balansedagen er oppført som langsiktig gjeld. \*\* Varige driftsmidler \*\* Varige driftsmidler er vurdert til anskaffelseskost etter fradrag for bedriftsøkonomiske avskrivninger som er beregnet på grunnlag av kostpris og antatt levetid. \*\* Aksjer \*\* Omløpsaksjer er vurdert til markedsverdi på balansedagen. Andre aksjer er oppført i regnskapet til kostpris. I de tilfeller der den virkelige verdien er lavere enn kostprisen og dette ikke er forbigående, er det foretatt nedskrivning. \*\* Fordringer \*\* Kundefordringer og andre fordringer er oppført til pålydende etter fradrag for konstaterede og forventede tap. \*\* Skatter \*\* Skattekostnaden i resultatregnskapet omfatter både periodens betalbar skatt og endring i utsatt skatt. Utsatt skatt er beregnet på grunnlag av midlertidige forskjeller mellom regnskapsmessige og skattemessige verdier, samt eventuelt ligningsmessig underskudd til fremføring ved utgangen av regnskapsåret. Utsatt skatt er avsatt som langsiktig gjeld i balansen. I den grad utsatt skattefordel overstiger utsatt skatt, er utsatt skattefordel tatt med i balansen iht. god regnskapsskikk. \*\* Driftsinntekter og kostnader \*\* Inntektsføring følger opptjeningsprinsippet, som normalt vil følge leveringstidspunktet for varer og tjenester. Kostnader er tatt med etter sammenstillingsprinsippet, det vil si at kostnadene er tatt med i samme periode som tilhørende inntekter.'

**Note**

2

Antall årsverk i regnskapsåret  
1.00

Sum Beløp

**Note**

3

**Varige driftsmidler og immaterielle eiendeler**

Anskaffelseskost 01.01. Varige driftsmidler Immaterielle eiend.  
239000.00

Tilgang i året Varige driftsmidler Immaterielle eiend.



0.00

<u>Anskaffelseskost 31.12.</u>	<u>Varige driftsmidler</u>	<u>Immaterielle eiend.</u>
	239000.00	0.00

<u>Samlede av-/nedskrivn.</u>	<u>Varige driftsmidler</u>	<u>Immaterielle eiend.</u>
	239000.00	

<u>Balanseført verdi 31.12.</u>	<u>Varige driftsmidler</u>	<u>Immaterielle eiend.</u>
	239000.00	0.00

<u>Årets av-/nedskrivn.</u>	<u>Varige driftsmidler</u>	<u>Immaterielle eiend.</u>
	0.00	

Anskaffelseskost - balanseførte lånekostnader, egentilvirkede anleggsmidler

Goodwill spesifisert for hvert enkelt virksomhetskjøp

Avskrivningsplan for goodwill som er lenger enn fem år - begrunnelse

Mer om varige driftsmidler/immaterielle eiendeler

Konsernregnskap

Morselskapet sitt navn

Forretningskontor for morselskapet

Begrunnelse for at datterselskap er utelatt fra konsolideringen

<u>Samlet beløp - tilknyttet selskap</u>	<u>Årets</u>	<u>Fjorårets</u>
--	--------------	------------------

<u>Samlet beløp - foretak i samme konsern</u>	<u>Årets</u>	<u>Fjorårets</u>
---	--------------	------------------

<u>Samlet beløp - foretak i samme konsern</u>	<u>Årets</u>	<u>Fjorårets</u>
---	--------------	------------------

<u>Samlet beløp - felles kontrollert virksomhet</u>	<u>Årets</u>	<u>Fjorårets</u>
---	--------------	------------------

<u>Pantstillelse</u>	<u>Beløp</u>
----------------------	--------------

<u>Beholdning av egne aksjer</u>	<u>Antall</u>	<u>Pålydende</u>	<u>Andel av aksjek.</u>
----------------------------------	---------------	------------------	-------------------------

Note

Noteopplysninger ut over minimumskravene for små foretak



Daglig leder har mottatt lønn på 101.000 i 2023. I tillegg har han mottatt for leie av kontorer og arkiver 60.000 og for leie av carport til selskapets EL-bil på 26.400. Dette inkluderer ubegrenset strøm til lading. Daglig leder har også tilgang til bredbånd, alarm og kabel TV, samt fritt renhold. Alle fordelene blir beskattet etter gjeldende regler.

Til generalforsamlingen i Granly Økonomiservice AS

## Uavhengig revisors beretning

### Konklusjon

Vi har revidert årsregnskapet for Granly Økonomiservice AS som viser et underskudd på NOK 129 030. Årsregnskapet består av balanse per 31. desember 2023, resultatregnskap for regnskapsåret avsluttet per denne datoen og noter til årsregnskapet, herunder et sammendrag av viktige regnskapsprinsipper.

Etter vår mening

- oppfyller årsregnskapet gjeldende lovkrav, og
- gir årsregnskapet et rettviseende bilde av selskapets finansielle stilling per 31. desember 2023 og av dets resultater for regnskapsåret avsluttet per denne datoen i samsvar med regnskapslovens regler og god regnskapsskikk i Norge.

### Grunnlag for konklusjonen

Vi har gjennomført revisjonen i samsvar med International Standards on Auditing (ISA-ene). Våre oppgaver og plikter i henhold til disse standardene er beskrevet nedenfor under "Revisors oppgaver og plikter ved revisjonen av årsregnskapet". Vi er uavhengige av selskapet i samsvar med kravene i relevante lover og forskrifter i Norge og International Code of Ethics for Professional Accountants (inkludert internasjonale uavhengighetsstandarder) utstedt av International Ethics Standards Board for Accountants (IESBA-reglene), og vi har overholdt våre øvrige etiske forpliktelser i samsvar med disse kravene. Innhentet revisjonsbevis er etter vår vurdering tilstrekkelig og hensiktsmessig som grunnlag for vår konklusjon.

### Ledelsens ansvar for årsregnskapet

Styret og daglig leder (ledelsen) er ansvarlige for å utarbeide årsregnskapet og for at det gir et rettviseende bilde i samsvar med regnskapslovens regler og god regnskapsskikk i Norge. Ledelsen er også ansvarlig for slik intern kontroll som den finner nødvendig for å kunne utarbeide et årsregnskap som ikke inneholder vesentlig feilinformasjon, verken som følge av misligheter eller utilsiktede feil.

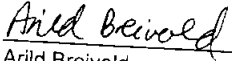
Ved utarbeidelsen av årsregnskapet må ledelsen ta standpunkt til selskapets evne til fortsatt drift og opplyse om forhold av betydning for fortsatt drift. Forutsetningen om fortsatt drift skal legges til grunn for årsregnskapet så lenge det ikke er sannsynlig at virksomheten vil bli avvirket.

### Revisors oppgaver og plikter ved revisjonen av årsregnskapet

Vårt mål er å oppnå betryggende sikkerhet for at årsregnskapet som helhet ikke inneholder vesentlig feilinformasjon, verken som følge av misligheter eller utilsiktede feil, og å avgi en revisjonsberetning som inneholder vår konklusjon. Betryggende sikkerhet er en høy grad av sikkerhet, men ingen garanti for at en revisjon utført i samsvar med ISA-ene, alltid vil avdekke

For videre beskrivelse av revisors oppgaver og plikter vises det til:  
<https://revisorforeningen.no/revisjonsberetninger>

Oslo, 22. april 2024  
Unic Revisjon AS

  
Arild Breivold  
statsautorisert revisor

Årsregnskap 2023  
14.4.2024

## Granly Økonomiservice AS

Organisasjonsnummer: 942535759

## Innhold

1. Resultat og balanse
2. Noter

**Årsregnskap regnskapsåret 2023 for 942535759**

Annen driftsinntekt		0	3 085
Sum driftsinntekter		469 483	636 408
Varekostnad		216 207	170 468
<b>Lønnskostnad</b>	<b>2</b>	<b>201 185</b>	<b>172 305</b>
Avskrivning på varige driftsmidler og immaterielle eiendeler	3	31 866	47 800
Annen driftskostnad	4	248 455	306 410
Sum driftskostnader		627 714	697 483
Driftsresultat		-158 231	-61 075
Annen renteinntekt		12 567	3 838
Sum finansinntekter		12 567	3 838
Annen rentekostnad		52	9
Annen finanskostnad		1	14
Sum finanskostnader		53	23
Netto finans		12 514	3 814
Ordinært resultat før skattekostnad		-145 717	-57 261
Skattekostnad på ordinært resultat		-16 687	3 238
Årsresultat		-129 030	-60 499
Skattekostnad på ordinært resultat		-16 687	3 238
Årsresultat		-129 030	-60 499
Overføringer til/fra annen egenkapital		-129 030	-60 499
Sum overføringer og disponeringer		-129 030	-60 499

Sum immaterielle eiendeler

16 687

0

Tomter, bygninger og annen fast eiendom

3

0

0

Maskiner og anlegg

## Årsregnskap regnskapsåret 2023 for 942535759

Skip, rigger, fly og lignende

3

0

0

Driftsløse re. inventar, verktøy, kontormaskiner og lignende

3

0

0

Sum varige driftsmidler

0

31 866

Sum anleggsmidler

16 687

31 866

Kundefordringer

109 315

116 359

Andre fordringer

18 685

19 436

Sum fordringer

128 000

135 795

Bankinnskudd, kontanter og lignende

531 279

656 982

Sum bankinnskudd, kontanter og lignende

531 279

656 982

Sum omløpsmidler

659 279

792 777

Sum eiendeler

675 966

824 643

Selskapskapital

100 000

100 000

Sum innskutt egenkapital

100 000

100 000

Annen Egenkapital

500 122

629 152

Sum opptjent egenkapital

500 122

629 152

Sum egenkapital

600 122

729 152

Leverandørgjeld

7 967

28 111

Betalbar skatt

0

3 238

Skyldige offentlige avgifter

42 206

25 400

Annen kortsiktig gjeld

25 671

38 743

Sum kortsiktig gjeld

75 844

95 491

Sum gjeld


75 844

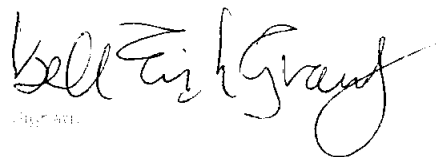
95 491

Sum egenkapital og gjeld

675 966

824 643

  
Kjetil Erik Grøvdal  
Stengroder / drag lag bolle

  
Kjetil Erik Grøvdal

14/04/2024

14/04/2024

14/04/2024

14/04/2024

**\*\* Klassifisering \*\***

Eiendeler bestemt til varig eie eller bruk er klassifisert som anleggsmidler. Andre eiendeler er klassifisert som omløpsmidler. Fordringer med forfall mer enn ett år etter balansedagen er nedført som omløpsmidler. Gjeld for årene 2022 og 2021 er etter balansedagen er oppført som langsiktig gjeld.

**Årsregnskap Regnskapsåret 2023 for 942535759****\*\* Varige driftsmidler \*\***

Varige driftsmidler er vurdert til anskaffelseskost etter fradrag for bedriftsøkonomiske avskrivninger som er beregnet på grunnlag av kostpris og antatt levetid.

**\*\* Aksjer \*\***

Omløpsaksjer er vurdert til markedsverdi på balansedagen. Andre aksjer er oppført i regnskapet til kostpris. I de tilfeller der den virkelige verdien er lavere enn kostprisen og dette ikke er forbigående, er det foretatt nedskrivning.

**\*\* Fordringer \*\***

Kundefordringer og andre fordringer er oppført til pålydende etter fradrag for konstaterte og forventede tap.

**\*\* Skatter \*\***

Skattekostnaden i resultatregnskapet omfatter både periodens betalbar skatt og endring i utsatt skatt. Utsatt skatt er beregnet på grunnlag av midlertidige forskjeller mellom regnskapsmessige og skattemessige verdier, samt eventuelt ligningsmessig underskudd til fremføring ved utgangen av regnskapsåret. Utsatt skatt er avsatt som langsiktig gjeld i balansen. I den grad utsatt skattefordel overstiger utsatt skatt, er utsatt skattefordel tatt med i balansen iht. god regnskapsskikk.

**\*\* Driftsinntekter og kostnader \*\***

Inntektsføring følger opptjeningsprinsippet, som normalt vil følge leveringstidspunktet for varer og tjenester. Kostnader er tatt med etter sammenstillingsprinsippet, det vil si at kostnadene er tatt med i samme periode som tilhørende inntekter.

**#2 Antall årsverk**

Antall årsverk i regnskapsåret: 1

**#3 Anleggsmidler**

Beskrivelse	Varige driftsmidler	Immaterielle eiendeler
Anskaffelseskost 01.01.	239 000	0
Tilgang i året	0	0
Avgang i året	0	0
Anskaffelseskost 31.12.	239 000	0
Samlede avskrivninger, nedskrivninger og reverseringer av nedskrivninger	239 000	0
Balansført verdi per 31.12.	0	0
Avskrivninger, nedskrivninger og reverseringer av nedskrivninger i regnskapsåret	0	0

**#4 Noteopplysninger ut over minimumskravene for små foretak**

Daglig leder har mottatt lønn på 101.000 i 2 023. I tillegg har han mottatt for leie av kontorer og arkiver 60.000 og for leie av carport til selskapets EL-bil på 26.400. Dette inkluderer ubegrenset strøm til lading. Daglig leder har også tilgang til bredbånd, alarm og kabel TV, samt fritt renhold. Alle fordelene blir beskattet etter gjeldende regler.