



ÅRSREGNSKAPET FOR REGNSKAPSÅRET 2021 - GENERELL INFORMASJON

Enheten

Organisasjonsnummer: 992 765 283
Organisasjonsform: Aksjeselskap
Foretaksnavn: SCHERZO AS
Forretningsadresse: Ullernkollen 5
0382 OSLO

Regnskapsår

Årsregnskapets periode: 01.01.2021 - 31.12.2021

Konsern

Morselskap i konsern: Nei

Regnskapsregler

Regler for små foretak benyttet: Ja
Benyttet ved utarbeidelsen av årsregnskapet til selskapet: Regnskapslovens alminnelige regler

Årsregnskapet fastsatt av kompetent organ

Bekreftet av representant for selskapet: Formue Accounting AS
Dato for fastsettelse av årsregnskapet: 29.06.2022

Grunnlag for avgivelse

År 2021: Årsregnskapet er elektronisk innlevert
År 2020: Tall er hentet fra elektronisk innlevert årsregnskap fra 2021

Det er ikke krav til at årsregnskapet m.v. som sendes til Regnskapsregisteret er undertegnet. Kontrollen på at dette er utført ligger hos revisor/enhetens øverste organ. Sikkerheten ivaretas ved at innsender har rolle/rettighet for innsending av årsregnskapet via Altinn, og ved at det bekreftes at årsregnskapet er fastsatt av kompetent organ.

Brønnøysundregistrene, 13.07.2023



Resultatregnskap

Beløp i: NOK	Note	2021	2020
RESULTATREGNSKAP			
Inntekter			
Avkastning på finansinvesteringer	1	329 497	
Sum inntekter		329 497	
Kostnader			
Lønnskostnad	2		
Negativ avkastning på finansinvesteringer	1		
Annen driftskostnad	2	72 038	78 877
Sum kostnader		72 038	78 877
Driftsresultat		257 459	-78 877
Finansinntekter og finanskostnader			
Annen renteinntekt		137	1 073
Annen finansinntekt	3	32 770 000	
Sum finansinntekter		32 770 137	1 073
Nedskrivning av finansielle anleggsmidler	7		
Netto finans		32 770 137	1 073
Ordinært resultat før skattekostnad		33 027 596	-77 803
Skattekostnad på ordinært resultat	4	120 252	
Ordinært resultat etter skattekostnad		32 907 344	-77 803
Årsresultat		32 907 344	-77 803
Årsresultat etter minoritetsinteresser		32 907 344	-77 803
Totalresultat		32 907 344	-77 803
Overføringer og disponeringer			
Ordinært utbytte		5 700 000	
Avsatt til annen egenkapital		32 907 344	
Overført fra annen egenkapital			-77 803
Overført fra overkursfond		-5 700 000	



Resultatregnskap

Beløp i: NOK	Note	2021	2020
Sum overføringer og disponeringer	5	32 907 344	-77 803



Balanse

Beløp i: NOK	Note	2021	2020
BALANSE - EIENDELER			
Anleggsmidler			
Immaterielle eiendeler			
Utsatt skattefordel	4		
Finansielle anleggsmidler			
Investering i datterselskap	3, 7		
Investering i annet foretak i samme konsern	7		
Lån til foretak i samme konsern	7		
Investeringer i tilknyttet selskap	3	100 500	100 500
Lån til tilknyttet selskap og felles kontrollert virksomhet	6	36 921 982	14 426 982
Investeringer i aksjer og andeler	7	999 740	
Andre langsiktige fordringer	7		
Sum finansielle anleggsmidler		38 022 222	14 527 482
Sum anleggsmidler		38 022 222	14 527 482
Omløpsmidler			
Varer			
Fordringer			
Andre kortsiktige fordringer		1 007 210	3 379
Sum fordringer		1 007 210	3 379
Investeringer			
Omløpsaksjer og -aksjefond	8	2 591 364	1 125 849
Andeler i deltakerliggende selskaper	8		
Obligasjoner og pengemarkedsfond	8		
Andre finansielle instrumenter	8		
Sum investeringer		2 591 364	1 125 849
Bankinnskudd, kontanter og lignende			
Bankinnskudd, kontanter o.l.		156 274	260 749
Sum bankinnskudd, kontanter og lignende		156 274	260 749
Sum omløpsmidler		3 754 847	1 389 977



Balanse

Beløp i: NOK	Note	2021	2020
SUM EIENDELER		41 777 069	15 917 459
BALANSE - EGENKAPITAL OG GJELD			
Egenkapital			
Innskutt egenkapital			
Aksjekapital	5	550 000	550 000
Overkurs	5	7 750 000	13 450 000
Sum innskutt egenkapital		8 300 000	14 000 000
Opptjent egenkapital			
Annen egenkapital	5	33 309 910	402 567
Sum opptjent egenkapital		33 309 910	402 567
Sum egenkapital		41 609 910	14 402 567
Gjeld			
Langsiktig gjeld			
Utsatt skatt	4		
Annen langsiktig gjeld			
Sum langsiktig gjeld		0	0
Kortsiktig gjeld			
Leverandørgjeld		3 165	29 253
Betalbar skatt	4	120 252	
Skyldige offentlige avgifter			5 178
Annen kortsiktig gjeld		43 742	1 480 462
Sum kortsiktig gjeld		167 159	1 514 893
Sum gjeld		167 159	1 514 893
SUM EGENKAPITAL OG GJELD		41 777 069	15 917 459



Brønnøysundregistrene

ÅRSREGNSKAP FOR REGNSKAPSÅRET 2021 - GENERELL INFORMASJON

Journalnummer: 2022 599637

Enheten

Organisasjonsnummer: 992 765 283
Organisasjonsform: Aksjeselskap
Foretaksnavn: SCHERZO AS
Forretningsadresse: Ullernkollen 5
0382 OSLO

Regnskapsår

Årsregnskapets periode: 01.01.2021 - 31.12.2021

Konsern

Morselskap i konsern: Nei

Regnskapsregler

Regler for små foretak benyttet: Ja
Benyttet ved utarbeidelsen av
årsregnskapet til selskapet: Regnskapslovens alminnelige regler

Årsregnskapet fastsatt av kompetent organ

Bekreftet av representant for selskapet: Formue Accounting AS
Dato for fastsettelse av årsregnskapet: 29.06.2022

Revisjon

Selskapet har besluttet at årsregnskapet
ikke skal revideres: Ja
Årsregnskapet er utarbeidet av ekstern
autorisert regnskapsfører: Ja
Ekstern autorisert regnskapsfører har i
løpet av regnskapsåret bistått ved den
løpende regnskapsføringen eller utført
andre tjenester for selskapet enn å
utarbeide årsregnskapet: Ja

Grunnlag for avgivelse

År 2021: Årsregnskap er elektronisk innlevert.
År 2020: Tall er hentet fra elektronisk innlevert årsregnskap fra 2021.

Det er ikke krav til at årsregnskapet m.v. som sendes til Regnskapsregisteret er undertegnet. Kontrollen på at dette er utført ligger hos revisor/enhetens øverste organ. Sikkerheten ivaretas ved at innsender har rolle/rettighet for innsending av årsregnskapet via Altinn, og ved at det bekreftes at årsregnskapet er fastsatt av kompetent organ.

Brønnøysundregistrene, 04.07.2022

Brønnøysundregistrene
Postadresse: Postboks 900, 8910 Brønnøysund
Telefon: 75 00 75 00
E-post: firmapost@brreg.no Internett: www.brreg.no
Organisasjonsnummer: 974 760 673



Organisasjonsnr: 992 765 283
SCHERZO AS

RESULTATREGNSKAP

Beløp i: NOK	Note	2021	2020
RESULTATREGNSKAP			
Inntekter			
Avkastning på finansinvesteringer	1	329 497	
Sum inntekter		329 497	
Kostnader			
Lønnskostnad	2		
Negativ avkastning på finansinvesteringer	1		
Annen driftskostnad	2	72 038	78 877
Sum kostnader		72 038	78 877
Driftsresultat		257 459	-78 877
Finansinntekter og finanskostnader			
Annen renteinntekt		137	1 073
Annen finansinntekt	3	32 770 000	
Sum finansinntekter		32 770 137	1 073
Nedskrivning av finansielle anleggsmidler	7		
Netto finans		32 770 137	1 073
Ordinært resultat før skattekostnad		33 027 596	-77 803
Skattekostnad på ordinært resultat	4	120 252	
Ordinært resultat etter skattekostnad		32 907 344	-77 803
Årsresultat		32 907 344	-77 803
Årsresultat etter minoritetsinteresser		32 907 344	-77 803
Totalresultat		32 907 344	-77 803
Overføringer og disponeringer			
Ordinært utbytte		5 700 000	
Avsatt til annen egenkapital		32 907 344	
Overført fra annen egenkapital			-77 803
Overført fra overkursfond		-5 700 000	
Sum overføringer og disponeringer	5	32 907 344	-77 803





Organisasjonsnr: 992 765 283
SCHERZO AS

BALANSE

Beløp i: NOK	Note	2021	2020
BALANSE - EIENDELER			
Anleggsmidler			
Immaterielle eiendeler			
Utsatt skattefordel	4		
Finansielle anleggsmidler			
Investering i datterselskap	3, 7		
Investering i annet foretak i samme konsern	7		
Lån til foretak i samme konsern	7		
Investeringer i tilknyttet selskap	3	100 500	100 500
Lån til tilknyttet selskap og felles kontrollert virksomhet	6	36 921 982	14 426 982
Investeringer i aksjer og andeler	7	999 740	
Andre langsiktige fordringer	7		
Sum finansielle anleggsmidler		38 022 222	14 527 482
Sum anleggsmidler		38 022 222	14 527 482
Omløpsmidler			
Varer			
Fordringer			
Andre kortsiktige fordringer		1 007 210	3 379
Sum fordringer		1 007 210	3 379
Investeringer			
Omløpsaksjer og -aksjefond	8	2 591 364	1 125 849
Andeler i deltakerligende selskaper	8		
Obligasjoner og pengemarkedsfond	8		
Andre finansielle instrumenter	8		
Sum investeringer		2 591 364	1 125 849
Bankinnskudd, kontanter og lignende			
Bankinnskudd, kontanter o. l.		156 274	260 749
Sum bankinnskudd, kontanter og lignende		156 274	260 749



Sum omløpsmidler		3 754 847	1 389 977
SUM EIENDELER		41 777 069	15 917 459
BALANSE - EGENKAPITAL OG GJELD			
Egenkapital			
Innskutt egenkapital			
Aksjekapital	5	550 000	550 000
Overkurs	5	7 750 000	13 450 000
Sum innskutt egenkapital		8 300 000	14 000 000
Opptjent egenkapital			
Annen egenkapital	5	33 309 910	402 567
Sum opptjent egenkapital		33 309 910	402 567
Sum egenkapital		41 609 910	14 402 567
Gjeld			
Langsiktig gjeld			
Utsatt skatt	4		
Annen langsiktig gjeld			
Sum langsiktig gjeld		0	0
Kortsiktig gjeld			
Leverandørgjeld		3 165	29 253
Betalbar skatt	4	120 252	
Skyldige offentlige avgifter			5 178
Annen kortsiktig gjeld		43 742	1 480 462
Sum kortsiktig gjeld		167 159	1 514 893
Sum gjeld		167 159	1 514 893
SUM EGENKAPITAL OG GJELD		41 777 069	15 917 459



Organisasjonsnr: 992 765 283
SCHERZO AS

NOTEOPPLYSNINGER - SELSKAP - alle poster oppgitt i hele tall

Note

Antall aksjer og aksjeeiere

Note

Antall årsverk i regnskapsåret

Virksomheten har hatt følgende antall årsverk:
0.00

Omløpsmidler Startdato Sluttdato Endring

Skattemessig fremf.undersk. Startdato Sluttdato Endring

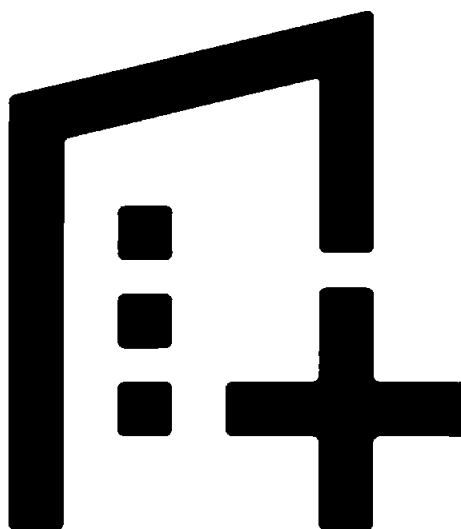
Kortsiktig gjeld Startdato Sluttdato Endring



Årsregnskap 2021

Scherzo AS

org. nr. 992 765 283



Utarbeidet av Formue Accounting AS



Scherzo AS

RESULTATREGNSKAP 01.01. - 31.12.

	Note	2021	2020
DRIFTSINNEKTER			
Avkastning på finansinvesteringer	1	329 497	0
SUM DRIFTSINNEKT		329 497	0
DRIFTSKOSTNADER			
Annen driftskostnad	2	(72 038)	(78 877)
SUM DRIFTSKOSTNAD		(72 038)	(78 877)
DRIFTSRESULTAT		257 459	(78 877)
FINANSPOSTER			
Annen renteinntekt		137	1 073
Annen finansinntekt	3	32 770 000	0
SUM FINANSPOSTER		32 770 137	1 073
ORDINÆRT RESULTAT FØR SKATTEKOSTNAD		33 027 596	(77 803)
Skattekostnad på ordinært resultat	4	(120 252)	0
ÅRSRESULTAT		32 907 344	(77 803)
DISPONERING (DEKNING) AV ÅRSRESULTATET			
Tilleggsutbytte		5 700 000	0
Avsatt til annen egenkapital		32 907 344	0
Overført fra annen egenkapital		0	77 803
Overført fra overkursfond		5 700 000	0
SUM DISPONERT (DEKKET)	5	32 907 344	(77 803)



Scherzo AS

BALANSE PR. 31.12.



	Note	2021	2020
EIENDELER			
ANLEGGSMIDLER			
Finansielle anleggsmidler			
Investeringer i tilknyttet selskap	3	100 500	100 500
Lån til tilknyttet selskap	6	36 921 982	14 426 982
Investeringer i aksjer og andeler	7	999 740	0
Sum finansielle anleggsmidler		38 022 222	14 527 482
SUM ANLEGGSMIDLER		38 022 222	14 527 482
OMLØPSMIDLER			
Fordringer			
Andre kortsiktige fordringer		1 007 210	3 379
Sum fordringer		1 007 210	3 379
Finansielle omløpsmidler			
Omløpsaksjer og -aksjefond	8	2 591 364	1 125 849
Sum finansielle omløpsmidler		2 591 364	1 125 849
Bankinnskudd, kontanter o.l.		156 274	260 749
SUM OMLØPSMIDLER		3 754 847	1 389 977
SUM EIENDELER		41 777 069	15 917 459

**Scherzo AS**

BALANSE PR. 31.12.

	Note	2021	2020
EGENKAPITAL OG GJELD			
EGENKAPITAL			
Innskutt egenkapital			
Aksjekapital	5	550 000	550 000
Overkurs	5	7 750 000	13 450 000
Sum innskutt egenkapital		8 300 000	14 000 000
Opptjent egenkapital			
Annen egenkapital	5	33 309 910	402 567
Sum opptjent egenkapital		33 309 910	402 567
SUM EGENKAPITAL		41 609 910	14 402 567
GJELD			
Annen langsiktig gjeld			
Kortsiktig gjeld			
Leverandørgjeld		3 165	29 253
Betalbar skatt	4	120 252	0
Skyldige offentlige avgifter		0	5 178
Annen kortsiktig gjeld		43 742	1 480 462
Sum kortsiktig gjeld		167 159	1 514 893
SUM GJELD		167 159	1 514 893
SUM EGENKAPITAL OG GJELD		41 777 069	15 917 459

Oslo, 29.06.2022


Ivar Sverre Spydevold
styreleder/daglig leder
Tanja Cecilie Kværnæs Spydevold
styremedlem



Scherzo AS

NOTER TIL ÅRSREGNSKAPET 2021

REGNSKAPSPRINSIPPER

Årsregnskapet er satt opp i samsvar med regnskapsloven og god regnskapsskikk for små foretak.

Eiendeler bestemt til varig eie eller bruk er klassifisert som anleggsmidler. Andre eiendeler er klassifisert som omløpsmidler. Fordringer som skal tilbakebetales innen ett år, er uansett klassifisert som omløpsmidler. Ved klassifisering av kortsiktig og langsiktig gjeld er tilsvarende kriterier lagt til grunn.

Anleggsmidler

Anleggsmidler vurderes til anskaffelseskost, men nedskrives til virkelig verdi når verdifallet forventes ikke å være forbigående. Nedskrivningen reverseres når grunnlaget for nedskrivningen ikke lenger er til stede. Anleggsmidler med begrenset økonomisk levetid avskrives planmessig. Langsiktig gjeld balanseføres til nominelt mottatt beløp på etableringstidspunktet.

Omløpsmidler

Omløpsmidler vurderes til laveste av anskaffelseskost og virkelig verdi. Kortsiktig gjeld balanseføres til nominelt mottatt beløp på etableringstidspunktet.

Investeringer i aksjer, andeler og andre finansielle instrumenter

Kortsiktige plasseringer (aksjer, andeler mv. vurdert som omløpsmidler) vurderes til laveste av anskaffelseskost og virkelig verdi på balansedagen.

Inntektsføring av avkastning på investeringer

Avkastning på investering i aksjer, andeler og andre finansielle instrumenter, samt mottatt utbytte og andre utdelinger, inngår i avkastning på finansinvesteringer under driftsinntekter. Avkastning inkluderer både realiserte og urealiserte resultatførte beløp, renter på obligasjoner og pengemarkedsfond og valutaendringer knyttet til investeringer. Negativ avkastning (resultatførte tap og nedskrivning) kommer til fradrag. Netto negativ avkastning inngår i negativ avkastning på finansinvesteringer under driftskostnader.

Investeringer i tilknyttede selskap

Investeringer i tilknyttede selskap verdsettes til anskaffelseskost. De ordinære vurderingsreglene for anleggsmidler benyttes. Utbytte inntektsføres når det mottas.

Skatt

Skattekostnaden i resultatregnskapet omfatter både periodens betalbare skatt og endring i utsatt skatt. Utsatt skatt/skattefordel er beregnet med 22% på grunnlag av de midlertidige forskjeller som eksisterer mellom regnskapsmessige og skattemessige verdier. Skatteøkende og skattereduserende midlertidige forskjeller som reverserer eller kan reversere i samme periode er utlignet. Utsatt skattefordel er i samsvar med god regnskapsskikk for små foretak unnlatt balanseført.



Scherzo AS

NOTER TIL ÅRSREGNSKAPET 2021

NOTE 1 SAMMENSLÅTTE POSTER

Positiv / Negativ avkastning finansinvesteringer	2021	2020
Realisert gevinst / tap finansinvesteringer	601 421	0
Urealisert resultatført verdiendring på finansinvesteringer	-271 924	0
Sum	329 497	0

NOTE 2 LØNNSKOSTNADER, GODTGJØRELSE MM

Lønnskostnader	2021	2020
Sum	0	0

Selskapet har i 2021 sysselsatt 0 årsverk.

NOTE 3 DATTERSELSKAP, TS OG FKV

	Kontor- kommune	Eier- andel	Anskaffelses kost	Balanseført verdi
DS/FKV/TS				
Husvikholmen 6 AS	Oslo	50,0%	50 500	50 500
Langbakken 18 Invest AS	Oslo	50,0%	50 000	50 000
Sum			100 500	100 500

Det er inntektsført utbytte på kr 32 770 000 fra Langbakken 18 Invest AS i 2021.



Scherzo AS

NOTER TIL ÅRSREGNSKAPET 2021

NOTE 4 SKATT

Årets skattekostnad	2021	2020
Resultatført skatt på ordinært resultat:		
Betalbar skatt	120 252	0
Endring i utsatt skattefordel	0	0
Skattekostnad ordinært resultat	120 252	0
Skattepliktig inntekt:		
Ordinært resultat før skatt	33 027 596	-77 803
Permanente forskjeller	-32 116 397	0
Anvendelse av fremførbart underskudd	-364 599	0
Skattepliktig inntekt	546 600	-77 803
Betalbar skatt i balansen:		
Betalbar skatt på årets resultat	120 252	0
Sum betalbar skatt i balansen	120 252	0

Skatteeffekten av midlertidige forskjeller som har gitt opphav til utsatt skatt og utsatte skattefordeler, spesifisert på typer av midlertidige forskjeller

	2021	2020	Endring
Akkumulert fremførbart underskudd	0	-364 599	-364 599
Inngår ikke i beregningen av utsatt skatt	0	364 599	364 599
Utsatt skattefordel (22 %)	0	0	0

I henhold til God regnskapsskikk for små foretak balanseføres ikke utsatt skattefordel.

NOTE 5 EGENKAPITAL

Egenkapital	Aksjekapital	Overkurs	Annen egenkapital	Sum egenkapital
01.01.2021	550 000	13 450 000	402 567	14 402 567
Årets resultat	0	0	32 907 344	32 907 344
Tilleggsutbytte		-5 700 000	0	-5 700 000
31.12.2021	550 000	7 750 000	33 309 910	41 609 910



Scherzo AS

NOTER TIL ÅRSREGNSKAPET 2021

NOTE 6 MELLOMVÆRENDE MED KONSERN- OG TILKNYTTETE SELSKAP

	2021	2020
Fordringer		
Lån til tilknyttede selskap	36 921 982	14 426 982
Sum	36 921 982	14 426 982
Gjeld		
Sum	0	0

Lånene er rentefrie.

NOTE 7 LANGSIKTIGE VERDIPAPIRER

	Anskaffelses kost	Balansført verdi
Anleggsmidler	999 740	999 740

NOTE 8 INVESTERINGER I AKSJER, ANDELER OG ANDRE FINANSIELLE INSTRUMENTER

Investeringer	Anskaffelses kost	Balansført verdi 31.12.2021	Virkelig verdi 31.12.2021
Omløpsaksjer og -aksjefond	2 863 288	2 591 364	2 591 364
Sum investeringer	2 863 288	2 591 364	2 591 364