



ÅRSREGNSKAPET FOR REGNSKAPSÅRET 2021 - GENERELL INFORMASJON

Enheten

Organisasjonsnummer: 940 468 671
Organisasjonsform: Pensjonskasse
Foretaksnavn: FLEKKEFJORD KOMMUNALE PENSJONSKASSE
Forretningsadresse: Kirkegaten 50
4400 FLEKKEFJORD

Regnskapsår

Årsregnskapets periode: 01.01.2021 - 31.12.2021

Konsern

Morselskap i konsern: Nei

Regnskapsregler

Regler for små foretak benyttet: Nei
Benyttet ved utarbeidelsen av årsregnskapet til selskapet: Regnskapslovens alminnelige regler

Årsregnskapet fastsatt av kompetent organ

Bekreftet av representant for selskapet: Deloitte AS v/Asgeir Indrebø
Dato for fastsettelse av årsregnskapet: 23.03.2022

Grunnlag for avgivelse

År 2021: Årsregnskapet er elektronisk innlevert
År 2020: Tall er hentet fra elektronisk innlevert årsregnskap fra 2021

Det er ikke krav til at årsregnskapet m.v. som sendes til Regnskapsregisteret er undertegnet. Kontrollen på at dette er utført ligger hos revisor/enhetens øverste organ. Sikkerheten ivaretas ved at innsender har rolle/rettighet for innsending av årsregnskapet via Altinn, og ved at det bekreftes at årsregnskapet er fastsatt av kompetent organ.

Brønnøysundregistrene, 02.06.2023



Resultatregnskap

Beløp i: NOK	Note	2021	2020
RESULTATREGNSKAP - TEKNISK REGNSKAP			
Premieinntekter			
Forfalte premier, brutto	2	79 369 000	49 889 000
Avgitte gjenforsikringspremier	2,20	-30 000	-31 000
Sum premieinntekter for egen regning		79 339 000	49 858 000
Netto inntekter fra investeringer i kollektivporteføljen			
Renteinntekt og utbytte m.v. på finansielle eiendeler	7	801 000	5 470 000
Netto driftsinntekt fra eiendom	7	2 636 000	2 436 000
Verdiendringer på investeringer	7	30 203 000	28 906 000
Realisert gevinst og tap på investeringer	7	20 993 000	14 030 000
Sum netto inntekter fra investeringer i kollektivporteføljen		54 633 000	50 842 000
Netto inntekter fra investeringer i investeringsporteføljen			
Sum netto inntekter fra investeringer i investeringsporteføljen		0	0
Pensjoner m.v.			
Brutto utbetalte pensjoner	2	-24 059 000	-22 686 000
Utbetalte pensjoner m.v.		-24 059 000	-22 686 000
Endring i erstatningsavsetninger		0	0
Sum pensjoner m.v.		-24 059 000	-22 686 000
Resultatførte endringer i forsikringsforpliktelse - kontraktfastsatte forpliktelse			
Endring i premiereserve m.v, brutto.	4	-63 003 000	37 793 000
Endring i premiereserve m.v.		-63 003 000	37 793 000
Endring i tilleggsavsetninger	4	-6 209 000	-6 276 000
Endring i kursreguleringsfond	4	-30 203 000	-28 906 000
Endring i premiefond, innskuddsfond og fond for regulering av pensjoner m.v.	5	-5 116 000	-73 956 000
Sum resultatførte endringer i forsikringsforpliktelse - kontraktfastsatte forpliktelse		-104 531 000	-71 345 000
Resultatførte endringer i forsikringsforpliktelse - særskilt investeringsportefølje			



Resultatregnskap

Beløp i: NOK	Note	2021	2020
Sum resultatførte endringer i forsikringsforpliktelser - særskilt investeringsportefølje		0	0
Midler tilordnet forsikringskontraktene - kontraktfastsatte forpliktelser			
Overskudd på avkastningsresultatet	5	-512 000	-5 000
Risikoresultat tilordnet forsikringskontraktene	5	-874 000	0
Annen tilordning av overskudd	5		
Sum midler tilordnet forsikringskontraktene - kontraktfastsatte forpliktelser		-1 386 000	-5 000
Forsikringsrelaterte driftskostnader			
Forvaltningskostnader		-261 000	-181 000
Forsikringsrelaterte administrasjonskostnader	14,15	-4 435 000	-4 438 000
Sum forsikringsrelaterte driftskostnader		-4 696 000	-4 619 000
Resultat av teknisk regnskap		-700 000	2 045 000

RESULTATREGNSKAP - IKKE-TEKNISK REGNSKAP

Netto inntekter fra investeringer i selskapsporteføljen			
Renteinntekt og utbytte m.v. på finansielle eiendeler	7	51 000	345 000
Netto driftsinntekt fra eiendom	7	169 000	154 000
Verdiendringer på investeringer	7	1 938 000	1 825 000
Realisert gevinst og tap på investeringer	7	1 347 000	886 000
Sum netto inntekter fra investeringer i selskapsporteføljen		3 505 000	3 210 000
Forvaltningskostnader og andre kostnader knyttet til selskapsporteføljen			
Forvaltningskostnader		-17 000	-11 000
Andre kostnader	14	-685 000	-680 000
Resultat av ikke-teknisk regnskap		2 803 000	2 519 000
Resultat før skattekostnader			
Skattekostnader	18	237 000	-979 000
Resultat før andre inntekter og kostnader		2 340 000	3 585 000

Andre inntekter og kostnader som ikke blir omklassifisert til resultatet



Resultatregnskap

Beløp i: NOK	Note	2021	2020
Estimatendringer knyttet til ytelsesbaserte pensjonsordninger	21	-1 151 000	279 000
TOTALRESULTAT		1 189 000	3 864 000



Balanse

Beløp i: NOK	Note	2021	2020
BALANSE - EIENDELER			
EIENDELER I SELSKAPSPORTEFØLJEN			
Immaterielle eiendeler			
Investeringseiendommer	13	4 128 000	2 709 000
Bygninger og andre faste eiendommer		4 128 000	2 709 000
Datterforetak, tilknyttede foretak og felleskontrollerte foretak		0	0
Utlån og fordringer	19	170 000	628 000
Finansielle eiendeler som måles til amortisert kost		170 000	628 000
Aksjer og andeler (inkl. aksjer og andeler målt til kost)	10	17 562 000	14 678 000
Rentebærende verdipapirer	11	37 353 000	36 453 000
Finansielle eiendeler som måles til virkelig verdi		54 915 000	51 131 000
Sum investeringer		59 213 000	54 468 000
Fordringer			
Andre fordringer	12	1 000	2 000
Sum fordringer		1 000	2 000
Andre eiendeler			
Kasse, bank	10	3 745 000	2 625 000
Eiendeler ved skatt	18	0	0
Sum andre eiendeler		3 745 000	2 625 000
Sum eiendeler i selskapsporteføljen		62 959 000	57 095 000
EIENDELER I KUNDEPORTEFØLJENE			
Investeringer i kollektivporteføljen			
Investeringseiendommer	13	64 332 000	42 891 000
Bygninger og andre faste eiendommer		64 332 000	42 891 000
Datterforetak, tilknyttede foretak og felleskontrollerte foretak		0	0
Utlån og fordringer	19	2 652 000	9 937 000
Finansielle eiendeler som måles til amortisert kost		2 652 000	9 937 000
Aksjer og andeler (inkl. aksjer og andeler målt til kost)	10	273 682 000	232 429 000
Rentebærende verdipapirer	11	582 106 000	577 228 000
Utlån og fordringer	11	11 000	32 000
Andre finansielle eiendeler	11	58 368 000	41 561 000



Balanse

Beløp i: NOK	Note	2021	2020
Finansielle eiendeler som måles til virkelig verdi		914 167 000	851 250 000
Sum investeringer i kollektivporteføljen		981 151 000	904 078 000
Investeringer i investeringsvalgporteføljen			
Bygninger og andre faste eiendommer		0	0
Datterforetak, tilknyttede foretak og felleskontrollerte foretak		0	0
Finansielle eiendeler som måles til amortisert kost		0	0
Finansielle eiendeler som måles til virkelig verdi		0	0
Sum investeringer i investeringsvalgporteføljen		0	0
Sum eiendeler i kundeporteføljen		981 151 000	904 078 000
SUM EIENDELER		1 044 110 000	961 173 000

BALANSE - EGENKAPITAL OG FORPLIKTELSER

Innskutt egenkapital			
Innskutt egenkapital	3	36 439 000	34 439 000
Opptjent egenkapital			
Risikoutjevningssfond	3	9 416 000	11 800 000
Annen opptjent egenkapital	3	30 337 000	26 555 000
Sum opptjent egenkapital		39 753 000	38 355 000
Sum egenkapital		76 192 000	72 794 000
Ansvarlig lånekapital m.v.			
Sum ansvarlig lånekapital m.v.		0	0
Forsikringsforpliktelser - kontraktsfastsatte forpliktelser			
Premiereserve m.v.	4	729 746 000	666 743 000
Tilleggsavsetninger	4	49 206 000	42 997 000
Kursreguleringsfond	4	131 455 000	101 252 000
Premiefond, innskuddsfond og fond for regulering av pensjoner m.v.	5	53 512 000	74 615 000
Sum forsikringsforpliktelser - kontraktsfastsatte forpliktelser		963 919 000	885 607 000



Balanse

Beløp i: NOK	Note	2021	2020
Forsikringsforpliktelser - særskilt investeringsportefølje			
Sum forsikringsforpliktelser - særskilt investeringsportefølje		0	0
Avsetninger for forpliktelser			
Pensjonsforpliktelser o.l.	21	1 432 000	488 000
Forpliktelser ved periodeskatt	18	24 000	519 000
Forpliktelser ved utsatt skatt	18	202 000	459 000
Forpliktelser ved skatt		226 000	978 000
Sum avsetninger for forpliktelser		1 658 000	1 466 000
Forpliktelser			
Sum forpliktelser		0	0
Påløpte kostnader og mottatte ikke opptjente inntekter	12	2 342 000	1 306 000
SUM EGENKAPITAL OG FORPLIKTELSER		1 044 111 000	961 173 000



FLEKKEFJORD
KOMMUNALE
PENSJONSKASSE







INNHALDSFORTEGNELSE

Nøkkeltall.....	4
Styrets beretning 2021.....	5
Resultatregnskap.....	11
Balanse.....	13
Kontantstrømanalyse.....	15
Oppstilling over egenkapitalendringer.....	15
Noteopplysninger.....	16
Forsikringsteknisk oppgjør og aktuarerklæring.....	30
Revisjonsberetning.....	32





NØKKELTALL

	2021	2020	2019	2018	2017	2016	2015
Bokført avkastning	3,02 %	2,61 %	1,96 %	1,94 %	3,20 %	4,41 %	1,14 %
Verdijustert avkastning	6,06 %	5,78 %	8,18 %	-0,24 %	7,60 %	6,12 %	0,50 %
Gjennomsnitt bokført avkastning	2,61 %						
Gjennomsnitt verdijustert avkastning	4,85 %						
Adm. kostn. i % av forv. kapital	0,49 %	0,51 %	0,48 %	0,55 %	0,55 %	0,62 %	0,60 %
Premieinntekter i mill. kr.	79,3	49,9	62,1	57,0	50,3	49,3	45,7
Utbetalte pensjoner i mill. kr.	24,1	22,7	20,3	20,8	19,1	18,4	18,5
Netto	55,2	27,2	41,8	36,2	31,2	30,9	27,2
Eiendeler kollektiv	981,1	904,1	845,5	746,1	715,7	639	582,6
Eiendeler selskap i mill. kr.	63,1	57,0	50,0	47,2	44,8	41	37,2
= Samlet forvaltningskapital	1044,1	961,2	895,5	793,3	760,5	680	619,8
Medlemmer (aktive og oppsatte)	2884	2753	2646	2561	2458	2272	2224
Antall som mottar ytelser	596	578	549	506	470	442	429
Herav:							
Alderspensjonister	370	356	333	298	280	267	257
Afp og tidligpensjon	37	40	41	36	26	21	20
Ektefellepensjonister	40	37	38	37	37	34	37
Barnepensjonister	3	3	3	0	0	1	1
Uføre pensjonister	146	142	134	135	127	119	114
Sum	596	578	549	506	470	442	429





STYRETS BERETNING 2021

Pensjonskassens formål og rettsstilling

Flekkefjord Kommunale Pensjonskasse (FKP) ble opprettet av Flekkefjord kommune 1. juli 1951. Pensjonskassens formål er å yte pensjoner til medlemmene og deres etterlatte. Medlemmer er ansatte i Flekkefjord kommune og andre virksomheter med nær tilknytning til kommunen.

Pensjonskassen er en selvstendig juridisk enhet og er underlagt det samme regelverk som gjelder for finans- og forsikringsbransjen. Pensjonskassens midler holdes adskilt fra kommunens og pensjonskassen hefter ikke for kommunens forpliktelser.

Pensjonskassen er lokalisert i Flekkefjord Rådhus, Kirkegaten 50.

Pensjonskassen står under tilsyn av Finanstilsynet.

Innenfor rammene av forsvarlig sikkerhet og risikospredning søker FKP å oppnå så god avkastning som mulig. Forvaltningen skal til enhver tid skje etter kriteriene sikkerhet, risikospredning, likviditet og avkastning.

Pensjonskassens forpliktelser er av langsiktig art og kapitalforvaltningen må ta høyde for dette.

Pensjonskassens styre og administrasjon

Pensjonskassens virksomhet er skilt fra kommunens øvrige virksomhet med pensjonskassens styre som øverste besluttsende organ.

Styret

Styret består av 5 personer, hvorav 3 velges av Flekkefjord bystyre og 2 utpekes av tillitsvalgte for de ansatte. Funksjonstiden samsvarer med valgperioden for bystyret.

Styret har i 2021 bestått av følgende medlemmer:

Styremedlemmer 31.12.21:

Reidar Gausdal	styreleder (V)
Nina Danielsen	nestleder (SP)
Trygve Nedland	styremedlem (uavh)
Roar Hansson	styremedlem (medl.)
Anlaug Østreim	styremedlem (medl.)

Personlige varamedlemmer:

Hanne Risvold (Krf)
Jan Sigbjørnsen (H)
Anna Stokkeland Kvinlaug (uavh)
Marianne Sigbjørnsen (medl)
Vidar Johannessen (medl)

Det er i 2021 avholdt 7 styremøter og behandlet 53 saker. Styret har også i 2021 hatt fokus på styrking av finansforvaltningen innenfor finansstrategi, risikovurdering og kontroll. Styret har ikke tegnet styreforsikring.

I forbindelse med innføring av revidert tjenstepensjonsdirektiv, IORP II, ble det på forsommeren 2021 gjennomført en GAP-analyse. Hensikten var å identifisere tiltak som bør gjennomføres for å møte de nye kravene. Det nye direktivet vil blant annet gi nye krav til både bærekraft i investeringene, forenklet språkbruk i dialogen med medlemmene og større fokus på uavhengige kontroller.

Administrasjon

Pensjonskassen har 2 ansatte fordelt på 1,6 årsverk. Kurt R. Stordrange er ansatt som daglig leder og Marita Røynestad er ansatt som rådgiver/assisterende daglig leder i 60 % stilling. Marita har hatt permisjon i 7 måneder og pensjonskassen har da kjøpt pensjonstjenester av Kristiansand kommunale pensjonskasse.

Pensjonskassens ansvarshavende aktuar og forsikringstekniske rådgiver er Arnfinn Osmundsvaag i KLP Forsikringsservice AS.

Revisjonsselskapet Deloitte AS er pensjonskassens revisor.

Konsulentselskapet Mercer AS er engasjert av pensjonskassen til å utføre uavhengig risikokontroll av pensjonskassens virksomhet i henhold til Finanstilsynets regelverk.

Pensjonskassen har avtale med Gabler AS om leie av systemer for pensjonsberegninger og ajourhold av medlemsbestand.

Pensjonskassen har inngått avtale med Mercer om investeringsrådgivning. Fra høsten 2021 tok pensjonskassen i bruk deres Vitec Cockpit rapporteringssystem. Styret er godt tilfreds med den nye rapporteringsløsningen.

FKP er medlem av interesseorganet Pensjonskasseforeningen som organiserer private og kommunale, selvstendige pensjonskasser. Pensjonskasseforeningen arbeider aktivt med oppgaver av felles interesser for kassene, og tilbyr kurs, samlinger og veiledning for sine medlemmer.

Pensjonskassen har konsesjon etter gjeldende regelverk for å drive pensjonskassevirksomhet.

Arbeidsmiljø

Det har i 2021 ikke vært skader eller ulykker av noen art. Det har i 2021 vært minimalt sykefravær. Arbeidsmiljøet i pensjonskassen anses å være godt

Det ytre miljø

Pensjonskassens virksomhet er av en slik art at det ikke forurenser det ytre miljø. Forvaltningen skjer innenfor et etisk regelverk fastsatt i pensjonskassens investeringsstrategi og følger i hovedsak Oljefondets retningslinjer for bærekraftige investeringer.

Likestilling og diskriminering

Pensjonskassen jobber for likestilling og mot diskriminering på grunn av kjønn, graviditet, permisjon ved fødsel eller adopsjon, omsorgsoppgaver, etnisitet, religion, livssyn, funksjonsnedsettelse, seksuell orientering, kjønnsidentitet og kjønnsuttrykk og kombinasjoner av disse grunnlagene. Hensynet til likestilling og ikke-diskriminering er inkludert i pensjonskassens personalpolitikk.

Aktivitetene inkluderer forhold vedørende rekruttering, lønn, utviklingsmuligheter og avansement, tilrettelegging og mulighet for å kombinere arbeid og familieliv, samt arbeid mot trakassering.

Pensjonskassen har i lengre tid hatt kjønnskvotering i styret. Som det fremgår av styreoversikten består pensjonskassens styre av 2 kvinner og 3 menn. Varamedlemmene består av 3 kvinner og 2 menn.

Administrasjonen består av en mann i 100% stilling og en kvinne i 60% stilling. Pensjonskassen har ikke midlertidige ansatte. Det har vært uttak av foreldrepermisjon i 2021.



STYRETS REDEGJØRELSE FOR REGNSKAPET

Pensjonskassens styre bekrefter at fortsatt drift er lagt til grunn for fremleggelsen av regnskapet. Årsregnskapet er satt opp i samsvar med «Forskrift om årsregnskap for pensjonsforetak» av 20. desember 2011 fastsatt av Finansdepartementet med hjemmel i «Lov om årsregnskap m.v. (regnskapsloven) av 17. juli 1998 nr. 56.

Økonomiske utviklingstrekk for 2021

Pandemien preger også i 2021 den norske og globale økonomiske utviklingen. Det var høyt smittetrykk og omfattende smitteverntiltak i starten av året. På vårparten åpnet samfunnet delvis opp og økonomien begynte å vokse for hver måned fra april av. Men utover høsten økte smittetrykket igjen og myndighetene innførte nye innstramningstiltak med den følge at den økonomiske utviklingen igjen viste fall i desember måned.

Totalt vokste den norske fastlandsøkonomien med 4,2 prosent i 2021, mot en nedgang på 2,3 prosent i 2020.

Global økonomi

Den positive markedsutviklingen som avsluttet 2020, fortsatte inn i første halvår av 2021. Optimismen i finansmarkedene første halvår var sterkt drevet av positive nyheter knyttet til vaksinesituasjonen og gjenåpning globalt. I tredje kvartal stanset den positive markedsutviklingen delvis opp, og i september fikk vi den første negative avkastningsmåned for globale aksjer i 2021. Nedgangen var knyttet til bekymring om fortsatt inntjeningsvekst, samt inflasjonspress, etter tegn på at den ekspansive og stimulerende pengepolitikken i mange regioner var i ferd med å gå mot en avslutning. Kombinasjonen av nedtrapping av tilbakekjøp av obligasjoner og kommentarer om at rentene sannsynligvis vil heves de kommende årene har bidratt til at investorene er bekymret for fremtidig utvikling.

Markedene hentet seg inn igjen gjennom oktober og november, og avsluttet med en volatil desember. Usikkerheten ved slutten av året, var i stor grad knyttet til utbredelsen av omikron-varianten av koronaviruset. Det var også usikkerhet knyttet til at det fortsatte fokuset på den ekspansive og stimulerende pengepolitikken i mange regioner var i ferd med å gå mot en avslutning. Likevel har den generelle økonomiske tilstanden vært relativt sterk gjennom hele 2021, med positiv utvikling i økonomiske nøkkeltall og indikatorer. Både ECB og FED holdt renten uendret gjennom året (henholdsvis -0,5% og 0,00-0,25%), mens Norges Bank hevet renten fra 0 til 0,5% gjennom året. FED har signalisert en økning av rentene, med første økning sannsynlig i mars 2022. ECB vil redusere tilbakekjøp av obligasjoner, men det er ingen signaler om økte renter enda.

Arbeidsledigheten har falt, i USA fra 6,7% til 4,2% (det laveste siden februar 2020), Eurosonen fra 8,1% til 7,3%, og i Norge fra 3,6% til 2,2% helt ledige.

Norsk økonomi

Gjenåpning av samfunnet, samt økte forventninger til økonomisk fremgang ledet til positiv avkastning på Oslo børs, og færre arbeidsledige. Det er forventet at arbeidsledigheten skal avta videre og være på samme nivå som før pandemien i løpet av 2022. Oljeprisen startet året på \$51,5, og økte gjennom året til \$79,6 per fat gjennom året. Årlig BNP vekstrate har økt fra 0,6 ved inngangen av året, til 3,8 ved utgangen av året.

Norges Bank hevet renten fra 0 til 0,5% (fra 0 til 0,25 i september, og fra 0,25 til 0,5 i desember). På rentemøtet i desember, ble det indikert at styringsrenten mest sannsynlig økes ytterligere i mars 2022. Rentebanen ble også hevet gjennom året som følge av forventninger om at aktivitetsnivået vender tilbake til normalt nivå. Underliggende inflasjon har avtatt noe gjennom året, og er ved utgangen av 2021 nær inflasjonsmålet på 2 %. Norges Bank anslår dette nivået vil holdes til utgangen av 2024.

Styret er fornøyd med finansavkastningen for 2020. Aksjemarkedene har utviklet seg svært bra etter tilbakefallet i mars med en vekst på 4,6 % for det norske markedet (Oslo Børs) og 14,1 % for verdensindeksen MSCI World Indeks. Rentemarkedet viste fallende trend der rentekurvene generelt har falt gjennom 2021.

Styret og administrasjonen har også i 2021 hatt sterkt fokus på finansforvaltningen med målsetting om ytterligere oppbygging av buffere.

Pensjonskassens finansielle stilling vurderes som tilfredsstillende. Samlet ansvarlig kapital er på 309,9 mill. NOK, mens Solvenskapitalkravet er på 175,7 mill. NOK. Dette gir en solvenskapitaldekning på 176% som er noe høyere enn for 2020.



Skatt

Pensjonskassens virksomhet er skattepliktig etter skatteloven. Pensjonskassen betaler 25 % skatt av skattepliktig overskudd og 0,15 % skatt av skattepliktig formue.

Årets skattemessige overskudd utgjør -0,3 mill. NOK, mens netto skattemessig formue utgjør 16,3 mill. NOK.

Kvalitetssikring og ekstern kontroll av virksomheten

Pensjonskassen er underlagt Finanstilsynets tilsyn og kontroll. Det rapporteres rutinemessig oppgaver over finanstransaksjoner og forsikringstekniske avsetninger, og det føres løpende tilsyn med at pensjonskassen drives innenfor lov og forskrift for slik virksomhet.

Pensjonskassen er pålagt å utarbeide risikorapporter hvert kvartal og styret har engasjert konsultentselskapet Mercer AS til å gjennomføre denne oppgaven. I tillegg til å kontrollere at pensjonskassens investeringer ligger innenfor kapitalforvaltningsforskriftens regler, skal det kontrolleres at styrets egne mål og begrensninger for finansporteføljen overholdes. Styret mottar og behandler kontrollrapport hvert kvartal, og det skal iverksettes tiltak hvis det avdekkes brudd av betydning.

Pensjonsutbetalinger

	2021	2020
Alderspensjon	18 548 000	17 049 000
Uførepensjon	4 760 000	4 556 000
Ektefellepensjon	1 311 000	1 271 000
Barnepensjon	-	-
Sum direkte utbetalinger	24 619 000	22 876 000
Utbetalte refusjonspensjoner	2 092 000	2 225 000
Mottatte refusjonspensjoner	-2 652 000	-2 415 000
Netto utbetalte pensjoner	24 059 000	22 686 000

Forsikringslovgivningen

Forsikringsvirksomhetslovens bestemmelser innebærer krav til resultatansvar, og setter krav til skille mellom eiendeler som tilhører kollektivporteføljen og selskapsporteføljen. Midler i selskapsporteføljen skal tilsvare pensjonskassens innskutte og opptjente egenkapital, samt ansvarlig lånekapital og eventuell annen gjeld enn forsikringsforpliktelsene. Kollektivporteføljens midler skal tilsvare de avsatte kontraktsavsatte forpliktelsene med tillegg av risikoutjevningfond. Midlene er gitt en felles forvaltning, men er splittet forholdsmessig etter pensjonskassens passivside. Tilsvarende fordeles finansavkastningen forholdsmessig mellom selskaps- og kollektivporteføljen.

Fordelingen mellom porteføljene er i 2020 beregnet til henholdsvis 6,03 % for selskapsporteføljen og 93,97 % for kollektivporteføljen.

Finansavkastning, finansstrategi, og risikostyring

Pensjonskassen er forpliktet til å levere en grunnavkastning på 3 % hvert år for all opptjent pensjon før 2012, og 2,0 % hvert år for opptjening og forhøyelser etter 1. januar 2012. Denne avkastningen tillegges kapitalen for å vedlikeholde alle løpende og fremtidige forpliktelser. I enkelte år blir avkastningen lavere enn minsteavkastningen (som i 2020 var gjennomsnittlig på 2,29%), og da krever forskriften at alle tidligere avsatte reserver tas i bruk for å møte nødvendige avsetningskrav. I de årene hvor avkastningen er høy blir det bygd opp reserver for å møte eventuelt dårlige år.

Pensjonskassen hadde ved utgangen av året en investeringsportefølje på 1044 mill. NOK som er en økning på 83 mill. NOK fra forrige årsskifte. Investeringsporteføljen er hovedsakelig fordelt med 619 mill. NOK i norske og utenlandske obligasjoner og obligasjonsfond og 291 mill. NOK i aksjer og aksjefond hovedsakelig store globale aksjefond. Øvrige investeringer består av eiendomsporteføljen med 68 mill. NOK og utlånsportefølje med 3 mill NOK. Bankinnskudd er på totalt 62 mill. NOK.

Pensjonskassen har nå en aktivafordeling som utnytter den risikobærende evnen godt. Det er i 2021 ikke investert i aksjer. Total er likevel aksjeholdningen økt med 44 MNOK i 2021 og ligger nå på i underkant av 28 % fordelt med 6,5 % i Norske aksjefond og 21,5% i globale aksjefond.



Det arbeides kontinuerlig, året igjennom, med balansering mellom forventet avkastning og risiko. Mercer har siden høsten 2015 vært engasjert som finansiell rådgiver for pensjonskassen. I 2021 har det blitt avholdt flere møter med Mercer knyttet til risikovurderinger, investeringsstrategi, IORP II og nye investeringsklasser. Styret er fornøyd med pensjonskassens risikonivå. Det blir jevnlig kjørt risikosimuleringer på porteføljen for å beregne konsekvensene ved større markedshendelser. Pensjonskassen vil være i stand til å håndtere markedshendelser som finanskrisen i 2008 ved å benytte rentegarantipremie og i ytterste fall en begrenset tilførsel av ny egenkapital.

Risikonivået følger av pensjonskassens finansstrategi. FKP investerer hovedsakelig i obligasjons- og aksjefond. Kredittisiko skal normalt begrenses til "investment grade", (BBB – kredittrating), men Pensjonskassen har også enkelte investeringer med lavere kredittrating.

Som et ledd i arbeidet med porteføljestyring og risikokontroll, utfører Mercer AS hvert kvartal en uavhengig risikorapport av kapitalforvaltningen i henhold til Kapitalforvaltningsforskriften. Risikorapportens stresstester gjennomføres for å simulere hvordan pensjonskassens portefølje vil utvikle seg i et «worst case» scenario for finansmarkedet. Pensjonskassen har ved utgangen av 2021 en solvenskapitaldekning på 176 % som etter pensjonskassens strategi ligger i «grønn sone».

Utlånsporteføljen er sikret mot 1. prioritets pant i boliger innenfor 70 % av markedsverdi. Utlånsporteføljen har blitt betydelig redusert de siste årene. Det var i 2021 ingen nye søknader om boliglån og porteføljen vil avvikles i løpet av 2022.

I forbindelse med at Flekkefjord kommunebygg AS investerte i nytt nødetsbygg i 2021, fikk pensjonskassen tilbud om kjøp av Flekkefjord rådhus for 20 mill. NOK. Overtakelsen skjedde i desember 2021. Andel direkteid eiendom er nå i overkant av 6,5%.

Noteopplysningene gir detaljer om enkeltinvesteringer og fordeling på risikoklasser.

Årsregnskapet er ført etter gjeldende regler og forskrifter for pensjonskasser. Pensjonskassens eiendeler og gjeld har en verdifastsettelse ut fra disse bestemmelsene.

Finansresultatet

Netto inntekter av finansielle eiendeler utgjør 58,1 mill. NOK mot 54,1 mill. NOK i 2020. Avkastningen tilsvarer en verdijustert avkastning (Dietz metode) på 6,03%. Bokført avkastning utgjør 26,0 mill. NOK tilsvarende en avkastning på 3,02%.

Kursreguleringsfondet utgjør ved utgangen av 2021 131,5 mill. NOK, mot 101,3 mill. NOK i 2020. Det er fortsatt styrets målsetting å bygge opp kursreguleringsfondet slik at pensjonskassen blir mer motstandsdyktig overfor større svingninger i markedsverdiene.

Premieinnbetaling

Premieinntektene (normalpremien) har utgjort 12,7 % av pensjonsgrunnlaget for medlemmene. Dette er fordelt med 10,7 % på Flekkefjord kommune og 2 % på den enkelte ansatte. Premien for 2021 er uendret fra 2021.

Videre ble det innkrevd 34,0 mill. NOK i reguleringspremie for å fange opp ikke forsikringsbare forhold (virkning av lønn- og G-regulering, og uføreutvikling som ikke inngår i normalpremien).

De samlede premieinntektene til pensjonskassen utgjorde dermed 79,3 mill. NOK. Flekkefjord kommune innbetalte ca. 8,4 mill NOK i reguleringspremie og 25,0 mill. NOK av reguleringspremien ble inntektsført fra premiefondet. Resten ble innbetalt fra medlemmer og andre.

Administrasjonskostnader

Samlede administrasjonskostnader utgjør 5,0 mill. NOK. Pensjonskassen kjøper administrasjonstjenester av Flekkefjord kommune, og det blir kjøpt aktuar- og revisjonstjenester og andre tjenester fra eksterne selskaper. Samlede lønn- og administrasjonskostnader inklusiv kjøp av eksterne tjenester utgjør ca. 0,49 % av forvaltningskapitalen.



Avsetning til premiereserve

Det er foretatt nødvendig avsetning til premiereserve (inkl. administrasjonsreserve og IBNR/RBNS- reserve) med 63,0 mill. NOK. Pensjonskassen har full dekning for alle løpende og fremtidige pensjonsforpliktelser.

Endringer i forsikringsforpliktelsene og resultatdisponering

	2021	2020
Ufordelt avkastningsresultat	6 209 000	6 276 000
Risikoresultat*	1 750 000	-383 000
Administrasjonsresultat	847 000	847 000
Sum resultatelementer	8 806 000	6 740 000

Renteresultatet på kr. 6.209.000 er i sin helhet besluttet avsatt til tilleggsavsetninger. Risikoresultatet er fordelt med 50% til premiefondet og 50% til risikoutjevningfondet. Administrasjonsresultatet er i sin helhet besluttet avsatt til egenkapital.

I tillegg viser post 20 et regnskapsmessig totalresultat på kr. 1.191.000 som er avsatt til annen egenkapital med kr. 3.575.000 og risikoutjevningfond er belastet med kr. Kr. 2.384.000. Belastningen av risikoutjevningfondet skyldes finansiering av ny dødelighetstariff.

Solvensmarginkapitalkrav

Dette er et begrep i internasjonal finansnæring som brukes for å måle banker- og pensjonsordningers soliditet. Det sier noe om hvor store fremtidige tap institusjonen kan tåle før den ikke lenger har dekning for sine forpliktelser.

Beregningene skal gjøres på samme måte i alle land, og for alle finansinstitusjoner med forpliktelser.

Pensjonskassen får sitt krav til slik solvensmargin beregnet av aktuar, og ved utgangen av 2021 var denne beregnet til 32 mill. NOK. På samme tidspunkt utgjorde solvensmarginkapitalen i FKP 96 mill. NOK. Dette tilsvarer 296 % av minimumskravet.


Utsiktene fremover

Tidlig om morgenen 24 februar igangsatte Russland en grufull invasjon av Ukraina. Vesten innførte umiddelbart sanksjoner og på kort tid steg priser på olje og andre råvarer markant. Finansmarkedene reagerte momentant negativt, men har etter hvert stabilisert seg noe. Foreløpig har ikke dette hatt noe spesiell negativ påvirkning på solvenskapitaldekningen selv om forvaltningskapitalen totalt sett er redusert med ca 6%. Hva som skjer videre i Ukraina og resten av verden, er høyst usikkert.


Ved gjennomgang av porteføljen i fondene, viste det seg at fondene Baillie Gifford Global Alpha (aksjer) og Danske Invest Nye Markeder (rente) til sammen var eksponert mot Russland med 0,6 promille av totalporteføljens verdi (ca kr. 700.000). Det har vært møter med begge forvalterne som bekrefter at markedsverdien på disse verdipapirene er satt til kr 0. Den russiske børsen har etter invasjonen vært stengt. Det har derfor vært umulig for forvalterne å gjøre noe aktivt med disse andelene i fondene.


Pensjonskassen er forberedt på tider med store svingninger i de finansielle markedene. Midlene vi forvalter er store verdier for våre pensjonister og fremtidens generasjoner og skal sikre pensjonsrettighetene til våre medlemmer. En krig i Europa der stort sett hele verden på en eller er involvert, er en situasjon som kan gjøre framtidsutsiktene for kommende generasjoner både uforutsigbare og truende. Vårt samfunnsansvar er likevel å gi rett pensjon, til rett person til rett tid og vi har et ansvar for å være ansvarlige og langsiktige.

Flekkefjord, 23. mars 2022

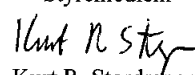

Reidar Gausdal
Styreleder


Roar Hansson
Styremedlem


Nina Danielsen
Styremedlem


Anlaug Østreim
Styremedlem


Trygve Nedland
Styremedlem


Kurt R. Storange
Daglig leder



RESULTATREGNSKAP 2021

Poster	Note		2021	2020
TEKNISK REGNSKAP (tall i tusen)				
1.		Premieinntekter		
1.1	2	Forfalte premier, brutto	79 369	49 889
1.2	2, 20	- Avgitte gjenforsikringspremier	-30	-31
		Sum premieinntekter for egen regning	79 340	49 859
2.		Netto inntekter fra investeringer i kollektivporteføljen		
2.2	7	Renteinntekter og utbytte mv på finansielle eiendeler	801	5 470
2.3	7	Netto driftsinntekt fra eiendom	2 636	2 436
2.4	7	Verdiendringer på investeringer	30 203	28 906
2.5	7	Realisert gevinst og tap på investeringer	20 993	14 030
		Sum netto inntekter av investeringer i kollektivporteføljen	54 633	50 841
5.		Pensjoner mv.		
5.1	2	Utbetalte pensjoner, brutto	-24 059	-22 686
		Sum pensjoner m.v	-24 059	-22 686
6.		Resultatførte endringer i forsikringsforpliktelser - kontraktsfastsatte forpliktelser		
6.1	4	Endring i premiereserve	-63 003	37 793
6.2	4	Endring i tilleggsavsetninger	-6 209	-6 276
6.3	4	Endring i kursreguleringsfond	-30 203	-28 906
6.4	5	Endring i premiefond	-5 116	-73 956
6.5		Overføring av tilleggsavsetninger fra andre pensjonsforetak		
		Sum resultatførte endringer i forsikringsforpliktelsene - kontraktsfastsatte forpliktelser	-104 531	-71 345
8.		Midler tilordnet forsikringskontraktene - kontraktsfastsatte forpliktelser		
8.1	5	Overskudd på avkastningsresultatet	-512	-5
8.2	5	Risikoresultat tilordnet forsikringskontraktene	-874	-
8.3	5	Annen tilordning av overskuddet	-	-
		Sum midler tilordnet forsikringskontraktene	-1 386	-5
9.		Forsikringsrelaterte driftskostnader		
9.1		Forvaltningskostnader	-261	-181
9.2	14,15	Forsikringsrelaterte administrasjonskostnader	-4 435	-4 438
		Sum forsikringsrelaterte driftskostnader	-4 695	-4 619
11.		Resultat av teknisk regnskap	-699	2 045



IKKE-TEKNISK REGNSKAP (tall i tusen)			2021	2020
Poster	Note			
12.		Netto inntekter fra investeringer i selskapsporteføljen		
12.2	7	Renteinntekter og utbytte mv på finansielle eiendeler	51	345
12.3	7	Netto driftsinntekt fra eiendom	169	154
12.4	7	Verdiendringer på investeringer	1 938	1 825
12.5	7	Realisert gevinst og tap på investeringer	1 347	886
		Sum netto inntekter fra investeringer i selskapsporteføljen	3 506	3 211
14.		Forvaltningskostnader og andre kostnader knyttet til selskapsporteføljen		
14.1		Forvaltningskostnader	-17	-11
14.2	14	Andre kostnader	-685	-680
		Sum forvaltningskostnader og andre kostnader knyttet til selskapsporteføljen	-701	-692
15.		Resultat av ikke-teknisk regnskap	2 804	2 519
16.		Resultat før skattekostnad	2 106	4 564
17.	18	Skattekostnader	-237	979
18.		Resultat før andre resultatkomponenter	2 342	3 584
19.		Andre inntekter og kostnader		
19.1		Andre inntekter og kostnader som ikke blir omklassifisert til resultatet		
19.1.2	21	Estimatendringer knyttet til ytelsesbaserte pensjonsordninger	-1 151	279
		Sum andre inntekter og kostnader	-1 151	279
20.		Totalresultat	1 191	3 864
	3	Til/fra opptjent egenkapital	3 575	3 916
	3	Overført til/fra risikoutjevningsfondet	-2 384	-52
		Kollektivporteføljen	93,97 %	94,06 %
		Selskapsporteføljen	6,03 %	5,94 %

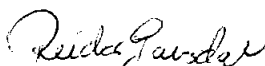
**BALANSE**
31.12.2021

Poster	Note		2021	2020
EIENDELER (tall i tusen)				
EIENDELER I SELSKAPSPORTEFØLJEN				
2.		Investeringer		
2.1		Bygninger og andre faste eiendommer		
2.1.1	13	Investeringseiendommer	4 128	2 709
2.3		Finansielle eiendeler som måles til amortisert kost		
2.3.1		Rentebærende verdipapirer	-	-
2.3.2	19	Utlån og fordringer	170	628
2.4		Finansielle eiendeler som måles til virkelig verdi		
2.4.1	10	Aksjer og andeler	17 562	14 678
2.4.2	11	Obligasjoner og andre verdipapirer med fast avkastning	37 353	36 453
		Sum investeringer	59 214	54 467
3.		Fordringer		
3.2	12	Andre fordringer	1	2
		Sum fordringer	1	2
4.		Andre eiendeler		
4.2	10	Bankinnskudd	3 745	2 625
4.3	18	Eiendeler ved skatt	-	-
		Sum andre eiendeler	3 745	2 625
		Sum eiendeler i selskapsporteføljen	62 959	57 094
EIENDELER I KOLLEKTIVPORTEFØLJEN				
6.		Investeringer i kollektivporteføljen		
6.1		Bygninger og andre faste eiendommer		
6.1.1	13	Investeringseiendommer	64 332	42 891
6.3		Finansielle eiendeler som måles til amortisert kost		
6.3.1		Rentebærende verdipapirer	-	-
6.3.2	19	Utlån og fordringer	2 652	9 937
6.4		Finansielle eiendeler som måles til virkelig verdi		
6.4.1	10	Aksjer og andeler	273 682	232 429
6.4.2	11	Obligasjoner og andre verdipapirer med fast avkastning	582 106	577 228
6.4.3	11	Andre fordringer	11	32
6.4.5	11	Andre finansielle eiendeler	58 368	41 561
		Sum investeringer i kollektivporteføljen	981 151	904 079
		Sum eiendeler i kollektivporteføljen	981 151	904 079
SUM EIENDELER			1 044 110	961 173




Poster	Note		2021	2020
EGENKAPITAL OG FORPLIKTELSER (tall i tusen)				
11.1	3	Risikoutjevningfond	9 416	11 800
11.2	3	Annen opptjent egenkapital	30 337	26 555
		Sum opptjent egenkapital	39 753	38 355
		Sum egenkapital	76 192	72 795
13.1	4	Premiereserve	729 746	666 743
13.2	4	Tilleggsavsetninger	49 206	42 997
13.3	4	Kursreguleringsfond	131 455	101 252
13.4	5	Premiefond	53 512	74 615
		Sum forsikringsforpliktelser - kontraktsfastsatte forpliktelser	963 919	885 606
15.1	21	Pensjonsforpliktelser egne ansatte	1 432	488
15.2.1	18	Skyldig skatt	24	519
15.2.2	18	Utsatt skatt	202	459
		Sum avsetninger for forpliktelser	1 658	1 466
SUM EGENKAPITAL OG FORPLIKTELSER			1 044 110	961 173
		Kollektivporteføljen	93,97 %	94,06 %
		Selskapsporteføljen	6,03 %	5,94 %


Flekkefjord 23. mars 2022

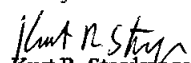

Reidar Gausdal
Styreleder


Roar Hansson
Styremedlem


Nina Danielsen
Styremedlem


Anlaug Østreim
Styremedlem


Trygve Nedland
Styremedlem


Kurt R. Stordrange
Daglig leder



KONTANTSTRØMANALYSE 2021

(1000 kr)	2021	2020
A. KONTANTSTRØM FRA DRIFTEN		
Innbetalte premier	51 290	38 184
Utbetalte pensjoner	-24 618	-22 876
Netto innbetalte refusjoner iht overføringsavtalen	560	190
Innbetaling av leieinntekter	2 805	2 590
Netto finansinntekter	20 832	15 838
Utbetalt skatt	-515	-318
Utbetalinger til andre leverandører av varer og tjenester	-4 616	-4 735
Redusert/økt kortsiktige fordringer og gjeld	1 013	1 183
Renter av egenkapitalinnskudd	-400	-400
Netto kontantstrøm fra virksomheten	46 351	29 656
B. KONTANTSTRØM FRA INVESTERINGER/PLOSSERINGER:		
Utbetaling ved kjøp av bygninger og andre faste eiendommer	-20 500	-
Redusert/økt beholdning av rentebærende papirer	-19 484	-13 483
Redusert/økt beholdning av aksjefond	1 812	-14 395
Redusert/økt beholdning utlån mot pant i fast eiendom	7 749	2 010
Netto kontantstrøm fra investeringer/plasseringer	-30 423	-25 868
C. KONTANTSTRØM FRA FINANSIERING		
Innbetaling av kjernekapitalinnskudd	2 000	2 000
Netto kontantstrøm fra finansiering	2 000	2 000
A+B+C Netto endring av likvider gjennom året	17 928	5 788
Likviditetsbeholdning pr 01.01.	44 186	38 398
Likviditetsbeholdning pr. 31.12	62 114	44 186

Oppstilling av endring i egenkapital

	Resultat	Innskutt egenkapital	Risiko- utjevningfond	Annen opptjent egenkapital	Sum egenkapital
Inngående balanse		34 439 000	11 800 000	26 555 000	72 794 000
Resultat før andre resultatkomp.	2 342 000				
Aktuarielle gevinster/tap	-1 151 000				
Totalresultat	1 191 000				
Tilført fra resultat / disponering			-2 384 000	3 575 000	1 191 000
Tilført fra kommune		2 000 000			2 000 000
Annen tilførsel				207 000	207 000
Utgående balanse		36 439 000	9 416 000	30 337 000	76 192 000



NOTER TIL REGNSKAPET

Note 1 - Regnskapsprinsipper

Regnskapet for 2021 er avlagt i henhold til Forskrift av 20. desember 2011 om årsregnskap for pensjonsforetak fastsatt med hjemmel i regnskapsloven.

Investerings eiendom

Investerings eiendom består av eiendom og eiendomsfond som er anskaffet for verdistigning av kapital, opptjening av leieinntekter eller begge deler. Investerings eiendommer regnskapsføres til virkelig verdi. Virkelig verdi tilsvarer antatte markedsverdier, uten fradrag for transaksjonsutgifter ved eventuelt salg. Endringer i virkelig verdi resultatføres i den perioden det oppstår.

Finansielle eiendeler:

Klassifikasjon og måling av finansielle eiendeler

Finansielle eiendeler klassifiseres i en av de etterfølgende kategorier:

- Til virkelig verdi over resultatet
- Investeringer som holdes til forfall

Definisjon av virkelig verdi

Virkelig verdi er det beløp som en eiendel kan omsettes for eller en forpliktelse gjøres opp med. For finansielle eiendeler som er notert på børs, settes virkelig verdi til kjøpskurs på siste handelsdag frem til og med balansedagen. For obligasjoner er bokførte verdier i samsvar med årsoppgave fra VPS.

Investeringer som holdes til forfall

Finansielle eiendeler med faste eller bestembare kontantstrømmer og bestemt innløsningsdato hvor pensjonskassen har intensjon om og evne til å holde investeringen til forfall, er klassifisert som investeringer "holdt til forfall". Investeringene som holdes til forfall vurderes til amortisert kost ved bruk av effektiv rente metoden. For påløpte renter er benyttet årsoppgave fra VPS.

Utlån

Utlån måles til amortisert kost i balansen. Det er ikke påvist tap eller tapsutsatte utlån og en anser sannsynligheten for mislighold som liten. Porteføljen er under avvikling.

Nedskrivning gjennomføres dersom det foreligger objektive indikasjoner på verdifall. Dette kan være:

- Vesentlige finansielle problemer hos låntaker
- Betalingsmislighold eller andre vesentlige kontraktsbrudd
- Innvilget utsettelse av betaling

Pensjonskassen yter pantelån til sine medlemmer med markedsbasert flytende rente. Det er ikke forventet tap på porteføljen.

Fordringer

Premiefordringer og andre fordringer er balanseført til pålydende. Fordringene er vurdert til ikke å være tapsutsatt.

Valutasikring av transaksjoner i utenlandsk valuta

Transaksjoner i utenlandsk valuta omregnes til kursen på transaksjonstidspunktet. Markedsverdi for finansielle eiendeler og pengeposter i utenlandsk valuta omregnes til norske kroner ved å benytte balansedagens kurs. All valutarisiko knyttet til utenlandske eiendeler er sikret med terminkontrakter.

Forvaltning av kollektiv- og selskapsporteføljen

Pensjonskassens forvaltningskapital er delt inn i hhv. en kollektiv- og en selskapsportefølje. Midler i kollektivporteføljen skal tilsvare de avsatte kontraktsfastsatte forpliktelsene med tillegg av risikoutjevningfond. Midler i selskapsporteføljen skal tilsvare pensjonskassens innskutte og opptjente egenkapital, samt ansvarlig lånekapital og eventuell annen gjeld enn forsikringsforpliktelsene.

Pensjonskassen har felles forvaltning av selskaps- og kollektivporteføljen, men er splittet forholdsmessig i samsvar med pensjonskassens passivaside.

Tilsvarende fordeles finansavkastningen i samsvar med kollektiv- og selskapsporteføljens gjennomsnittlige vektning gjennom året.



Fordelingen for 2021 og 2020 er slik:

	2021	2020
Selskapsporteføljen	6,03 %	5,94 %
Kollektivporteføljen	93,97 %	94,06 %

Forsikringstekniske avsetninger

Avsetninger til premiereserve

Premiereserven utgjør den forsikringstekniske kontantverdien av pensjonsrettighetene opptjent på beregningstidspunktet. Beregningen foretas av pensjonskassens aktuar.

Erstatningsreserve (IBNR/RBNS)

IBNR er påløpte, men ikke rapporterte erstatninger, mens RBNS er rapporterte, men ikke oppgjorte erstatninger.

Avsetning til administrasjonsreserve

Administrasjonsreserven er ment til å dekke administrasjonskostnader i pensjonskassens restlevetid dersom kassen avvikles.

Avsetning til premiefond

Premiefondet inneholder forskuddsbetalte premier i henhold til skatteloven. I tillegg inneholder fondet overskuddsmidler som er tilført ordningen. Premiefondet kan benyttes til dekning av fremtidig premie.

Tilleggsavsetninger

Tilleggsavsetning representerer en buffer som kan benyttes til å dekke rentegarantien i år der den faktiske avkastningen faller under årets garanterte rentebeløp for premiereserven. Beløp som kan inntektsføres fra tilleggsavsetninger for ett år er begrenset til ett års garantert rente av premiereserven.

Risikoutjevningfond

Dersom risikoresultatet er positivt, kan inntil 50 % av dette avsettes til risikoutjevningfond. Dette fondet kan senere benyttes til dekning av negativt risikoresultat. Risikoutjevningfond vil være en del av selskapets egenkapital.

Premieinntekter

Brutto premier inntektsføres med de beløp som forfaller i året. Avgitt gjenforsikring fremkommer som egen linje i resultatregnskapet.

Finansinntekter, finanskostnader og kursreguleringsfond

Inntekter og kostnader knyttet til finansielle eiendeler inneholder både realiserte poster og urealiserte verdiendringer. Netto inntekter fra investeringer fordeles mellom inntekter i kollektivporteføljen og investeringer i selskapsporteføljen i forhold til gjennomsnittlig forvaltet kapital gjennom året. Økning (reduksjon) i urealiserte kursgevinster på verdier knyttet til investeringer i kollektivporteføljen avsettes til (inntektsføres fra) kursreguleringsfond.

Kursreguleringsfondets eventuelle balanseførte verdi vil tilsvare urealiserte gevinster på finansielle eiendeler tilknyttet kollektivporteføljen.

Skatt

Skattekostnader i resultatregnskapet består av alminnelig inntektsskatt og formuesskatt. Skattekostnad knyttet til alminnelig inntektsskatt består av betalbar skatt og årets endring i balanseført utsatt skatt/skattefordel. Betalbar skatt beregnes som 25 % av årets skattemessige resultat og 0,15 % skatt av ligningsmessig nettoformue. Utsatt skatt/skattefordel beregnes på grunnlag av midlertidige forskjeller mellom regnskapsmessig verdi og skattemessig verdi, samt skattevirkninger av underskudd til fremføring.

Pensjonsforpliktelser egne ansatte

Pensjonskassens ansatte omfattes av pensjonskassens kollektive pensjonsordning på lik linje med andre medlemmer.

Pensjonskassen gikk fra 01.01.15 over til å regnskapsføre egne pensjonskostnader i henhold til IAS 19R og god regnskapsskikk.

Note 2 - Beskrivelse av pensjonsordningene

Pensjonsordningen er en offentlig kollektiv pensjonsordning som følger forsikringsvilkårene og vedtektene for offentlige tjenestepensjonsordninger avtalt i Hovedtariffavtalen i kommunal sektor. Pensjonsreformen innebærer overgang fra brutto- til påslagsordning for alle aktive medlemmer født i 1963 eller senere.

Samtidig påvirker nye samordningsregler alle medlemmer født etter 1953 ved at samordningsfradraget (beregnet folketrygd) endres.

Offentlig tjenestepensjon (bruttomodell) samordnes med folketrygdens alderspensjon ved å beregne et fradrag for folketrygdens utbetalinger. Summen av disse skal ved full opptjening utgjøre 66 % av sluttlønn før levealdersjustering. Fra og med 1.1.20 startet ny opptjeningsmodell for offentlig tjenestepensjon for de som er født i 1963 eller senere. Mange av disse har også opptjening i den gamle bruttomodellen. Disse rettighetene ble omregnet til en oppsatt rettighet pr. 31.12.19

Den nye modellen, som er en påslagsmodell, komplementerer den nye opptjeningsmodellen som ble innført i Folketrygden i 2011. Alderspensjonen skal tjenes opp med en grunnsats på 5,7 % av pensjonsgrunnlaget mellom 0-12 G, og en tilleggssats på 18,1 % mellom 7,1 og 12 G. Beregning og utbetaling av ny offentlig tjenestepensjon er helt uavhengig av utbetalt alderspensjon fra folketrygden. Alle år med pensjongivende inntekt skal gi pensjonspoeng frem til fylte 75 år. Offentlige pensjoner reguleres årlig med endringen i grunnbeløpet (G) i folketrygden. Medlemspremien er tariffestet til 2 % av pensjonsgrunnlaget.

Flekkefjord kommunale pensjonskasse yter kollektiv pensjonsordning for Flekkefjord kommune, Flekkefjord kirkelige fellesråd samt pensjonskassens egne ansatte.

Ved utgangen av 2021 var det totalt 3 480 medlemmer i pensjonsordningen. Dette er en økning på 149 medlemmer fra forrige år. Det er i 2021 utbetalt netto 24,059 mill. kroner i pensjoner.

Oversikt medlemmer

	<u>2021</u>	<u>2020</u>
Aktive	935	928
Oppsatte	1 949	1 825
Alderspensjonister	407	396
Etterlattepensjonister	43	40
Uførepensjonister	146	142
Sum medlemmer	3 480	3 331



Premieinntekter

Pensjonskassens styre fastsetter den årlige premiesatsen etter anbefaling fra ansvarshavende aktuar.

	2021	2020
Normalpremie	30 936 000	30 076 000
Ikke forsikringsbare ytelser	6 500 000	4 165 000
Reguleringspremie	34 000 000	8 000 000
Medlemspremie 2 %	6 582 000	6 399 000
Rentegarantipremie	1 351 000	1 250 000
Avgitt gjenforsikringspremie	-30 000	-31 000
Sum forfalte premieinntekter	79 340 000	49 859 000

Normalpremien ble innkalt med 10,5 % i 2017, 10,4% i 2018, 10,5% i 2019, 10,7% i 2020 og 10,7% i 2021.

Flekkefjord kommune har brukt 25 mill. NOK av premiefondet til dekning av årets premie, jfr. note 5.

Premiereserve

	2021	2020
Aktive	254 816 000	234 115 000
Oppsatte	68 670 000	62 715 000
Alderspensionister	262 965 000	236 777 000
Etterlattepensjonister	17 615 000	17 218 000
Uførepensjonister	95 202 000	87 275 000
Administrasjonsreserve	20 978 000	19 143 000
Annen IBNR-avsetning	9 500 000	9 500 000
Sum andre forpliktelser	729 746 000	666 743 000

Sensitivitetsanalyse viser at en 10 % reduksjon i dødelighet vil øke reserveavsetningen med 16,0 mill. NOK. 20 % økt uførehyppighet vil øke reserveavsetningen med 3,0 mill. NOK

Pensjonsutbetalinger

	2021	2020
Alderspensjon	18 548 000	17 049 000
Uførepensjon	4 760 000	4 556 000
Ektefellepensjon	1 311 000	1 271 000
Barnpensjon	-	-
Sum direkte utbetalinger	24 619 000	22 876 000
Utbetalte refusjonspensjoner	2 092 000	2 225 000
Mottatte refusjonspensjoner	-2 652 000	-2 415 000
Netto utbetalte pensjoner	24 059 000	22 686 000



Note 3 - Endring i egenkapital

Endring i egenkapital

	Innskutt egenkapital	Annen opptjent egenkapital	Sum egenkapital
Inngående balanse	34 439 000	26 555 000	60 994 000
Tilført fra resultat / disponering	-	3 575 000	3 575 000
Tilført fra kommune	2 000 000	-	2 000 000
Andre endringer	-	207 000	207 000
Utgående balanse	36 439 000	30 337 000	66 776 000

Endring i risikoutjevningfond

	Risiko-utjevningfond
Inngående balanse	11 800 000
+Tilført fra resultat/disponering	-2 384 000
Utgående balanse	9 416 000
Sum egenkapital	76 192 000

Note 4 - Endring i forsikringsforpliktelser

Endring i premiereserve og erstatningsavsetninger

Det vises til eget vedlegg om forsikringsteknisk oppgjør pr. 31.12.21.

	2021	2020
Samlet premiereserve avsatt for å møte fremtidig pensjonsutbetaling.	720 246 000	657 243 000
Annen IBNR-avsetning	9 500 000	9 500 000
Sum premiereserve	729 746 000	666 743 000

Endring i tilleggsavsetninger

	2021	2020
Balanse pr. 01.01	42 997 000	36 721 000
Årets endring	6 209 000	6 276 000
Balanse pr. 31.12.	49 206 000	42 997 000

Endring i kursreguleringsfond

	2021	2020
Balanse pr. 01.01	101 252 000	72 346 000
Avsatt	30 203 000	28 906 000
Bruk av kursreguleringsfond	-	-
Balanse pr. 31.12.	131 455 000	101 252 000

Flekkefjord kommunale pensjonskasse yter kollektiv pensjonsforsikring for Flekkefjord kommune, Kirkelig fellestråd og pensjonskassens egne ansatte.



**Note 5 - Forsikringsforpliktelse****Spesifikasjon av premiefond**

	2021	2020
Inngående balanse	74 614 000	12 153 000
Bruk av premiefond	-25 384 000	-11 500 000
Fra risikoresultat (50 %)	875 000	-
Renter til premiefond	985 000	13 000
Avkastning premiefond utover garantert rente	512 000	5 000
For mye/lite innbetalt reguleringspremie	-	-
For mye/lite innbetalt ikke-forsikringsbare ytelser	-2 222 000	-
Fra renteresultat	-	-
Frigjorte midler ny reform	4 132 000	73 943 000
Utgående balanse	53 512 000	74 614 000

Resultatanalyse

	2021	2020
Ufordelt avkastningsresultat	6 209 000	6 276 000
Risikoresultat	1 750 000	-383 000
Administrasjonsresultat	847 000	847 000
Sum resultatelementer	8 806 000	6 740 000

	2021	2020
Risikoresultat		
Tilført/overført fra risikoutjevningfond	875 000	-383 000
Tilført premiefond	875 000	-
Sum fordelt risikoresultat	1 750 000	-383 000

	2021	2020
Renteresultat		
Finansinntekter	54 633 000	50 842 000
Fra/til kursreguleringsfond	-30 203 000	-28 906 000
Garantert rente premiereserve	-16 365 000	-15 311 000
Garantert rente premiefond	-985 000	-13 000
Bokført avkastningsresultat	7 080 000	6 612 000
Avkastning premiefond utover garantert rente	-512 000	-5000
Avkastning risikoutjevningfond	-359 000	-331 000
Ufordelt avkastningsresultet	6 209 000	6 276 000
Til/fra tilleggsavsetninger	6 209 000	6 276 000
Til premiefond	-	-
Sum disponert realisert renteresultat	6 209 000	6 276 000

	2021	2020
Administrasjonsresultat	848 000	847 000
Til egenkapital	-848 000	-847 000
Sum disponert Administrasjonsresultat	-848 000	-847 000
Administrasjonsresultatet er inkludert i teknisk regnskap		
Spesifikasjon av Administrasjonsresultatet:		
Samlet premie til administrasjon	6 914 000	6 001 000
- Herav til administrasjonsreserve	-1 372 000	-535 000
- Faktiske omkostninger	-4 695 000	-4 619 000
= Administrasjonsresultat	848 000	847 000



Note 6 - Kapitalavkastning

	2021	2020	2019	2018	2017
Bokført avkastning	3,02 %	2,61 %	1,96 %	1,94 %	3,20 %
Verdijustert avkastning	6,02 %	5,78 %	8,18 %	-0,24 %	7,60 %

Note 7 -Inntekter fra investeringer

Renteinntekter, leieinntekter, utbytter, med mer

	2021	2020
Renteinntekter obligasjoner	58 000	4 953 000
Renteinntekter utlån	208 000	294 000
Renteinntekter bank	586 000	560 000
Aksjeutbytte	-	8 000
Netto driftsinntekter eiendom	2 805 000	2 590 000
Sum renteinntekter, leieinntekter, utbytter, med mer	3 657 000	8 405 000
Andel kollektivporteføljen	93,97 %	3 436 000
Andel selskapsporteføljen	6,03 %	221 000

Urealiserte verdiendringer / kursreguleringsfond

		2021 Anskaffelses- kost	2021 Virkelig verdi	2021 Urealisert gev. / (tap)
Aksjer	Aksjer	160 047 000	291 244 000	131 197 000
Obligasjoner	Obligasjoner	610 956 000	619 459 000	8 503 000
Sum	Sum	771 003 000	910 703 000	139 700 000

		2020 Anskaffelses- kost	2020 Virkelig verdi	2020 Urealisert gev. / (tap)
Aksjer	Aksjer	161 859 000	247 108 000	85 249 000
Obligasjoner	Obligasjoner	591 472 000	613 870 000	22 398 000
Sum	Sum	753 331 000	860 978 000	107 647 000
Endret andel kollektivporteføljen				-88 000
Endring urealiserte gevinster 2020/2021				-32 141 000
Andel kollektivporteføljen - kursreguleringsfond	93,97 %			-30 203 000
Andel selskapsporteføljen - annen opptjente egenkapital	6,03 %			-1 938 000

Realiserte gevinster og tap - netto

	2021	2020
Realiserte gevinster / tap aksjer	-120 000	6 688 000
Realiserte gevinster / tap obligasjoner	20 100 000	3 628 000
Realiserte gevinster / tap agio	-	-
Realiserte gevinster eiendom	2 360 000	4 600 000
Sum	22 340 000	14 916 000
Andel kollektivporteføljen	93,97 %	20 993 000
Andel selskapsporteføljen	6,03 %	1 347 000

Note 8 - Finansielle instrumenter målt til virkelig verdi

Eiendeler til virkelig verdi	31.12.2021	Nivå 1	Nivå 2	Nivå 3
Eiendommer	68 460 000	-	-	68 460 000
Aksjer og andeler	291 244 000	291 244 000	-	-
Obligasjoner	619 459 000	619 459 000	-	-
Sum	979 163 000	910 703 000	-	68 460 000

Pensjonskassen klassifiserer virkelig verdi-målinger ved å bruke et hierarki som følger:

Nivå 1: Noterte priser i aktive markeder for identiske eiendeler eller forpliktelser.

Nivå 2: Andre data enn de noterte prisene som inngår i nivå 1, som er observerbare for eiendelen eller forpliktelsen enten direkte eller indirekte (det vil si avledet av priser).

Nivå 3: Verdsettelsen av eiendelen bygger ikke på eller i liten grad på observerbare markedsdata.

Børsnoterte obligasjoner og børsnoterte aksjer er plassert i nivå 1. Obligasjoner som handles i Alternative Bond Market (ABM) er plassert i nivå 2. Eiendommer, unoterte aksjer, unoterte obligasjoner, samt private equity er plassert i nivå 3.

Note 9 - Finansiell risiko knyttet til finansielle instrumenter

Pensjonskassen har valgt en forvaltningsstrategi med forholdsmessig moderat risiko for tap av enkeltinvesteringer og risiko for svingninger i aktivas verdi. Porteføljen er uten derivater og porteføljen er i sin helhet valutasikret

Kredittrisiko:

Kredittrisiko er risiko for endring av finansielle eiendelers verdi som følger av markedets syn på utstederes kredittverdighet og innebærer risikoen for at en part i et finansielt instrument påfører pensjonskassen et finansielt tap ved ikke å innfri en fordring eller lån. Risikoen styres gjennom at det er krav stor andel investment grade i rating på utstedere. Investeringsstrategien stiller også krav til diversifisering på geografi og maks/min nivåer på durasjon.

Likviditetsrisiko:

Likviditetsrisiko er risikoen for at posisjoner ikke lar seg realisere innen en gitt frist uten betydelig prisnedgang. FKP har for det meste plassert midlene i likvide papirer/fond som realiseres på kort varsel. Det er kontinuerlig kontroll med at det er tilstrekkelig beløp inntående på bankkonto som sikrer likviditet til drift av pensjonskassen samt utbetaling av pensjoner. Pensjonskassen har som policy å ha likvide midler tilsvarende flere måneders likviditetsbehov i daglig drift. Gjennom flere år likviditetsdekningen ligget mellom 1 og 2 år.

Markedsrisiko:

Markedsrisiko innebærer risikoen for at et finansielt instruments virkelig verdi vil svinge på grunn av endringer i markedspriser. Dette kan være endringer i rentenivå, aksjemarkedet, eiendomsmarkedet, endring i kursen på utenlandsk valuta, endring i kredittspreader samt konsentrasjonsrisiko. Risikoen styres gjennom at det er definert rammer for ulike aktivaklasser, diversifisering mellom geografiske områder, krav til forvaltere, durasjon i renteporteføljer, valutasikring på utenlandske papirer og en målsatt bufferkapitalutnyttelse. Pensjonskassen er hovedsakelig investert i nordiske og internasjonale obligasjonsfond. En nordisk portefølje reduserer risikoen i porteføljen (større risikospredning, større likviditet og høyere andel offisiell kredittrating) enn en ren norsk portefølje. Forvalterne har et systematisk fokus på ESG i forvaltningen.

Aksjeverdiene vil alltid være utsatt for større svingninger enn andre finansinvesteringer. Pensjonskassen har nå størstedelen av aksjeinvesteringene i store globale aksjefond. Det er som regel relativ stor korrelasjon mellom de ulike aksjemarkeder, men dette dempes ved å være investert i store globale fond.

Stresstester:

Pensjonskassen gjennomfører hvert kvartal stresstester i tråd med Finanstilsynets regelverk. I henhold til Forskrift om pensjonsforetak, skal pensjonskassen til enhver tid ha ansvarlig kapital som tilfredsstillende solvensmarginkravet samt forenklet solvenskapitalkrav. Solvenskapitaldekningen var ved årsskiftet på 176% med overgangsregel og 176% uten. Det kjøres kvartalsvis kombinert stressing av porteføljen. I pensjonskassens strategi er solvenskapitaldekning definert som "Grønn sone". Solvensmargindekningen er på **296%** og defineres i "Grønn sone"

Samlet risiko	31.12.2021	31.12.2020
Renterisiko	11	1
Aksjerisiko	133	94
Eiendomsrisiko	17	12
Valutarisiko	-	-
Kreditrisiko	42	47
Konsentrasjonsrisiko	-	-
Forsikringsrisiko inkl avgangsrisiko	53	24
Motpartsrisiko	8	5
Operasjonell risiko	4	4
Diversifisering	-61	-32
Justering for den tapsabsorberende evnen til utsatt skatt	-31	-23
Samlet solvenskapitalkrav (MNOK)	176	133

Samlet ansvarlig kapital	31.12.2021	31.12.2020
Innskutt EK	36	34
Risikoutjevningfond	12	12
Annen EK	34	27
Delårsresultat	-	-
Ansvarlig lån	-	-
Tilleggsavsetninger	52	43
Kursreguleringsfond	131	101
Merverdier HTF porteføljen	-	-
Justering til beste estimat (BE)	40	-11
Margin i forsikringstariffen	5	6
Ansvarlig kapital uten overgang (MNOK)	310	213
Solvenskapitaldekning uten overgang	176 %	160 %
Effekt av overgangsregelen (MNOK)	-	7,89
Ansvarlig kapital med overgang (MNOK)	310	220
Solvenskapitaldekning med overgang	176 %	166 %



Note 10 - Aksjer og andeler

Andeler i aksjer/aksjefond

		Kostpris	Markedsverdi	Urealisert
Forus Industry Invest AS	Nivå 3	1 349 000	526 000	-823 000
KLP Aksje Global Indeks II	Nivå 1	49 346 000	76 132 000	26 786 000
Danske Invest Norske aksjer	Nivå 1	15 000 000	29 672 000	14 672 000
Quoniam Fund Selection Global	Nivå 1	35 715 000	53 088 000	17 373 000
Baillie Gifford Worldwide Global	Nivå 1	43 937 000	94 853 000	50 916 000
Pareto Aktiv aksjer Norge	Nivå 1	14 700 000	36 973 000	22 273 000
Sum aksjer		160 047 000	291 244 000	131 197 000
Andel kollektivportefølje	93,97 %			273 682 000
Andel selskapsportefølje	6,03 %			17 562 000

Note 11 - Obligasjoner holdt for omsetning, obligasjonsfond og bankinnskudd

Obligasjoner holdt for omsetning

		Kostpris	Markedsverdi	Urealisert
Robeco Mercer Short Duration Global Fund I	Nivå 1	126 082 000	134 011 000	7 929 000
Alfred Berg Nordic Investment Grade	Nivå 1	173 411 000	171 990 000	-1 421 000
Alfred Berg - diskresjonær forvaltning	Nivå 1	175 327 000	169 098 000	-6 229 000
KLP Global II	Nivå 1	-	-	-
PIMCO Global Fund II	Nivå 1	76 213 000	79 800 000	3 587 000
Danske Invest norske obligasjoner	Nivå 1	6 665 000	6 665 000	-
Alfred Berg høyrente	Nivå 1	9 789 000	12 489 000	2 700 000
Danske Invest nordiske kredittobl.	Nivå 1	9 190 000	11 120 000	1 930 000
Holberg kredittfond	Nivå 1	11 665 000	11 665 000	-
Danske Invest Norsk likviditet	Nivå 1	22 614 000	22 621 000	7 000
Sum obligasjoner holdt for omsetning		610 956 000	619 459 000	8 503 000
Andel kollektivportefølje	93,97 %			582 106 000
Andel selskapsportefølje	6,03 %			37 353 000

Oppsummert finansielle eiendeler holdt for omsetning

		Kostpris	Markedspris	Urealisert
Sum holdt for omsetning		610 956 000	619 459 000	8 503 000
Andel kollektivportefølje	93,97 %			582 106 000
Andel selskapsportefølje	6,03 %			37 353 000





Bankinnskudd

		Kostpris	Markedsverdi	Urealisert
Flekkefjord Sparebank	30303265003	34 458 000	34 458 000	-
Flekkefjord Sparebank Visa	30303365067	-	-	-
Flekkefjord Sparebank	30303621543	6 000	6 000	-
Sparebanken Sør	31381129937	26 958 000	26 958 000	-
DNB ASA	73250921753	-1 000	-1 000	-
Flekkefjord Sparebank (skattetrekk)	30303379181	692 000	692 000	-
Sum bankinnskudd		62 113 000	62 113 000	-
Andel kollektivportefølje	93,97 %			58 368 000
Andel selskapsportefølje	6,03 %			3 745 000

Påløpte renter

		Kostpris	Markedspris
Påløpt rente VPS		-	-
Påløpt rente låntagere		12 000	12 000
Sum påløpte renter		12 000	12 000

Andel kollektivportefølje	93,97 %	11 000
Andel selskapsportefølje	6,03 %	1 000

Note 12 - Andre forpliktelser

	2021	2020
Annen leverandørgjeld	1 385 000	417 000
Skyldig skattetrekk	692 000	643 000
Skyldig feriepenge (post 2.3.2)	144 000	133 000
Skyldig arbeidsgiveravgift og finansskatt	94 000	88 000
Arbeidsgiveravgift og finansskatt feriepenge	27 000	25 000
Sum andre forpliktelser	2 342 000	1 306 000

Note 13 - Investeringer i eiendom

		Kostpris	Markedspris	Realisert
Trøgsla 7	Nivå 3	12 000 000	16 750 000	4 750 000
Trøgsla 10	Nivå 3	4 500 000	6 250 000	1 750 000
Fjellgata 8	Nivå 3	20 500 000	24 960 000	4 460 000
Kirkegaten 50	Nivå 3	20 500 000	20 500 000	0
Sum eiendomsinvesteringer		57 500 000	68 460 000	10 960 000
Andel kollektivportefølje	93,97 %			64 332 000
Andel selskapsportefølje	6,03 %			4 128 000

Eiendommene Trøgsla 7, Trøgsla 10, Kirkegaten 50 og Fjellgata 8 er klassifisert som investeringseiendom.

Verdien er satt i forhold til kontraktfestet leieavtale med Flekkefjord kommune og eiendommenes tekniske verdi.

Bokført verdi er basert på markedsvurdering gjennomført av Sørmeqleren datert 22.12.2021.



Note 14 - Andre kostnader

Godtgjørelse til revisor fordeler seg slik

	2021	2020
Revisjon	115 500	94 100
Revisjonsrelatert bistand	64 100	81 500
Annen bistand	85 600	68 900
Sum revisjonskostnader	265 200	244 500

Revisjonskostnadene er satt opp uten merverdiavgift.

I tillegg er det påløpt kostnader til lovpålagte aktuatjenester med ca. kr. 400.000 og til kjøp av forsikringspålagte risiko- og kontrolltjenester samt forvaltningsrådgiving med ca. kr. 415.000.

Note 15 - Antall ansatte og ytelser til ledende personer

Pensjonskassen hadde ved utgangen av 2021 1,6 årsverk: Kurt R. Stordrange som daglig leder i 100% og Marita Røynestad i 60 % stilling (permisjon fra mai 2021) som rådgiver/assisterende daglig leder.

Ytelser til ledende personer

	Lønn, honorar	Pensjon	Lån
Kurt R. Stordrange	946 000	101 000	-
Sum lønn til administrasjon	946 000	101 000	-

Reidar Gausdal (styreleder)	86 000		
Nina Danielsen (styremedlem)	48 000		
Trygve Nedland (styremedlem - uavhengig)	48 000		
Roar Hansson (styremedlem)	50 000		
Anlaug S. Østreim (styremedlem)	50 000		
Anna S. Kvinlaug (varamedlem - uavhengig)	2 000		
Vidar Johannessen (varamedlem)	-		
Jan Sigbjørnsen (varamedlem)	2 000		
Hanne Risvold (varamedlem)	-		
Marianne Sigbjørnsen (varamedlem)	-		
Sum styregodtgjøring	286 000		-

Styremedlemmer og ansatte tilbys lån til vanlige medlemsvilkår.

Det er inngått avtale med Flekkefjord kommune om betaling for lokaler og administrative tjenester. Avtalen ble siste gang revidert i 2016. For 2021 har pensjonskassen betalt kr. 344.000 til Flekkefjord kommune.

Note 16 - Solvenskapitaldekning

Bufferkapitalsituasjonen har gjennom året variert. Ved utgangen av året var bufferkapitalsituasjonen følgende:

Bufferkapital og bufferkapitalutnyttelse:

	2021	2020
Ansvarlig kapital	309 833 000	220 491 000
Samlet solvenskapitalkrav	175 740 000	132 770 000
Solvenskapitaldekning	176 %	166 %

Note 17 - Solvensmargin

Solvenskapitalen består av den delen av selskapets kapital som ikke representerer påløpte forpliktelser og er et uttrykk for selskapets soliditet.

	2021	2020
Krav til solvensmargin	32 mill	31 mill
Aktuell solvenskapital	96 mill	61 mill
Dekning i % av krav	296 %	284 %

Note 18 - Skattekostnad

	2021	2020
Beregning av inntektskatt:		
Resultat før skattekostnader	954 000	4 843 000
Tilbakeføring av urealiserte verdiendringer i selskapsporteføljen	-1 938 000	-1 825 000
Permanente forskjeller	7 000	-397 000
Endring midlertidige forskjeller	693 000	-679 000
Årets skattegrunnlag	-285 000	1 941 000
Anvendelse av fremførbart underskudd	0	0
Skattegrunnlag	-285 000	1 941 000
Beregnet betalbar skatt	0	485 000
Spesifikasjon av midlertidige forskjeller		
Eiendom i selskapsporteføljen	1 242 000	991 000
Pensjonsforpliktelser egne ansatte	-1 432 000	-488 000
Urealisert gevinster / tap i selskapsporteføljen	1 281 000	1 334 000
	-284 000	
Sum midlertidige forskjeller	807 000	1 837 000
Utsatt skatt/ utsatt skattefordel (-) pr. 31.12.	202 000	459 000
Bokført utsatt skatt / skattefordel (-) pr. 31.12	202 000	459 000
Formuesskatt fremkommer slik:		
Sum bruttoformue	1 028 909 000	955 360 000
Sum skattemessig gjeld	-1 012 580 000	-933 152 000
Netto ligningsformue	16 329 000	22 208 000
Skattesats for formuesskatt	0,15 %	0,15 %
Formuesskatt av netto ligningsformue	24 000	33 000
Spesifikasjon av årets skattekostnad		
Betalbar skatt	0	485 000
Endring utsatt skatt	-257 000	462 000
Formuesskatt	24 000	33 000
For lite / for mye (-) avsatt tidligere år	-4 000	-1 000
Sum skattekostnad	-237 000	979 000

Av bokført risikoutjevningfond med kr 9.416.000 per 31.12.2021 var kr 8.586.000 avsatt før 31.12.2018 og vil være skattepliktig ved avvikling av pensjonskassen. Det er ikke avsatt for utsatt skatt på denne skatteposisjonen.





Note 19 - Utlån til medlemmer og andre fordringer

Pensjonskassen gir lån til medlemmer, pensjonister og styremedlemmer. I tillegg gis det lån til Flekkefjord kommune og nærstående selskaper. Lån til medlemmer gis innenfor 70 % av godkjent lånetakst. Ordningen er under avvikling.

	Kostpris	Markedspris	Urealisert
Lån til medlemmer og ansatte	2 816 000	2 816 000	-
Andre fordringer	-	-	-
Sum utlån	2 816 000	2 816 000	-

Andel kollektivportefølje	93,97 %	2 646 000
Andel selskapsportefølje	6,03 %	170 000

Note 20 - Reassuranse

FKP har tegnet reassuransekontrakt med Beazley. Etter Forsikringsvirksomhetsloven skal et forsikringselskap til enhver tid ha gjenforsikring som er betryggende sett i forhold til selskapets risikoeksponering og dets økonomiske stilling. Reassuransen dekker tap ved katastrofe eller ulykke over kr 2 mill, NOK begrenset oppad til 10 mill. NOK.

Note 21 - Pensjonskostnader egne ansatte

Foretaket har pensjonsordning i FKP. Selskapets ytelsesbaserte pensjonsordning, gir rett til definerte fremtidige ytelser i henhold til gjeldende ordninger i kommunal sektor.

Fra 2015 er IAS 19R gjeldende for pensjonsforpliktelser for egne ansatte. Årets aktuarielle tap på kr. 1.151.000,- er ført mot andre resultatkomponenter. Andre nøkkelopplysninger til egne pensjonskostnader er vist i påfølgende tabell:

Antall personer omfattet av ordningen	01.01.2022	01.01.2021
Ytelsesbasert ordning:		
Aktive	2	2
Oppsatt	0	0
Antall pensjoner	2	2
Gj.snittelig pensjonsgrunnlag, aktive	643 560	594 938
Gj.snittelig alder, aktive	42,73	41,73
Gj.snittelig tjenestetid, aktive	8,04	7,04
Forventet gjenstående tj.tid, aktive	10,30	10,01
Økonomiske forutsetninger (ytelsesbaserte ordninger)		
Diskonteringsrente	1,90 %	1,70 %
Forventet lønnsregulering	2,75 %	2,25 %
Forventet pensjonsøkning	2,50 %	2,00 %
Forventet regulering av folketrygdens grunnbeløp (G)	1,73 %	1,24 %
Forventet avkastning på fondsmidler	1,90 %	1,70 %
Pensjonskostnader inkl. aga		
	2021	2020
Nåverdi av årets opptjening	186 000	212 000
Administrasjonsomkostning	22 000	20 000
Arbeidsgiveravgift - Pensjonskostnad	30 000	32 000
Resultatført planendring inkl aga	-	-
=Resultatført pensjonskostnad inkl. aga og adm	238 000	264 000



Netto finanskostnad


	2021	2020
Rentekostnad	114 000	109 000
Forventet avkastning	-107 000	-92 000
Forvaltningsomkostning	11 000	8 000
=Netto Rentekostnad	18 000	25 000
Arbeidsgiveravgift - Netto rentekostnad	2 000	3 000
=Netto Rentekostnad inkl. aga	20 000	28 000

Estimatavvik pensjoner via OCI

	2021	2020
Aktuarielt tap (gevinst)	1 009 000	-245 000
Arbeidsgiveravgift	142 000	-34 000
=Aktuarielt tap (gevinst) inkl. aga OCI	1 151 000	-279 000
=Samlet pensjonskostnad inkl. alle 3 komponenter	1 409 000	13 000

Pensjonsforpliktelse (beste estimat)

	2021	2020
Brutto påløpt pensjonsforpliktelse	7 627 000	6 539 000
Pensjonsmidler	6 372 000	6 111 000
Netto forpliktelse før aga	1 255 000	428 000
Arbeidsgiveravgift	177 000	60 000
Brutto påløpt forpliktelse inkl. aga	7 804 000	6 599 000
Netto forpliktelse inkl. aga	1 432 000	488 000
Planendring inkl. aga	-	-
Netto forpliktelse før planendring inkl. aga	1 432 000	488 000





KLP Forsikringservice AS

Flekkefjord kommunale pensjonskasse
Att: Kurt Stordrange
Kurt.Stordrange@flekkefjord.kommune.no

Bergen 11. mars 2022

Aktuarerklæring

Flekkefjord kommunale pensjonskasse - 2021

Under henvisning til det fremlagte regnskapet for 2021 bekreftes det at de forsikringstekniske avsetninger er foretatt i samsvar med gjeldende beregningsgrunnlag som spesifisert i forsikringsvirksomhetsloven § 3-9 Premiereserve knyttet til kontraktfastsatte forpliktelser.

For dødelighet og sivilstandselementer er benyttet det forsikringstekniske beregningsgrunnlaget K2021_KLP. Denne tariffen tar utgangspunkt i K2013 fastsatt av Finanstilsynet, men med en sterkere levealdersforbedring for menn.

For uførhet er det benyttet et eget grunnlag, KFSU2015, basert på uføreerfaringene i årene 2011-2013 i pensjonskasser med KLP Forsikringservice som aktuar.

Pristarifene er meldt Finanstilsynet som angitt i forsikringsvirksomhetsloven § 3-7 Meldeplikt og tilsyn med pristariffer.

Med vennlig hilsen
For KLP Forsikringservice AS

Arnfinn Osmundsvaag
Ansvarshavende aktuar KLP FS

KLP Forsikringservice AS
Et selskap i KLP-konsernet AS
Org.nr. 967 696 676
Foretaksregisteret

KLP Forsikringservice AS
Dronning Eufemias gate 10
Pb. 400 Sentrum,
0103 Oslo

Kontaktinformasjon
arnfinn.osmundsvaag@klp.no
linda.elisabeth.johansen@klp.no
erik.falk@klp.no



**KLP Forsikringservice AS****Flekkefjord kommunale
Pensjonskasse**

FORSIKRINGSTEKNISK OPPGJØR 31.12.2021

BESKRIVELSE	ANTALL		RESERVE	
	31.12.2020	31.12.2021	31.12.2020	31.12.2021
Aktive	928	935	234 115 276	254 815 667
Fratrådte med rettighet	392	547	54 717 045	60 897 582
Fratrådte uten rettighet *	1 433	1 402	7 998 132	7 771 921
Sum aktive og fratrådte	2 753	2 884	296 830 453	323 485 170
Alderspensionister	356	370	214 467 991	241 960 622
AFP og tidligpensionister	40	37	22 309 333	21 005 362
Ektefellepensionister	37	40	17 097 988	17 517 368
Barnepensionister	3	3	119 756	97 976
Uførepenjonister	142	146	87 274 615	95 201 388
Sum pensjonister	578	596	341 269 683	375 782 716
Totalt	3 331	3 480	638 100 136	699 267 886
Administrasjonsreserve			19 143 004	20 978 037
IBNR-avsetning			9 500 000	9 500 000
Sum premiereserve			666 743 140	729 745 923
Samlet pensjonsgrunnlag for aktive medlemmer			306 520 919	322 427 487
Gjennomsnittlig pensjonsgrunnlag for aktive medlemmer			330 000	345 000
Medianlønn blant aktive medlemmer			340 000	357 000
Gjennomsnittlig pensjonsgrunnlag for 100% aktive medlemmer			481 000	499 000
Medianlønn blant 100% aktive medlemmer			461 000	482 000

* Fratrådte uten rettighet inneholder medlemmer med tjenestetid mindre enn 3 år i bruttoordningen og tjenestetid mindre enn 1 år i påslagsordningen. Det er kun avsatt reserve for disse dersom de har fratrudd etter 31.12.2005.

KLP Forsikringservice AS
Et selskap i KLP-konsernet AS
Org.nr: 967 696 676
Foretaksregisteret

KLP Forsikringservice AS
Dronning Eufemias gate 10
Pb. 400 Sentrum,
0103 Oslo

Kontaktinformasjon
arnfinn.osmundsvaag@klp.no
linda.elisabeth.johansen@klp.no
erik.falk@klp.no



3

Sensitivitet: Begrenset



Deloitte.

Deloitte AS
Sør Arena
Stasjonveien 21
inngang 7
NO-4632 Kristiansand
Norway

Tel: +47 38 12 27 22
www.deloitte.no

Til styret i Flekkefjord kommunale pensjonskasse

UAVHENGIG REVISORS BERETNING

Konklusjon

Vi har revidert Flekkefjord kommunale pensjonskasses årsregnskap som består av balanse per 31. desember 2021, resultatregnskap, oppstilling over endringer i egenkapital og kontantstrømpoppstilling for regnskapsåret avsluttet per denne datoen og noter til årsregnskapet, herunder et sammendrag av viktige regnskapsprinsipper.

Etter vår mening

- oppfyller årsregnskapet gjeldende lovkrav, og
- gir årsregnskapet et rettviseende bilde av pensjonskassens finansielle stilling per 31. desember 2021, og av dets resultater og kontantstrømmer for regnskapsåret avsluttet per denne datoen i samsvar med regnskapslovens regler og god regnskapsskikk i Norge.

Grunnlag for konklusjonen

Vi har gjennomført revisjonen i samsvar med de internasjonale revisjonsstandardene International Standards on Auditing (ISA-ene). Våre oppgaver og plikter i henhold til disse standardene er beskrevet nedenfor under *Revisors oppgaver og plikter ved revisjonen av årsregnskapet*. Vi er uavhengige av pensjonskassen slik det kreves i lov, forskrift og International Code of Ethics for Professional Accountants utstedt av the International Ethics Standards Board for Accountants (IESBA-reglene), og vi har overholdt våre øvrige etiske forpliktelser i samsvar med disse kravene. Innhentet revisjonsbevis er etter vår vurdering tilstrekkelig og hensiktsmessig som grunnlag for vår konklusjon.

Øvrig informasjon

Styret og daglig leder (ledelsen) er ansvarlige for informasjonen i årsberetningen. Øvrig informasjon omfatter informasjon i årsrapporten bortsett fra årsregnskapet og den tilhørende revisjonsberetningen. Vår konklusjon om årsregnskapet ovenfor dekker ikke informasjonen i årsberetningen.

I forbindelse med revisjonen av årsregnskapet er det vår oppgave å lese årsberetningen. Formålet er å vurdere hvorvidt det foreligger vesentlig inkonsistens mellom årsberetningen og årsregnskapet og den kunnskap vi har opparbeidet oss under revisjonen av årsregnskapet, eller hvorvidt informasjon i årsberetningen ellers fremstår som vesentlig feil. Vi har plikt til å rapportere dersom årsberetningen fremstår som vesentlig feil. Vi har ingenting å rapportere i så henseende.

Basert på kunnskapen vi har opparbeidet oss i revisjonen, mener vi at årsberetningen

- er konsistent med årsregnskapet og
- inneholder de opplysninger som skal gis i henhold til gjeldende lovkrav.

Ledelsens ansvar for årsregnskapet

Ledelsen er ansvarlig for å utarbeide årsregnskapet og for at det gir et rettviseende bilde i samsvar med regnskapslovens regler og god regnskapsskikk i Norge. Ledelsen er også ansvarlig for slik internkontroll som den finner nødvendig for å kunne utarbeide et årsregnskap som ikke inneholder vesentlig feilinformasjon, verken som følge av misligheter eller utilsiktede feil.

Deloitte.

side 2
Uavhengig revisors beretning -
Flekkefjord kommunale pensjonskasse

Ved utarbeidelsen av årsregnskapet må ledelsen ta standpunkt til pensjonskassens evne til fortsatt drift og opplyse om forhold av betydning for fortsatt drift. Forutsetningen om fortsatt drift skal legges til grunn for årsregnskapet så lenge det ikke er sannsynlig at virksomheten vil bli avviklet.

Revisors oppgaver og plikter ved revisjonen av årsregnskapet

Vårt mål er å oppnå betryggende sikkerhet for at årsregnskapet som helhet ikke inneholder vesentlig feilinformasjon, verken som følge av misligheter eller utilsiktede feil, og å avgi en revisjonsberetning som inneholder vår konklusjon. Betryggende sikkerhet er en høy grad av sikkerhet, men ingen garanti for at en revisjon utført i samsvar med ISA-ene, alltid vil avdekke vesentlig feilinformasjon som eksisterer. Feilinformasjon kan oppstå som følge av misligheter eller utilsiktede feil. Feilinformasjon blir vurdert som vesentlig dersom den enkeltvis eller samlet med rimelighet kan forventes å påvirke økonomiske beslutninger som brukerne foretar basert på årsregnskapet.

Som del av en revisjon i samsvar med ISA-ene, utøver vi profesjonelt skjønn og utviser profesjonell skepsis gjennom hele revisjonen. I tillegg:

- identifiserer og vurderer vi risikoen for vesentlig feilinformasjon i regnskapet, enten det skyldes misligheter eller utilsiktede feil. Vi utformer og gjennomfører revisjonshandlinger for å håndtere slike risikoer, og innhenter revisjonsbevis som er tilstrekkelig og hensiktsmessig som grunnlag for vår konklusjon. Risikoen for at vesentlig feilinformasjon som følge av misligheter ikke blir avdekket, er høyere enn for feilinformasjon som skyldes utilsiktede feil, siden misligheter kan innebære samarbeid, forfalskning, bevisste utelatelser, uriktige fremstillinger eller overstyring av internkontroll.
- opparbeider vi oss en forståelse av den interne kontroll som er relevant for revisjonen, for å utforme revisjonshandlinger som er hensiktsmessige etter omstendighetene, men ikke for å gi uttrykk for en mening om effektiviteten av pensjonskassens interne kontroll.
- evaluerer vi om de anvendte regnskapsprinsippene er hensiktsmessige og om regnskapsestimatene og tilhørende noteopplysninger utarbeidet av ledelsen er rimelige.
- konkluderer vi på hensiktsmessigheten av ledelsens bruk av fortsatt drift-forutsetningen ved avleggelsen av årsregnskapet, basert på innhentede revisjonsbevis, og hvorvidt det foreligger vesentlig usikkerhet knyttet til hendelser eller forhold som kan skape tvil av betydning om pensjonskassens evne til fortsatt drift. Dersom vi konkluderer med at det eksisterer vesentlig usikkerhet, kreves det at vi i revisjonsberetningen henleder oppmerksomheten på tilleggsopplysningene i årsregnskapet, eller, dersom slike tilleggsopplysninger ikke er tilstrekkelige, at vi modifierer vår konklusjon. Våre konklusjoner er basert på revisjonsbevis innhentet inntil datoen for revisjonsberetningen. Etterfølgende hendelser eller forhold kan imidlertid medføre at pensjonskassen ikke fortsetter driften.
- evaluerer vi den samlede presentasjonen, strukturen og innholdet i årsregnskapet, inkludert tilleggsopplysningene, og hvorvidt årsregnskapet gir uttrykk for de underliggende transaksjonene og hendelsene på en måte som gir et rettviseende bilde.

Vi kommuniserer med styret blant annet om det planlagte omfanget av revisjonen og til hvilken tid revisjonsarbeidet skal utføres. Vi utveksler også informasjon om forhold av betydning som vi har avdekket i løpet av revisjonen, herunder om eventuelle svakheter av betydning i den interne kontrollen.

Kristiansand, 23. mars 2022
DELOITTE AS

Olav Kr. Stokkenes
statsautorisert revisor



