



ÅRSREGNSKAPET FOR REGNSKAPSÅRET 2023 - GENERELL INFORMASJON

Enheten

Organisasjonsnummer:	981 279 980
Organisasjonsform:	Aksjeselskap
Foretaksnavn:	FINDUS NORGE AS
Forretningsadresse:	Drammensveien 288 0283 OSLO

Regnskapsår

Årsregnskapets periode:	01.01.2023 - 31.12.2023
-------------------------	-------------------------

Konsern

Morselskap i konsern:	Nei
-----------------------	-----

Regnskapsregler

Regler for små foretak benyttet:	Nei
Benyttet ved utarbeidelsen av årsregnskapet til selskapet:	Regnskapslovens alminnelige regler

Årsregnskapet fastsatt av kompetent organ

Bekreftet av representant for selskapet:	Erik Aunet
Dato for fastsettelse av årsregnskapet:	25.11.2024

Grunnlag for avgivelse

År 2023: Årsregnskapet er elektronisk innlevert
År 2022: Tall er hentet fra elektronisk innlevert årsregnskap fra 2023

Det er ikke krav til at årsregnskapet m.v. som sendes til Regnskapsregisteret er undertegnet. Kontrollen på at dette er utført ligger hos revisor/enhetens øverste organ. Sikkerheten ivaretas ved at innsender har rolle/rettighet for innsending av årsregnskapet via Altinn, og ved at det bekreftes at årsregnskapet er fastsatt av kompetent organ.

Brønnøysundregistrene, 07.12.2025



Resultatregnskap

Beløp i: NOK	Note	2023	2022
RESULTATREGNSKAP			
Inntekter			
Salgsinntekt	1	1 424 382 862	1 279 482 729
Annen driftsinntekt	2		
Sum inntekter		1 424 382 862	1 279 482 729
Kostnader			
Varekostnad	3	823 732 952	712 230 379
Lønnskostnad	4, 5	169 451 734	156 494 358
Avskrivning av driftsmidler og immaterielle eiendeler	6, 7	27 460 626	24 849 578
Nedskrivning av varige driftsmidler og immaterielle eiendeler	6, 7		
Annen driftskostnad	4	319 236 361	259 400 968
Sum kostnader		1 339 881 672	1 152 975 283
Driftsresultat		84 501 190	126 507 446
Finansinntekter og finanskostnader			
Renteinntekt fra foretak i samme konsern	8	13 241 899	13 212 617
Annen renteinntekt	8	14 982 160	10 620 538
Annen finansinntekt	8	72 192 274	13 732 435
Sum finansinntekter		100 416 333	37 565 590
Nedskrivning av finansielle eiendeler	8	2 883 043	2 807 302
Rentekostnad til foretak i samme konsern	8	9 177 314	1 672 225
Annen finanskostnad	8	65 282 836	24 945 903
Sum finanskostnader		77 343 193	29 425 431
Netto finans		23 073 140	8 140 159
Ordinært resultat før skattekostnad		107 574 330	134 647 605
Skattekostnad på resultat	9	24 325 190	30 186 552
Ordinært resultat etter skattekostnad		83 249 140	104 461 053
Årsresultat	10	83 249 140	104 461 053
Årsresultat etter minoritetsinteresser		83 249 140	104 461 053



Resultatregnskap

Beløp i: NOK	Note	2023	2022
Totalresultat		83 249 140	104 461 053
Overføringer og disponeringer			
Avgitt konsernbidrag		100 227 211	
Avsatt til annen egenkapital			104 461 053
Overført fra annen egenkapital		-16 978 071	
Sum overføringer og disponeringer		83 249 140	104 461 053



Balanse

Beløp i: NOK	Note	2023	2022
BALANSE - EIENDELER			
Anleggsmidler			
Immaterielle eiendeler			
Utvikling	6		
Konsesjoner, patenter o.l.	6		
Utsatt skattefordel	9		
Goodwill	6		
Varige driftsmidler			
Tomter, bygninger o.a. fast eiendom	7	45 004 644	49 556 954
Maskiner og anlegg	7	123 581 990	125 667 046
Anlegg under utførelse	7	11 195 087	3 403 996
Driftsløsøre, inventar o.a. utstyr	7	2 489 913	2 774 998
Sum varige driftsmidler		182 271 635	181 402 993
Finansielle anleggsmidler			
Lån til foretak i samme konsern	11	397 067 968	402 050 995
Andre langsiktige fordringer		3 671 050	3 671 050
Sum finansielle anleggsmidler		400 739 018	405 722 045
Sum anleggsmidler		583 010 653	587 125 038
Omløpsmidler			
Varer			
Sum varer	3	341 332 572	328 818 373
Fordringer			
Kundefordringer	11, 12	193 450 419	166 189 154
Andre kortsiktige fordringer	11	46 440 018	2 926 305
Konsernfordringer	11	354 948 322	246 836 454
Sum fordringer	11	594 838 759	415 951 914
Bankinnskudd, kontanter og lignende			
Bankinnskudd, kontanter o.l.	13	4 000 000	4 000 000
Sum bankinnskudd, kontanter og lignende		4 000 000	4 000 000



Balanse

Beløp i: NOK	Note	2023	2022
Sum omløpsmidler		940 171 331	748 770 287
SUM EIENDELER		1 523 181 983	1 335 895 325
BALANSE - EGENKAPITAL OG GJELD			
Egenkapital			
Innskutt egenkapital			
Aksjekapital	10, 14	49 529 925	49 529 925
Overkurs	10	106 203 130	106 203 130
Annen innskutt egenkapital	10		
Sum innskutt egenkapital		155 733 055	155 733 055
Opptjent egenkapital			
Annen egenkapital	10, 15	647 312 401	809 655 220
Sum opptjent egenkapital	10	647 312 401	809 655 220
Sum egenkapital	10	803 045 456	965 388 275
Gjeld			
Langsiktig gjeld			
Pensjonsforpliktelser	5	2 622 171	2 622 171
Utsatt skatt	9	6 063 265	10 007 288
Sum avsetninger for forpliktelser		8 685 436	12 629 459
Annen langsiktig gjeld			
Gjeld til kredittinstitusjoner	11		
Langsiktig konserngjeld	11		
Sum langsiktig gjeld		8 685 436	12 629 459
Kortsiktig gjeld			
Leverandørgjeld	11	217 782 436	189 114 095
Betalbar skatt	9		27 776 117
Skyldig offentlige avgifter	13	18 795 442	11 489 933
Kortsiktig konserngjeld	11	314 861 484	
Annen kortsiktig gjeld	11	160 011 729	129 497 447
Sum kortsiktig gjeld	11	711 451 091	357 877 592



Balanse

Beløp i: NOK	Note	2023	2022
Sum gjeld		720 136 527	370 507 051
SUM EGENKAPITAL OG GJELD		1 523 181 983	1 335 895 325



Certificate Of Completion

Envelope Id: 5450747D-C06A-4EF6-9D08-C0C1238A6172

Status: Completed

Subject: Complete with Docusign: Financial Statement FY2023_Findus Norge AS 08.11.24.pdf, FY2023 Annual...

Source Envelope:

Document Pages: 25

Signatures: 18

Certificate Pages: 5

Initials: 0

AutoNav: Enabled

Envelopeld Stamping: Disabled

Time Zone: (UTC) Dublin, Edinburgh, Lisbon, London

Envelope Originator:

Avinash Chawla

Forge, 43 Church Street West

Woking, Middlesex GU21 6HT

avinash.chawla@nomadfoods.com

IP Address: 86.128.157.129

Record Tracking

Status: Original

11/24/2024 11:06:43 PM

Holder: Avinash Chawla

avinash.chawla@nomadfoods.com

Location: DocuSign


Signer Events

Christoffer Lutken

christoffer.lutken@no.findus.com

Security Level: Email, Account Authentication (None)

Signature

Signed by:

8059F1860468472...

Signature Adoption: Pre-selected Style

Using IP Address: 212.221.5.18

Timestamp

Sent: 11/24/2024 11:13:19 PM

Viewed: 11/25/2024 8:33:09 AM

Signed: 11/25/2024 8:33:55 AM

Electronic Record and Signature Disclosure:

Accepted: 11/25/2024 8:33:08 AM

ID: e0a164a8-63a9-4437-8a5b-20f2e3c6ff02


Erik Aunet

erik.aunet@no.findus.com

Kommersiell Direktør Findus

Findus Norge

Security Level: Email, Account Authentication (None)

Signed by:

606816E4D2004D9...

Signature Adoption: Pre-selected Style

Using IP Address: 212.221.5.18

Sent: 11/24/2024 11:13:20 PM

Viewed: 11/25/2024 10:34:55 AM

Signed: 11/25/2024 10:35:29 AM

Electronic Record and Signature Disclosure:


Accepted: 11/25/2024 10:34:55 AM

ID: 1d9ef863-65a2-4162-b9dc-f791526dae09

Jonas Almqvist

jonas.almqvist@no.findus.com

Security Level: Email, Account Authentication (None)

Signed by:

6445EAA2EA284F6...

Signature Adoption: Drawn on Device

Using IP Address: 85.164.169.124

Signed using mobile

Sent: 11/24/2024 11:13:20 PM

Viewed: 11/25/2024 5:47:05 AM

Signed: 11/25/2024 5:50:51 AM

Electronic Record and Signature Disclosure:

Accepted: 11/25/2024 5:47:05 AM


ID: 29aaab52-e4b7-4675-91bb-284a32a322bb

Kasper Grønnegaard

Kasper.Gronnegaard@nomadfoods.com

GM Nordics

Security Level: Email, Account Authentication (None)

Signed by:

054CBFF08E134F4...

Signature Adoption: Pre-selected Style

Using IP Address: 87.49.147.79

Signed using mobile

Sent: 11/24/2024 11:13:21 PM

Viewed: 11/25/2024 6:59:58 AM

Signed: 11/25/2024 7:01:27 AM

Electronic Record and Signature Disclosure:

Accepted: 11/25/2024 6:59:58 AM

ID: 11212318-8402-4987-8dc9-af8e67d92f3d



Signer Events

Richard Blindheim
richard.blindheim@no.findus.com
Security Level: Email, Account Authentication (None)

Electronic Record and Signature Disclosure:
Accepted: 11/25/2024 7:41:12 AM
ID: dcdda4f1-60e2-4d63-9a78-ebafd518a2b8

Stig Waage
stig.waage@no.findus.com
Security Level: Email, Account Authentication (None)

Electronic Record and Signature Disclosure:
Accepted: 11/25/2024 7:13:37 AM
ID: 1a1bb157-abfd-4b4a-bd68-bc9f27e93341

In Person Signer Events

Editor Delivery Events

Agent Delivery Events

Intermediary Delivery Events

Certified Delivery Events

Carbon Copy Events

Paul Holder
Paul.holder@nomadfoods.com
Security Level: Email, Account Authentication (None)

Electronic Record and Signature Disclosure:
Not Offered via DocuSign

Witness Events

Notary Events

Envelope Summary Events

Envelope Sent
Certified Delivered
Signing Complete
Completed

Payment Events

Electronic Record and Signature Disclosure

Signature

Signed by:
Richard Blindheim
A81E4C58057C482...

Signature Adoption: Pre-selected Style
Using IP Address: 217.111.250.156
Signed using mobile

Signed by:
Stig Waage
9C850192CDD4C4FE...

Signature Adoption: Pre-selected Style
Using IP Address: 62.209.84.216

Signature

Status

Status

Status

Status

Status

COPIED

Signature

Signature

Status

Hashed/Encrypted
Security Checked
Security Checked
Security Checked

Status

Timestamp

Sent: 11/24/2024 11:13:21 PM
Viewed: 11/25/2024 7:41:12 AM
Signed: 11/25/2024 10:34:24 AM

Sent: 11/24/2024 11:13:21 PM
Viewed: 11/25/2024 7:13:37 AM
Signed: 11/25/2024 7:14:32 AM

Timestamp

Timestamp

Timestamp

Timestamp

Timestamp

Timestamp

Sent: 11/24/2024 11:13:22 PM

Timestamp

Timestamp

Timestamps

11/24/2024 11:13:22 PM
11/25/2024 7:13:37 AM
11/25/2024 7:14:32 AM
11/25/2024 10:35:29 AM

Timestamps



Electronic Record and Signature Disclosure created on: 4/7/2020 4:08:24 PM

Parties agreed to: Christoffer Lutken, Erik Aunet, Jonas Almqvist, Kasper Grønnegaard, Richard Blindheim, Stig Waage

ELECTRONIC RECORD AND SIGNATURE DISCLOSURE

From time to time, Nomad Foods Europe (we, us or Company) may be required by law to provide to you certain written notices or disclosures. Described below are the terms and conditions for providing to you such notices and disclosures electronically through the DocuSign system. Please read the information below carefully and thoroughly, and if you can access this information electronically to your satisfaction and agree to this Electronic Record and Signature Disclosure (ERSD), please confirm your agreement by selecting the check-box next to 'I agree to use electronic records and signatures' before clicking 'CONTINUE' within the DocuSign system.

Getting paper copies

At any time, you may request from us a paper copy of any record provided or made available electronically to you by us. You will have the ability to download and print documents we send to you through the DocuSign system during and immediately after the signing session and, if you elect to create a DocuSign account, you may access the documents for a limited period of time (usually 30 days) after such documents are first sent to you. After such time, if you wish for us to send you paper copies of any such documents from our office to you, you will be charged a \$0.00 per-page fee. You may request delivery of such paper copies from us by following the procedure described below.

Withdrawing your consent

If you decide to receive notices and disclosures from us electronically, you may at any time change your mind and tell us that thereafter you want to receive required notices and disclosures only in paper format. How you must inform us of your decision to receive future notices and disclosure in paper format and withdraw your consent to receive notices and disclosures electronically is described below.

Consequences of changing your mind

If you elect to receive required notices and disclosures only in paper format, it will slow the speed at which we can complete certain steps in transactions with you and delivering services to you because we will need first to send the required notices or disclosures to you in paper format, and then wait until we receive back from you your acknowledgment of your receipt of such paper notices or disclosures. Further, you will no longer be able to use the DocuSign system to receive required notices and consents electronically from us or to sign electronically documents from us.

All notices and disclosures will be sent to you electronically



Unless you tell us otherwise in accordance with the procedures described herein, we will provide electronically to you through the DocuSign system all required notices, disclosures, authorizations, acknowledgements, and other documents that are required to be provided or made available to you during the course of our relationship with you. To reduce the chance of you inadvertently not receiving any notice or disclosure, we prefer to provide all of the required notices and disclosures to you by the same method and to the same address that you have given us. Thus, you can receive all the disclosures and notices electronically or in paper format through the paper mail delivery system. If you do not agree with this process, please let us know as described below. Please also see the paragraph immediately above that describes the consequences of your electing not to receive delivery of the notices and disclosures electronically from us.

How to contact Nomad Foods Europe:

You may contact us to let us know of your changes as to how we may contact you electronically, to request paper copies of certain information from us, and to withdraw your prior consent to receive notices and disclosures electronically as follows:

To contact us by email send messages to: uzo.aniefuna@nomadfoods.com

To advise Nomad Foods Europe of your new email address

To let us know of a change in your email address where we should send notices and disclosures electronically to you, you must send an email message to us at uzo.aniefuna@nomadfoods.com and in the body of such request you must state: your previous email address, your new email address. We do not require any other information from you to change your email address.

If you created a DocuSign account, you may update it with your new email address through your account preferences.

To request paper copies from Nomad Foods Europe

To request delivery from us of paper copies of the notices and disclosures previously provided by us to you electronically, you must send us an email to uzo.aniefuna@nomadfoods.com and in the body of such request you must state your email address, full name, mailing address, and telephone number. We will bill you for any fees at that time, if any.

To withdraw your consent with Nomad Foods Europe

To inform us that you no longer wish to receive future notices and disclosures in electronic format you may:



- i. decline to sign a document from within your signing session, and on the subsequent page, select the check-box indicating you wish to withdraw your consent, or you may;
- ii. send us an email to uzo.aniefuna@nomadfoods.com and in the body of such request you must state your email, full name, mailing address, and telephone number. We do not need any other information from you to withdraw consent.. The consequences of your withdrawing consent for online documents will be that transactions may take a longer time to process..

Required hardware and software

The minimum system requirements for using the DocuSign system may change over time. The current system requirements are found here: <https://support.docusign.com/guides/signer-guide-signing-system-requirements>.

Acknowledging your access and consent to receive and sign documents electronically

To confirm to us that you can access this information electronically, which will be similar to other electronic notices and disclosures that we will provide to you, please confirm that you have read this ERSD, and (i) that you are able to print on paper or electronically save this ERSD for your future reference and access; or (ii) that you are able to email this ERSD to an email address where you will be able to print on paper or save it for your future reference and access. Further, if you consent to receiving notices and disclosures exclusively in electronic format as described herein, then select the check-box next to 'I agree to use electronic records and signatures' before clicking 'CONTINUE' within the DocuSign system.

By selecting the check-box next to 'I agree to use electronic records and signatures', you confirm that:

- You can access and read this Electronic Record and Signature Disclosure; and
- You can print on paper this Electronic Record and Signature Disclosure, or save or send this Electronic Record and Disclosure to a location where you can print it, for future reference and access; and
- Until or unless you notify Nomad Foods Europe as described above, you consent to receive exclusively through electronic means all notices, disclosures, authorizations, acknowledgements, and other documents that are required to be provided or made available to you by Nomad Foods Europe during the course of your relationship with Nomad Foods Europe.



Årsregnskap 2023

Findus Norge AS

Resultatregnskap
Balanse
Kontantstrøm
Noter til regnskapet



Org.nr.: 981 279 980



RESULTATREGNSKAP

FINDUS NORGE AS

DRIFTSINNEKTER OG DRIFTSKOSTNADER	Note	2023	2022
Salgsinntekt	1	1 424 382 862	1 279 482 729
Sum driftsinntekter		1 424 382 862	1 279 482 729
Varekostnad	3	823 732 952	712 230 379
Lønnskostnad	4, 5	169 451 734	156 494 358
Avskrivning av driftsmidler og immaterielle eiendeler	6, 7	27 460 626	24 849 578
Annen driftskostnad	4	319 236 361	259 400 968
Sum driftskostnader		1 339 881 672	1 152 975 283
Driftsresultat		84 501 190	126 507 446
FINANSINNEKTER OG FINANSKOSTNADER			
Renteinntekt fra foretak i samme konsern	8	13 241 899	13 212 617
Annen renteinntekt	8	14 982 160	10 620 538
Annen finansinntekt	8	72 192 274	13 732 435
Nedskrivning av finansielle eiendeler	8	2 883 043	2 807 302
Rentekostnad til foretak i samme konsern	8	9 177 314	1 672 225
Annen finanskostnad	8	65 282 836	24 945 903
Resultat av finansposter		23 073 140	8 140 159
Resultat før skattekostnad		107 574 330	134 647 605
Skattekostnad på resultat	9	24 325 190	30 186 552
Resultat		83 249 140	104 461 053
EKSTRAORDINÆRE INNTEKTER OG KOSTNADER			
Årsresultat	10	83 249 140	104 461 053
OVERFØRINGER			
Avsatt konsernbidrag		100 227 211	0
Avsatt til annen egenkapital		0	104 461 053
Overført fra annen egenkapital		16 978 071	0
Sum overføringer		83 249 140	104 461 053



BALANSE

FINDUS NORGE AS

EIENDELER	Note	2023	2022
ANLEGGSMIDLER			
IMMATERIELLE EIENDELER			
VARIGE DRIFTSMIDLER			
Tomter, bygninger o.a. fast eiendom	7	45 004 644	49 556 954
Maskiner og anlegg	7	123 581 990	125 667 046
Anlegg under utførelse	7	11 195 087	3 403 996
Driftsløsøre, inventar o.a. utstyr	7	2 489 913	2 774 998
Sum varige driftsmidler		182 271 635	181 402 993
FINANSIELLE ANLEGGSMIDLER			
Lån til foretak i samme konsern	11	397 067 968	402 050 995
Andre langsiktige fordringer		3 671 050	3 671 050
Sum finansielle anleggsmidler		400 739 018	405 722 045
Sum anleggsmidler		583 010 653	587 125 038
OMLØPSMIDLER			
Lager av varer og annen beholdning	3	341 332 572	328 818 373
FORDRINGER			
Kundefordringer	11, 12	193 450 419	166 189 154
Andre kortsiktige fordringer	11	46 440 018	2 926 305
Konsernfordringer	11	354 948 322	246 836 454
Sum fordringer	11	594 838 759	415 951 914
INVESTERINGER			
Bankinnskudd, kontanter o.l.	13	4 000 000	4 000 000
Sum omløpsmidler		940 171 331	748 770 287
Sum eiendeler		523 181 983	335 895 325

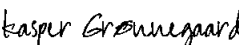


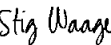
BALANSE

FINDUS NORGE AS

EGENKAPITAL OG GJELD	Note	2023	2022
EGENKAPITAL			
INNSKUTT EGENKAPITAL			
Aksjekapital	10, 14	49 529 925	49 529 925
Overkurs	10	106 203 130	106 203 130
Sum innskutt egenkapital		155 733 055	155 733 055
OPPTJENT EGENKAPITAL			
Annen egenkapital	10, 15	647 312 401	809 655 220
Sum opptjent egenkapital	10	647 312 401	809 655 220
Sum egenkapital	10	803 045 456	965 388 275
GJELD			
AVSETNING FOR FORPLIKTELSE			
Pensjonsforpliktelser	5	2 622 171	2 622 171
Utsatt skatt	9	6 063 265	10 007 288
ANNEN LANGSIKTIG GJELD			
KORTSIKTIG GJELD			
Leverandørgjeld	11	217 782 436	189 114 095
Betalbar skatt	9	0	27 776 117
Skyldig offentlige avgifter	13	18 795 442	11 489 933
Konserngjeld	11	314 861 484	0
Annen kortsiktig gjeld	11	160 011 729	129 497 447
Sum kortsiktig gjeld	11	711 451 091	357 877 592
Sum gjeld		720 136 527	370 507 051
Sum egenkapital og gjeld		523 181 983	335 895 325

Oslo,
Styret i Findus Norge AS

Signed by:

Kasper Grønnegaard Lauridsen
styreleder

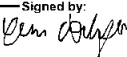
Signed by:

Stig Henning Waage
styremedlem

Signed by:

Erik Aunet
daglig leder

Signed by:

Christoffer Lutken
styremedlem

Signed by:

Jonas Almquist
styremedlem

Signed by:

Richard Blindheim
styremedlem



INDIREKTE KONTANTSTRØM

FINDUS NORGE AS

	Note	2023	2022
KONTANTSTRØMMER FRA OPERASJONELLE AKTIVITETER			
Resultat før skattekostnad		107 574 330	134 647 605
Ordinære avskrivninger	7	-27 460 626	-24 849 578
Nedskrivning anleggsmidler		0	-1 785
Endring i varelager	3	-12 514 199	-56 793 810
Endring i kundefordringer	12	-27 261 265	-18 594 949
Endring i leverandørgjeld		28 668 341	6 421 751
Endring i konsernmellomværende	11	314 861 484	0
Forskj. kostnadsført pensjon og inn-/utbet. i pensjonso		0	-216 191
Endring i andre tidsavgrensingsposter		-410 460 052	383 118 565
Netto kontantstrøm fra operasjonelle aktiviteter		28 329 265	473 430 764
KONTANTSTRØMMER FRA INVESTERINGSAKTIVITETER			
Utbetalinger ved kjøp av varige driftsmidler	7	-28 329 269	-35 943 086
Utbetalinger ved kjøp av aksjer og andeler i andre foret		0	-545 204
Netto kontantstrøm fra investeringsaktiviteter		-28 329 269	-36 488 290
KONTANTSTRØMMER FRA FINANSIERINGSAKTIVITETER			
Utbetalinger av konsernbidrag		0	434 942 477
Netto kontantstrøm fra finansieringsaktiviteter		0	434 942 477
Netto endring i kontanter og kontantekvivalenter		0	2 000 000
Beh. av kont. og kontantekvivalenter ved per. begynnel		4 000 000	2 000 000
Beh. av kont. og kontantekvivalenter ved per. slutt	13	4 000 000	4 000 000



Regnskapsprinsipper

Årsregnskapet er satt opp i samsvar med regnskapslovens bestemmelser og god regnskapsskikk.

KONSERN

Findus Norge AS er et datterselskap av Findus Norge Holding AS, som igjen er et datterselskap av Lion Gem 1 AS som er heleid av Nomad Foods Limited. Basert på reglene om underkonsern utarbeider Findus Norge AS ikke konsernregnskap. Opplysninger om konsernspiss kan fås ved henvendelse til Nomad Foods Limited, NO.1 New Square, Bedfont Lakes Business Park, Feltham, Middlesex, TW148HA, UK eller på nettsiden www.nomadfoods.com

BRUK AV ESTIMATER

Utarbeidelse av regnskap er i samsvar med regnskapslovens krav om bruk av estimater. Videre krever anvendelse av selskapets regnskapsprinsipper at ledelsen må utøve skjønn. Områder som i stor grad inneholder slike skjønsmessige vurderinger, høy grad av kompleksitet, eller områder hvor forutsetninger og estimater er vesentlige for årsregnskapet, er beskrevet i notene.

UTENLANDSK VALUTA

Pengeposter i utenlandsk valuta er vurdert etter kursen ved regnskapsårets slutt. En transaksjon i utenlandsk valuta regnskapsføres til valutakursen på transaksjonstidspunktet.

SALGSINTEKTER

Inntekter ved salg av varer og tjenester vurderes til virkelig verdi av vederlaget, netto etter fradrag for merverdiavgift, returer, rabatter og andre avslag. Salg av varer resultatføres når selskapet har levert sine produkter til kunden, og det ikke er uoppfylte forpliktelser som kan påvirke kundens aksept av leveringen. Levering er ikke foretatt før produktene er sendt til avtalt sted og risiko for tap og ukurans er overført til kunden. Erfaringsstall anvendes for å estimere og regnskapsføre avsetninger for kvantumsrabatter og retur på salgstidspunktet. Avsetning til forventede garantiarbeider føres som kostnad og avsetning for forpliktelser. Tjenester inntektsføres i takt med utførelsen.

SKATT

Skattekostnaden i resultatregnskapet omfatter både periodens betalbare skatt og endring i utsatt skatt. Utsatt skatt beregnes med aktuell skattesats på grunnlag av de midlertidige forskjeller som eksisterer mellom regnskapsmessige og skattemessige verdier, samt eventuelt ligningsmessig underskudd til fremføring ved utgangen av regnskapsåret. Skatteøkende og skattereduserende midlertidige forskjeller som reverserer eller kan reversere i samme periode er utlignet. Oppføring av utsatt skattefordel på netto skattereduserende forskjeller som ikke er utlignet og underskudd til fremføring, begrunnes med antatt fremtidig inntjening. Utsatt skatt og skattefordel som kan balanseføres oppføres netto i balansen.

Skattereduksjon ved avgitt konsernbidrag, og skatt på mottatt konsernbidrag som føres til reduksjon av kostpris eller direkte mot egenkapitalen, føres direkte mot skatt i balansen (mot betalbar skatt hvis konsernbidraget har virkning på betalbar skatt og mot utsatt skatt hvis konsernbidraget har virkning på utsatt skatt). Utsatt skatt regnskapsføres til nominelt beløp.

ANSKAFFELSESKOST

Anskaffelseskost for eiendeler omfatter kjøpesummen, med fradrag for bonuser, rabatter og lignende, og med tillegg for kjøpsutgifter (frakt, toll, offentlige avgifter som ikke refunderes og andre direkte kjøpsutgifter). Ved kjøp i utenlandsk valuta balanseføres eiendelen til kursen på transaksjonstidspunktet.

For varige driftsmidler og immaterielle eiendeler omfatter anskaffelseskost også direkte utgifter for å klargjøre eiendelen for bruk, for eksempel utgifter til testing av eiendelen.

KLASSIFISERING OG VURDERING AV BALANSEPOSTER

Eiendeler bestemt til varig eie eller bruk klassifiseres som anleggsmidler. Eiendeler som er tilknyttet varekretsløpet klassifiseres som omløpsmidler. Fordringer for øvrig klassifiseres som omløpsmidler hvis de skal tilbakebetales innen ett år. For gjeld legges analoge kriterier til grunn. Første års avdrag på langsiktige



fordringer og langsiktig gjeld klassifiseres likevel ikke som omløpsmiddel og kortsiktig gjeld.

IMMATERIELLE EIENDELER

Utgifter til utviklingsaktiviteter og andre immaterielle eiendeler balanseføres i den grad det kan identifiseres en fremtidig økonomisk fordel knyttet til utvikling av en identifiserbar immateriell eiendel og utgiftene kan måles pålitelig. I motsatt fall kostnadsføres slike utgifter løpende. Balansert goodwill avskrives lineært over økonomisk levetid.

VARIGE DRIFTSMIDLER

Tomter avskrives ikke. Andre varige driftsmidler balanseføres og avskrives lineært til restverdi over driftsmidlets forventede økonomiske levetid. Ved endring i avskrivningsplan fordeles virkningen over gjenværende avskrivningstid ("knekkpunktmetoden"). Vedlikehold av driftsmidler kostnadsføres løpende som driftskostnader. Påkostninger og forbedringer tillegges driftsmidlets kostpris og avskrives i takt med driftsmidlet. Skillet mellom vedlikehold og påkostning/ forbedring regnes i forhold til driftsmidlets stand ved kjøpet.

Leide (leasede) driftsmidler balanseføres som driftsmidler hvis leiekontrakten anses som finansiell.

INVESTERING I ANDRE SELSKAPER

Kostmetoden brukes som prinsipp for investeringer i andre selskaper. Kostprisen økes når midler tilføres ved kapitalutvidelse, eller når det gis konsernbidrag til datterselskap. Mottatte utdelinger resultatføres i utgangspunktet som inntekt. Utdelinger som overstiger andel av opptjent egenkapital etter kjøpet føres som reduksjon av anskaffelseskost. Utbytte/konsernbidrag fra datterselskap regnskapsføres det samme året som datterselskapet avsetter beløpet. Utbytte fra andre selskapet regnskapsføres som finansinntekter når det er vedtatt.

NEDSKRIVNING AV ANLEGGSMIDLER

Ved indikasjon på at balanseført verdi av et anleggsmiddel er høyere enn virkelig verdi, foretas det test for verdifall. Testen foretas for det laveste nivå av anleggsmidler som har selvstendige kontantstrømmer. Hvis balanseført verdi er høyere enn både salgsverdi og gjenvinnbart beløp (nåverdi ved fortsatt bruk/eie), foretas det nedskrivning til det høyeste av salgsverdi og gjenvinnbart beløp. Tidligere nedskrivninger, men unntak for nedskrivning av goodwill, reverseres hvis forutsetningene for nedskrivningen ikke lenger er til stede.

VARELAGER

Varer vurderes til det laveste av anskaffelseskost (etter FIFO-prinsippet) og virkelig verdi. For råvarer brukes gjenskaffelseskost som tilnærming til virkelig verdi. For ferdig tilvirkede varer og varer under tilvirkning består anskaffelseskost av utgifter til produktutforming, materialforbruk, direkte lønn og andre direkte og indirekte produksjonskostnader (basert på normal kapasitet). Virkelig verdi er estimert salgpris fratrukket utgifter til ferdigstillelse og salg. Bare variable utgifter anses nødvendige for å selge ferdige varer, mens også faste tilvirkningskostnader inkluderes som nødvendige for varer som ikke er ferdig tilvirket.

FORDRINGER

Kundefordringer føres i balansen etter fradrag for avsetning til forventede tap. Avsetning til tap er gjort på grunnlag av individuell vurdering av fordringene og en tilleggsavsetning som skal dekke øvrige påregnelige tap. Vesentlige økonomiske problemer hos kunden, sannsynligheten for at kunden vil gå konkurs eller gjennomgå økonomisk restrukturering og utsettelse og mangler ved betalinger anses som indikatorer på at kundefordringer må nedskrives.

Andre fordringer, både omløpsfordringer og anleggsfordringer, føres opp til det laveste av pålydende og virkelig verdi. Virkelig verdi er nåverdien av forventede framtidige innbetalinger. Det foreta likevel ikke neddiskontering når effekten av neddiskontering er uvesentlig for regnskapet. Avsetning til tap vurderes på samme måte som for kundefordringer.



GJELD

Gjeld, med unntak for enkelte avsetninger for forpliktelser, balanseføres til nominelt gjeldsbeløp.

RABATTER

Rabatter knyttet til avsluttede salg vurderes til antatt kostnad for slikt salg. Estimater beregnes med utgangspunkt i historiske tall for rabatter, men korrigert for forventet avvik på grunn av for eksempel endring i rabattavtaler. Avsetningen føres opp under "Annen kortsiktig gjeld", og endringen i avsetningen kostnadsføres.

PENSJONER

Selskapet har ulike pensjonsordninger. Pensjonsordningene er finansiert gjennom innbetalinger til forsikringsselskap, med unntak av AFP-ordningen. Selskapet har både innskuddsplaner og ytelsesplaner.

INNSKUDDSPLANER

Ved innskuddsplaner betaler selskapet innskudd til et forsikringsselskap. Selskapet har ingen ytterligere betalingsforpliktelse etter at innskuddene er betalt. Innskuddene regnskapsføres som lønnskostnad. Eventuelle forskuddsbetalte innskudd balanseføres som eiendel (pensjonsmidler) i den grad innskuddet kan refunderes eller redusere framtidige innbetalinger.

YTELSESPLANER

En ytelsesplan er en pensjonsordning som ikke er en innskuddsplan. Typisk er en ytelsesplan en pensjonsordning som definerer en pensjonsutbetaling som en ansatt vil motta ved pensjonering. Pensjonsutbetalingen er normalt avhengig av flere faktorer, som alder, antall år i selskapet og lønn. Den balanseførte forpliktelsen knyttet til ytelsesplaner er nåverdien av de definerte ytelsene på balansedagen minus virkelig verdi av pensjonsmidlene (innbetalte beløp til forsikringsselskap), justert for ikke resultatførte estimatavvik og ikke resultatførte kostnader knyttet til tidligere perioders pensjonsopptjening. Pensjonsforpliktelsen beregnes årlig av en uavhengig aktuar ved bruk av en lineær opptjeningsmetode. Planendringer amortiseres over forventet gjenværende opptjeningstid. Det samme gjelder estimatavvik som skyldes ny informasjon eller endringer i de aktuarmessige forutsetningene, i den grad de overstiger 10% av den største av pensjonsforpliktelsene og pensjonsmidlene (korridor).

SIKRING

Selskapet har kontantstrømsikring i henhold til NRS 18. Findus har valgt å anvende paragraf A11 og alternativ 2a hvor regnskapsføringen av sikring skjer på transaksjonstidspunktet.

KONTANTSTRØMOPPSTILLING

Kontantstrømoppstillingen utarbeides etter den indirekte metoden. Kontanter og kontantekvivalenter omfatter kontanter, bankinnskudd og andre kortsiktige, likvide plasseringer som umiddelbart og med uvesentlig kursrisiko kan konverteres til kjente kontantbeløp og med gjenværende løpetid mindre enn tre måneder fra anskaffelsesdato. Findus Norge AS benytter seg av konsernkontoordning som klassifiseres under andre fordringer/annen kortsiktig gjeld i balansen.

Årsregnskapet er satt opp i samsvar med regnskapslovens bestemmelser og god regnskapsskikk for små foretak.



Note 1 Salgsinntekter

	2023	2022
Pr. Virksomhetsområde		
Dagligvare	786 582	689 919
Storkjøkken	504 192	453 362
Industri og eksport	133 609	136 202
Sum	1 424 383	1 279 483
Geografisk fordeling		
Norge	1 424 383	1 279 483
Sum	1 424 383	1 279 483

Note 2 Offentlig tilskudd

Selskapet mottar tilskudd i form av prisnedskrivning til industrielt bearbejdede jordbruksvarer, fastsatt av Landbruksdepartementet 30. juni 2000. Prisnedskrivningen er bokført som en reduksjon av varekostnaden. I 2023 mottok selskapet støtte på NOK 79 185 og NOK 48 052 i 2022.

Note 3 Varer

Varelager	2023	2022
Lager av råvarer og innkjøpte halvfabrikater	30 545 678	37 589 859
Lager av varer under tilvirkning	140 502 714	149 857 625
Lager av egentilvirkede ferdigvarer	121 351 869	91 393 640
Lager av innkjøpte handelsvarer	48 932 312	49 977 250
Sum varelager	341 332 572	328 818 373

Ukuransavsetning var NOK 7 889 247 i 2023 og NOK 7 239 782 i 2022.

Note 4 Lønnskostnader og ytelser, godtgjørelser til daglig leder, styret og revisor

LØNSKOSTNADER

	2023	2022
Lønninger	135 655 096	123 018 116
Arbeidsgiveravgift	21 845 942	20 836 092
Pensjonskostnader	8 179 922	7 707 368
Andre ytelser	3 770 774	4 932 782
Sum	169 451 734	156 494 358

Selskapet har i 2023 sysselsatt 194 årsverk.



YTELSER TIL LEDEDE PERSONER

	Daglig leder	Styret
Lønn	1 667 200	0
Pensjonskostnader	84 378	0
Annen godtgjørelse	72 000	0
Sum	1 823 578	0

REVISOR

Revisjonstjenester for 2023 utgjør:

Kostnadsført revisjonshonorar:	kr. 877 350 ekskl. mva.
Andre attestasjonstjenester:	kr. 49 500 ekskl. mva.
Skatterådgivning:	kr. 32 450 ekskl. mva.
Sum:	kr. 959 300 ekskl. mva.

Note 5 Pensjoner

Selskapet har ytelsesbaserte pensjonsordninger som omfatter 7 ikke yrkesaktive personer. For yrkesaktive personer har selskapet innskuddsordning som omfatter 190 personer. Ordningene gir rett til definerte fremtidige ytelser, som i hovedsak bestemmes av antall opptjeningsår, lønnsnivå ved oppnådd pensjonsalder og størrelsen på ytelsene fra folketrygden. Forpliktelsene knyttet til den kollektive ordningen er dekket gjennom et forsikringselskap. Tilleggspensjonsordningen finansieres over selskapets drift.

Selskapet har også en avtalefestet førtidspensjonsordning (AFP). Den nye AFP-ordningen, som gjelder fra og med 1.januar 2011 er å anse som en ytelsesbasert flerforetaksordning, men regnskapsføres som en innskuddsordning frem til det foreligger pålitelig og tilstrekkelig informasjon slik at konsernet kan regnskapsføre sin proporsjonale andel av pensjonskostnad, pensjonsforpliktelse og pensjonsmidler i ordningen. Selskapets forpliktelser er dermed ikke balanseført som gjeld. Selskapets pensjonsordninger tilfredsstiller kravene i lov om obligatorisk tjenestepensjon.

	2023	2022
Nåverdi av årets pensjonsopptjening	-196 767	63 482
Rentekostnad av pensjonsforpliktelsen	142 497	15 248
Resultatført planavvik/estimatendringer	0	0
Netto pensjonskostnad	-54 269	78 730
Påløpt pensjonsforpliktelse (DBO)	2 622 172	2 664 931
Ikke resultatført virkning av estimatavvik	-191 817	-42 760
Netto pensjonsforpliktelse	2 430 355	2 622 171

Pensjonskostnad for 2023 NOK -54 269.

Økonomiske forutsetninger:

	2023	2022
Diskonteringsrente	3,20%	3,00%
Forventet lønnsregulering/pensjonsøkning/G-regulering	3,50%	3,25%
Forventet avkastning på pensjonsmidler	1,80%	4,70%
Årlig forventet regulering av pensjoner under betaling	4,80%	1,50%

De aktuariemessige forutsetningene er basert på vanlige benyttede forutsetninger innen forsikring når det gjelder demografiske faktorer.



Note 6 Immaterielle eiendeler

	Goodwill	Totalt
Anskaffelseskost 01.01.2023	99 105 648	99 105 648
Anskaffelseskost 31.12.2023	99 105 648	99 105 648
Akkumulerte avskrivninger 31.12	99 105 648	99 105 648
Bokført verdi 31.12.2023	0	0

Avskrivningsplan	Lineær
Forventet økonomisk levetid	20 år

Balanseført goodwill stammer fra oppkjøp av Frionor AS i 2000. Avskrivningsplan over mer enn 5 år er begrunnet i at den økonomiske levetiden anses å være lengre enn fem år. Goodwill ble ferdig avskrevet i 2020.

Note 7 Varige driftsmidler

	Tomter, bygninger o.a. fast eiendom	Maskiner og anlegg	Driftsløsøre, inventar o.a. utstyr	Anlegg under utførelse	Totalt
Anskaffelseskost 31.12.2022	117 023 657	447 619 674	14 481 177	3 403 996	582 528 504
Korreksjon av anskaffelseskost	0	-2 138 005	2 138 006	0	1
Anskaffelseskost 01.01.2023	117 023 657	445 481 669	16 619 183	3 403 996	582 528 505
Tilgang kjøpte driftsmidler	1 924 669	18 428 508	185 000	7 791 091	28 329 268
Anskaffelseskost 31.12.2023	118 948 326	463 910 177	16 804 183	11 195 087	610 857 773
Akkumulerte avskrivninger 31.12	73 943 682	340 328 186	14 314 270	0	428 586 138
Bokført verdi 31.12.2023	45 004 644	123 581 991	2 489 913	11 195 087	182 271 635
Årets avskrivninger	6 476 978	20 513 563	470 084		
Økonomisk levetid	20 år	10 år	5 år	0 år*	
Avskrivningsplan	Lineær	Lineær	Lineær		

*) Anlegg under utførelse overføres til de øvrige anleggsmiddelgruppene ved ferdigstilling. Det foretas ikke avskrivninger før anleggsmidlene er tatt i bruk.

*) Korreksjon av anskaffelseskost knytter seg til reklassifisering av to avskrivningsgrupper og vil ikke ha noen skattemessig effekt.

Årlig leie av ikke balanseførte midler:

Driftsmiddel	Leieperiode	Årlig leie
Bygg/Maskiner	01.01.2023 - 31.12.2023	28 482 287
Biler	01.01.2023 - 31.12.2023	5 410 520



Note 8 Spesifikasjon av finansinntekter og finanskostnader

Finansinntekter og finanskostnader	2023	2022
Renteinntekt fra Findus Thailand og Findus Sverige	13 241 899	13 212 617
Renteinntekt fra Nomad Foods Europe Limited	14 982 160	9 399 001
Rentekostnad fra Nomad Foods Europe Limited	-9 177 314	1 672 225
Annen renteinntekter	0	1 221 537
Valuta gevinst	72 192 274	13 732 435
Valuta tap	-65 282 836	-24 945 903
Nedskrivinger av finansielle eiendekker	-2 883 043	0
Sum finansinntekter og finanskostnader	23 073 140	14 291 913

Note 9 Skatt

Årets skattegrunnlag	2023	2022
Betalbar skatt	28 269 213	27 697 523
Endring i utsatt skatt	-3 944 023	2 489 029
Sum skattekostnad	24 325 190	30 186 552

Beregning av årets skattegrunnlag:	2023	2022
Ordinært resultat før skattekostnad	107 574 330	134 647 605
Permanente forskjeller	2 994 715	3 058 166
Endring i midlertidige forskjeller	17 927 379	-11 450 693
Avgitt konsernbidrag	-128 496 424	0
Årets skattegrunnlag	0	126 255 078

Betalbar skatt i balansen:	2023	2022
Betalbar skatt på årets resultat	28 269 213	27 776 117
Betalbar skatt på avgitt konsernbidrag 2021/2022	-41 000 314	0
Betalbar skatt på avgitt konsernbidrag 2023	-28 269 213	0
Skyldig ilignet skatt fra tidligere år	-3 310 709	0
Sum betalbar skatt i balansen	-44 311 023	27 776 117

Negativt beløp presentert som fordring i balansen.

Oversikt over midlertidige forskjeller:	2023	2022	Endring
Varige driftsmidler	7 298 434	9 297 887	1 999 453
Fordringer	-23 697 390	-24 408 346	-710 956
Varer	46 628 970	63 279 739	16 650 769
Gevinst- og tapskonto	-47 549	-59 436	-11 887
Netto pensjonsmidler som er ført i balansen	-2 622 171	-2 622 171	0
Netto pensjonsmidler	0	0	0
Sum	27 560 294	45 487 673	17 927 379

Utsatt skatt (22 %)	6 063 265	10 007 288	3 944 023
----------------------------	------------------	-------------------	------------------

Forklaring til hvorfor årets skattekostnad ikke utgjør 22 % av resultat før skatt:	2023	2022
Resultat før skatt	107 574 330	134 647 605
22 % skatt av resultat før skatt	23 666 353	29 622 473
Permanente forskjeller 22 %	658 837	672 796
Beregnet skattekostnad	24 325 190	30 295 270



Effektiv skattesats 22,6 % 22,5 %

Note 10 Egenkapital

	Aksjekapital	Overkurs	Annen egenkapital	Sum egenkapital
Pr. 31.12.2022	49 529 925	106 203 130	809 655 221	965 388 276
Årets resultat	0	0	83 249 140	83 249 140
Konsernbidrag avgitt 2021 og 2022			-145 364 748	-145 364 748
Konsernbidrag avgitt 2023			-100 227 211	-100 227 211
Pr 31.12.2023	49 529 925	106 203 130	647 312 402	803 045 456

Note 11 Mellomværende med selskap i samme konsern

	2023	2022
Fordringer		
Lån til foretak i samme konsern	397 067 968	402 050 995
Kundefordringer konsern	5 181 791	2 892 232
Andre kortsiktige fordringer konsern	349 766 530	243 944 222
Sum	752 016 290	648 887 449
Gjeld		
Leverandørgjeld innen konsern	57 933 458	35 379 308
Annen kortsiktig gjeld konsern	314 861 484	0
Sum	372 794 942	35 379 308

Note 12 Kundefordringer

	2023	2022
Kundefordringer		
Kundefordringer til pålydende	193 450 419	169 792 342
Avsetning til tap	0	-710 956
Balansført verdi av kundefordringer 31.12	193 450 419	170 503 297
Andre fordringer		
Andre kortsiktige fordringer	46 440 018	2 926 305
Konsernfordringer	354 948 322	246 836 454
Balansført verdi av andre fordringer 31.12	401 388 340	249 762 760

Av totalen under andre fordringer er NOK 354 948 322 mellomværende med selskap i samme konsern, se note 11.

I tillegg har selskapet et innskuddsfond og premiefond (inkl. arbeidsgiveravgift) på totalt NOK 3 671 050 i 2023 hvorav NOK 0 er langsiktig. I 2022 var innskuddsfondet (inkl. arbeidsgiveravgift) på totalt NOK 3 671 050 hvorav NOK 0 var langsiktig. Fondet trekkes ved innbetalinger til innskuddspensjonsordningen.



Note 13 Bundne bankinnskudd, trekkrettigheter

	2023
Garanti innland	11 961 588

Av beløpet over er NOK 10 000 000 skattetrekksgaranti. Findus har også en skattetrekkkonto som utgjør NOK 4 000 000.

Skattetrekkforpliktelse ved årets slutt utgjør NOK 5 855 745.



Note 14 Aksjekapital og aksjonærinformasjon

Aksjekapitalen i Findus Norge AS pr. 31.12 består av:

	Antall	Pålydende	Balanseført
Ordinære aksjer	49 259	1 005,5	49 529 924
Sum	49 259	1 005,5	49 529 924

Findus Norge AS er et datterselskap av Findus Norge Holding AS, som igjen er et datterselskap av Nomad Foods Limited. Basert på reglene om underkonsern utarbeider Findus Norge AS ikke konsernregnskap. Opplysninger om konsernspiss kan fås ved henvendelse til Nomad Foods Limited, NO.1 New Square, Bedfont Lakes Business Park, Feltham, Middlesex, TW148HA, UK eller på nettsiden www.nomadfoods.com

Note 15 Datterselskap

Investeringene i datterselskap, tilknyttet selskap og felleskontrollert virksomhet regnskapsføres etter kostmetoden.

Konsernregnskapet inngår i konsolideringen til morselskapet

Navn på morselskap

Findus Norge AS

Forretningsadresse

Drammensveien 288, 0283 Oslo

Selskap	Kontor	Eierandel	Resultat 2023	Egenkapital pr. 31.12	Bokført verdi pr. 31.12
Findus Thailand Ltd	Thailand	100%	2 871 781	46 192 356	0



Årsrapport 2023

for

Findus Norge AS

Org.nr: 981 279 980



Findus Norge AS

Årsberetning 2023

VIRKSOMHETENS ART

Findus Norge AS produserer, markedsfører og selger dypfrysede matvarer. Forretningsområdene i Norge er dagligvare, storkjøkken, privat label og industrisalg.

Hovedkontoret er på Lysaker/Oslo, og selskapets produksjonsanlegg ligger i Larvik og Tønsberg.

Findus og konsernet har forsknings- og utviklingskostnader i forbindelse med utvikling og forbedring av produkter. Utgifter tilknyttet dette blir kostnadsført løpende.

Findus Norge AS eies av Nomad Foods Ltd og selskapets regnskapsår for 2023 består av 12 måneder med årsavslutning 31.12.2023.

ARBEIDSMILJØ OG PERSONALE

Sykefraværet i 2023 var totalt 4,6 % mot 6,5 % i 2022. For selskapet utgjorde korttidsfraværet 0,2% av det totale sykefravær i 2023.

Findus har en nullvisjon til arbeidsulykker og har et stort fokus på forebygging av uforutsette hendelser som involverer både personell, miljø og materiell. I 2023 ble det registrert totalt 2 uønskede hendelse med personskade ved vårt anlegg i Tønsberg, og en 1 i Larvik. Ingen alvorlige materiellskader og heller ingen uforutsette miljøutslipp.

Findus er opptatt av balanse mellom jobb og familieliv, dette reflekteres gjennom balanse i overtidsbruk i bedriften. Deltidsarbeid er marginalt. Arbeidsmiljøet betraktes som svært godt, og det er løpende høyt fokus på dette fra ledelsens side. Det har også i 2023 vært avholdt eksternt lederutviklingsprogram for å forbedre ledelse ytterligere fremover. Det gjennomføres årlige medarbeidersamtaler i Findus.

Likestilling og tiltak mot diskriminering

Likestilling og tiltak mot diskriminering Antall kvinner og menn i selskapet er henholdsvis 61 og 141. Kvinner i ledergruppen utgjør 44 %. Av styremedlemmene er kvinneandelen 0%.

Lønnsnivåene for kvinner og menn innen de ulike stillingskategorier er basert på likelønnsprinsippet. Kvinner og menn opererer med samme arbeidstidsordninger. Findus måler at lønnsnivået er likestilt avhengig av hvilket nivå stillingen er kategorisert mellom kvinner og menn. Findus har en rettferdig lønn uavhengig av kjønn, nasjonalitet eller andre forhold.

	Snittlønn mellom kvinner og menn	
	Lederstillinger	Alle ansatte
Kvinner	983 134	623 877
Menn	1 326 528	630 450
Total	1 173 909	627 164

Antall	Deltidsarbeider	Nyansatte i 2023
Kvinner	3	3
Menn	4	14
Total	7	17



Findus Norge AS

Årsberetning 2023

Det er registrert 5 foreldrepermisjoner i 2023.

Selskapet er opptatt av at det er like muligheter og rettigheter for alle, uavhengig av etnisitet, religion, kjønn og funksjonsevne. Dette ivaretas gjennom bedriftens personalpolitikk og spesielt gjennom rekrutteringspolitikken i selskapet. Findus måler også årlig medarbeidertilfredshet i selskapet, også knyttet mot inkluderings- og mangfolds arbeidet i virksomheten, med sterke resultatet. Det jobbes aktivt i Findus innenfor følgende områder: inkluderende organisasjon, inkluderende rekruttering og inkluderende ledelse. I tillegg jobber vi med å bli enda mer datadrevne innenfor området for å sikre tilstrekkelig innsikt mht. tiltaksarbeidet internt.

Midlertidige stillinger i selskapet har samme lønn og rettigheter som faste ansatte.

ANSVARSFORSIKRING

Nomad Foods har tegnet en ansvarsforsikring som dekker styrets medlemmer og daglig leder i de norske selskapene. Ansvarsforsikringen dekker USD 100 mill.

ÅPENHETSLOVEN

Rapport vil bli publisert på Findus sine hjemmesider innen 07.11.2024.

FORSKNING OG UTVIKLING

Bærekraft står høyt på agendaen i selskapet, og som næringsmiddelprodusent er det store muligheter til å gjøre en forskjell, både for kropp og klode. Selskapet har sterkt fokus på å bidra til en sunnere folkehelse, gjennom å tilby sunn og næringsrik mat. Måten Findus produserer og håndterer maten på, og de krav bedriften stiller til hvordan råvarene som brukes blir fremskaffet, avgjør hvilket avtrykk vi setter på vår omverden.

Selskapet har alltid vært opptatt av å optimalisere fabrikkene, samt drive rasjonelt og miljøvennlig. I Findus har man jobbet lenge med å redusere saltinnholdet i maten og de ansatte er stolte over den brede porteføljen som hovedsakelig består av sunne måltidsløsninger som fryste grønnsaker, fisk og potet. Som næringsmiddelprodusent har bedriften store muligheter for å kunne bidra til en sunnere folkehelse, og dette er et ansvar man tar på alvor. Sterkt fokus er også rettet mot hvordan råvarene som brukes fremskaffes. Bærekraft har blitt en naturlig del av språket blant de ansatte. De siste årene er det satt ekstra stort fokus på matsvinn, og det har blitt gjennomført store kampanjer for å sette matsvinn enda høyere på agendaen i samfunnet, investeringer i fabrikk for å redusere matsvinn samt emballasje prosjekter for redusere plastbruk. Gjennom å synliggjøre dette engasjementet, har det også bidratt til en økt bevisstgjøring og stolthet for det arbeidet vi gjør blant våre medarbeidere. Det har også åpnet opp for et økt samarbeid med kunder og partnere.

YTRE MILJØ

Selskapets fabrikker driftes i henhold de til enhver tid gjeldende lover, forskrifter og konsesjoner. Det foretas løpende måling og oppfølging av ressursforbruk, avløp, utslipp og avfall. Fabrikkene har i 2023 opprettholdt sertifiseringen i henhold til Greenhouse Gas Protocol – fabrikkenes karbonavtrykk. Selskapets fabrikker er tilknyttet kommunalt vann og kommunale rensesanlegg. Det er i tillegg installert utstyr for avløpsrensing, støyreduksjon og luktrenging på fabrikkene.

Allt spesialavfall samles og leveres til godkjent mottaker. Jord/slam (organisk) leveres til godkjente deponier. Organiske biprodukter leveres til husdyrfor eller til biogassproduksjon.

Emballasje kildesorteres og leveres til resirkulering eller energigjenvinning. Selskapet er medlem i Grønt Punkt, og søker å tilpasse sitt emballasjevalg for å muliggjøre en økende gjenvinningsgrad.



Findus Norge AS

Årsberetning 2023

Gjennom Bransjeavtalen om reduksjon av matsvinn har Findus tatt en aktiv rolle i matsvinnkampen. Dette gjøres ved å redusere matsvinn i egen verdikjede og å løfte matsvinn høyere opp på agendaen gjennom ulike matsvinn tiltak både sammen med våre kunder og til forbruker.

Findus har også i 2023 aktivt jobbet for å redusere energi- og vannforbruket.

Det er i 2023 ikke registrert avvik mot ytre miljø, og totalt sett anser selskapet at fabrikkenes virksomhet påvirker det ytre miljø i liten grad.

REDEGJØRELSE FOR ÅRSREGNSKAPET

Det norske markedet preges av sterk konkurranse og prispress, samt en betydelig og økende andel Private Label på enkelte områder. Findus sin markedsandel innen våre viktigste kategorier på dagligvare viser en økning på 0,3%-poeng sammenliknet mot 2022, og samtidig økte vi også vår markedsandel innen restaurant- og serveringsbransjen.

Findus opplever fortsatt et sterkt prispress i markedet, samt valutasvingninger og høyere råvarekostnader på enkelte innsatsfaktorer. Selskapet arbeider kontinuerlig med forbedring i hele verdikjeden for å være konkurransedyktige.

Finansiell risiko

Kredittrisiko:

Findus har i hovedsak leveranser til store grossister, som anses å ha god betalingsevne. Risiko for at motparter ikke har økonomisk evne til å oppfylle sine forpliktelser anses som lav.

Markedsrisiko:

Selskapet kjøper en vesentlig del av sine råvarer og en del ferdigvarer i fremmed valuta og er derfor valutaeksponert. Selskapet gjennomfører løpende risikovurdering og samkjører valuta eksponering i samarbeid med sentral Treasury funksjon. Finansinntekter for 2023 ble 72,2 MNOK mot 13,7 MNOK i 2022.

Likviditetsrisiko:

Egenkapitalandelen er på 52,8% av total balanse. Kortsiktig gjeld utgjør ca. 98,7 % av selskapets totale gjeld. Ledelsen anser at selskapet via sin konsernkontoordning har god tilgang på nødvendig likviditet. Selskapet vurderer likviditeten i selskapet som god, og det er ikke besluttet å innføre tiltak som endrer likviditetsrisiko.

Selskapets finansielle risiko og stilling ansees som tilfredsstillende.

Vi bekrefter at vi har gitt en rettvise oversikt over selskapets utvikling og resultat av foretakets virksomhet.

FORTSATT DRIFT

I samsvar med regnskapslovens § 3-3 bekreftes det at forutsetningen om fortsatt drift er lagt til grunn ved utarbeidelse av regnskapet, og at forutsetningen er til stedet.

KONTANTSTRØM

Netto kontantstrømmer fra operasjonelle aktiviteter er positiv 28,3 MNOK. Netto kontantstrøm fra investeringsaktiviteter er på -28,3 MNOK som er hovedsakelig relatert til investeringer i maskiner og anlegg, samt nedskrivning av lån til Findus Thailand. Netto finansaktiviteter er null. Kontanter og kontantekvivalenter ved periodens slutt på 4 MNOK består av skattetrekksmidler. Når det gjelder skattetrekksmidler, har selskapet også inngått garantiavtale med banken i tillegg til kontoordning.



Findus Norge AS

Årsberetning 2023

FREMTIDIG UTVIKLING

Selskapet ser sterke positive trender innenfor helse, sunnhet og raske måltidsløsninger som tilgodeser et økt salg på flere av virksomhetens produktsegmenter. Findus har klart fokus på produktutvikling og arbeider med å utvikle nye produkter kontinuerlig.

Selskapet har en solid forankring i det norske markedet innen dypfryste produkter. Med sterkt prispress i markedet har selskapet kontinuerlig fokus på produksjonsforbedring og kostnadsreduksjon for å imøtekomme dette.

Råvaresituasjonen i hele verden er mer og mer utfordrende og Russland sin invasjon av Ukraina i starten av 2022 gjorde ikke situasjonen enklere, selv om vi ikke har noen operasjoner eller fabrikker i verken Russland eller Ukraina. I løpet av 2023 besluttet Findus i tillegg på eget initiativ å avslutte den andelen av råvareforskyvningen som kunne ha en opprinnelse fra Russland. Vi fortsetter å overholde alle lover, sanksjoner og myndighetenes veiledning, og vurderer også aktivt mellom- og langsiktige forsyningsalternativer for å sikre vår produksjon og forsyning



Findus Norge AS

Årsberetning 2023

ÅRSRESULTAT OG DISPONERINGER

Omsetningen i regnskapsåret 2023 var 1 424,4 MNOK.

Driftsresultatet ble på 84,5 MNOK og netto finans 23,1 MNOK.


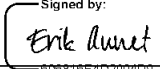

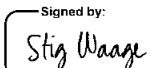
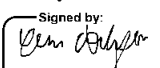

Årsresultat etter skatt ble 83,2 MNOK. Årets skattekostnad ble 24,3 MNOK.

Styrets oppfatning er at resultatregnskapet, balansen med tilhørende noter og kontantstrøm gir et rettvise bilde om selskapets drift i 2023 og stillingen ved regnskapsårets slutt.

Styret foreslår følgende disponering av årsresultatet i Findus Norge AS:

Overført fra annen egenkapital 17.0 MNOK

Lysaker 2024

Signed by:  664CB5ED6E134F4...	Signed by:  803516E4D2004DS...
Kasper Grønnegaard Styrets leder	Erik Aunet Dadlig leder
Signed by:  8105F1000100472...	Signed by:  8C190100010041E...
Christoffer Lutken Styremedlem	Stig Henrik Waage Styremedlem
Signed by:  6A45EAA2EA284F8...	Signed by:  A81F4C59057C482...
Jonas Almquist Styremedlem	Richard Blindheim Styremedlem



Til generalforsamlingen i Findus Norge AS

Uavhengig revisors beretning

Konklusjon

Vi har revidert årsregnskapet for Findus Norge AS som består av balanse per 31. desember 2023, resultatregnskap og indirekte kontantstrøm for regnskapsåret avsluttet per denne datoen og noter til årsregnskapet, herunder et sammendrag av viktige regnskapsprinsipper.

Etter vår mening oppfyller årsregnskapet gjeldende lovkrav, og gir årsregnskapet et rettviseende bilde av selskapets finansielle stilling per 31. desember 2023, og av dets resultater og kontantstrømmer for regnskapsåret avsluttet per denne datoen i samsvar med regnskapslovens regler og god regnskapsskikk i Norge.

Grunnlag for konklusjonen

Vi har gjennomført revisjonen i samsvar med International Standards on Auditing (ISA-ene). Våre oppgaver og plikter i henhold til disse standardene er beskrevet nedenfor under *Revisors oppgaver og plikter ved revisjonen av årsregnskapet*. Vi er uavhengige av selskapet i samsvar med kravene i relevante lover og forskrifter i Norge og International Code of Ethics for Professional Accountants (inkludert internasjonale uavhengighetsstandarder) utstedt av International Ethics Standards Board for Accountants (IESBA-reglene), og vi har overholdt våre øvrige etiske forpliktelser i samsvar med disse kravene. Innhentet revisjonsbevis er etter vår vurdering tilstrekkelig og hensiktsmessig som grunnlag for vår konklusjon.

Andre forhold - avleggelse av årsregnskap

Selskapets årsregnskap er avlagt etter utløpet av lovens frist for avleggelse av årsregnskap.

Øvrig informasjon

Styret og daglig leder (ledelsen) er ansvarlige for informasjonen i årsberetningen. Øvrig informasjon omfatter informasjon i årsrapporten bortsett fra årsregnskapet og den tilhørende revisjonsberetningen. Vår konklusjon om årsregnskapet ovenfor dekker ikke informasjonen i årsberetningen.

I forbindelse med revisjonen av årsregnskapet er det vår oppgave å lese årsberetningen. Formålet er å vurdere hvorvidt det foreligger vesentlig inkonsistens mellom årsberetningen og årsregnskapet og den kunnskap vi har opparbeidet oss under revisjonen av årsregnskapet, eller hvorvidt informasjon i årsberetningen ellers fremstår som vesentlig feil. Vi har plikt til å rapportere dersom årsberetningen fremstår som vesentlig feil. Vi har ingenting å rapportere i så henseende.

Basert på kunnskapen vi har opparbeidet oss i revisjonen, mener vi at årsberetningen

- er konsistent med årsregnskapet og
- inneholder de opplysninger som skal gis i henhold til gjeldende lovkrav.

Ledelsens ansvar for årsregnskapet

Ledelsen er ansvarlig for å utarbeide årsregnskapet og for at det gir et rettviseende bilde i samsvar med regnskapslovens regler og god regnskapsskikk i Norge. Ledelsen er også ansvarlig for slik internkontroll som den finner nødvendig for å kunne utarbeide et årsregnskap som ikke inneholder vesentlig feilinformasjon, verken som følge av misligheter eller utilsiktede feil.

Ved utarbeidelsen av årsregnskapet må ledelsen ta standpunkt til selskapets evne til fortsatt drift og opplyse om forhold av betydning for fortsatt drift. Forutsetningen om fortsatt drift skal legges til grunn for årsregnskapet så lenge det ikke er sannsynlig at virksomheten vil bli avvirket.

PricewaterhouseCoopers AS, Dronning Eufemias gate 71, Postboks 748 Sentrum, NO-0106 Oslo
T: 02316, org. no.: 987 009 713 MVA, www.pwc.no
Statsautoriserte revisorer, medlemmer av Den norske Revisorforening og autorisert regnskapsførerselskap



Revisors oppgaver og plikter ved revisjonen av årsregnskapet

Vårt mål er å oppnå betryggende sikkerhet for at årsregnskapet som helhet ikke inneholder vesentlig feilinformasjon, verken som følge av misligheter eller utilsiktede feil, og å avgi en revisjonsberetning som inneholder vår konklusjon. Betryggende sikkerhet er en høy grad av sikkerhet, men ingen garanti for at en revisjon utført i samsvar med ISA-ene, alltid vil avdekke vesentlig feilinformasjon. Feilinformasjon kan oppstå som følge av misligheter eller utilsiktede feil. Feilinformasjon er å anse som vesentlig dersom den enkeltvis eller samlet med rimelighet kan forventes å påvirke de økonomiske beslutningene som brukerne foretar på grunnlag av årsregnskapet. For videre beskrivelse av revisors oppgaver og plikter vises det til: <https://revisorforeningen.no/revisionsberetninger>

Andre forhold - aktsomhetsvurdering etter Åpenhetsloven

Selskapet har ikke overholdt kravene i åpenhetsloven om å gjennomføre aktsomhetsvurderinger, og offentliggjøre redegjørelsen for 2023 per 30. juni 2024, etter kravene i loven. Aktsomhetsvurdering og offentliggjøring av redegjørelsen ble gjort 7. november 2024.

Oslo, 25. november 2024

PricewaterhouseCoopers AS

Hans-Christian Berger
Statsautorisert revisor
(elektronisk signert)



 Securely signed with Brevio

Revisjonsberetning Findus

Signers:

Name	Method	Date
Berger, Hans-Christian	BANKID	2024-11-25 14:51

This document package contains:

- Closing page (this page)
- The original document(s)
- The electronic signatures. These are not visible in the document, but are electronically integrated.



This file is sealed with a digital signature.
The seal is a guarantee for the authenticity
of the document.