



ÅRSREGNSKAPET FOR REGNSKAPSÅRET 2022 - GENERELL INFORMASJON

Enheten

Organisasjonsnummer: 916 482 019
Organisasjonsform: Aksjeselskap
Foretaksnavn: OSLO BUSINESS FORUM AS
Forretningsadresse: Edvard Storms gate 2
0166 OSLO

Regnskapsår

Årsregnskapets periode: 01.01.2022 - 31.12.2022

Konsern

Morselskap i konsern: Nei

Regnskapsregler

Regler for små foretak benyttet: Ja
Benyttet ved utarbeidelsen av årsregnskapet til selskapet: Regnskapslovens alminnelige regler

Årsregnskapet fastsatt av kompetent organ

Bekreftet av representant for selskapet: Christoffer Pettersen Omberg
Dato for fastsettelse av årsregnskapet: 21.02.2023

Grunnlag for avgivelse

År 2022: Årsregnskapet er elektronisk innlevert
År 2021: Tall er hentet fra elektronisk innlevert årsregnskap fra 2022

Det er ikke krav til at årsregnskapet m.v. som sendes til Regnskapsregisteret er undertegnet. Kontrollen på at dette er utført ligger hos revisor/enhetens øverste organ. Sikkerheten ivaretas ved at innsender har rolle/rettighet for innsending av årsregnskapet via Altinn, og ved at det bekreftes at årsregnskapet er fastsatt av kompetent organ.

Brønnøysundregistrene, 07.03.2024



Resultatregnskap

Beløp i: NOK	Note	2022	2021
RESULTATREGNSKAP			
Inntekter			
Salgsinntekt		33 924 461	21 102 911
Annen driftsinntekt		1 356 189	2 524 437
Sum inntekter		35 280 650	23 627 348
Kostnader			
Varekostnad		19 632 218	6 796 908
Lønnskostnad		6 509 229	5 334 478
Avskrivning på driftsmidler og immaterielle eiendeler		19 870	29 439
Annen driftskostnad		2 688 258	2 300 045
Sum kostnader		28 849 575	14 460 870
Driftsresultat		6 431 075	9 166 478
Finansinntekter og finanskostnader			
Annen renteinntekt		27 352	20 258
Annen finansinntekt		65 260	24 138
Sum finansinntekter		92 612	44 396
Annen rentekostnad		2 224	13 404
Annen finanskostnad		362 567	47 848
Sum finanskostnader		364 791	61 252
Netto finans		-272 179	-16 856
Ordinært resultat før skattekostnad		6 158 896	9 149 622
Skattekostnad		1 066 800	1 348 897
Ordinært resultat etter skattekostnad		5 092 096	7 800 725
Årsresultat		5 092 096	7 800 725
Overføringer og disponeringer			
Ordinært utbytte		6 000 000	
Annen egenkapital		-907 903	7 800 725
Sum overføringer og disponeringer		5 092 097	7 800 725



Resultatregnskap

Beløp i: NOK	Note	2022	2021
---------------------	-------------	-------------	-------------



Balanse

Beløp i: NOK	Note	2022	2021
BALANSE - EIENDELER			
Anleggsmidler			
Immaterielle eiendeler			
Varige driftsmidler			
Driftsløsøre, inventar, verktøy, kontormaskiner, ol.		19 870	39 740
Sum varige driftsmidler		19 870	39 740
Finansielle anleggsmidler			
Lån til tilknyttet selskap og felles kontrollert virksomhet		660 000	
Investeringer i aksjer og andeler		27 030	
Andre fordringer		169 500	168 975
Sum finansielle anleggsmidler		856 530	168 975
Sum anleggsmidler		876 400	208 715
Omløpsmidler			
Varer			
Fordringer			
Kundefordringer		1 661 630	464 318
Andre fordringer		6 917 026	4 588 575
Sum fordringer		8 578 656	5 052 893
Bankinnskudd, kontanter og lignende			
Bankinnskudd, kontanter og lignende		6 605 341	16 752 372
Sum bankinnskudd, kontanter og lignende		6 605 341	16 752 372
Sum omløpsmidler		15 183 997	21 805 265
SUM EIENDELER		16 060 397	22 013 980

BALANSE - EGENKAPITAL OG GJELD

Egenkapital



Balanse

Beløp i: NOK	Note	2022	2021
Innskutt egenkapital			
Aksjekapital (37 500 aksjer à kr 1,00)		37 500	37 500
Overkurs			2 243 679
Annen innskutt egenkapital		-5 570	-5 570
Sum innskutt egenkapital		31 930	2 275 609
Opptjent egenkapital			
Annen egenkapital		473 124	8 137 348
Sum opptjent egenkapital		473 124	8 137 348
Sum egenkapital		505 054	10 412 957
Sum langsiktig gjeld		0	0
Kortsiktig gjeld			
Leverandørgjeld		326 238	1 461 532
Betalbar skatt		1 066 800	1 348 897
Skyldige offentlige avgifter		1 570 867	502 664
Utbytte		6 000 000	
Annen kortsiktig gjeld		6 591 437	8 287 930
Sum kortsiktig gjeld		15 555 342	11 601 023
Sum gjeld		15 555 342	11 601 023
SUM EGENKAPITAL OG GJELD		16 060 396	22 013 980



Brønnøysundregistrene

ÅRSREGNSKAP FOR REGNSKAPSÅRET 2022 - GENERELL INFORMASJON

Journalnummer: 2023 420091

Enheten

Organisasjonsnummer: 916 482 019
Organisasjonsform: Aksjeselskap
Foretaksnavn: OSLO BUSINESS FORUM AS
Forretningsadresse: Henrik Ibsens gate 42
0255 OSLO

Regnskapsår

Årsregnskapets periode: 01.01.2022 - 31.12.2022

Konsern

Morselskap i konsern: Nei

Regnskapsregler

Regler for små foretak benyttet: Ja
Benyttet ved utarbeidelsen av
årsregnskapet til selskapet: Regnskapslovens alminnelige regler

Årsregnskapet fastsatt av kompetent organ

Bekreftet av representant for selskapet: Christoffer Pettersen Omberg
Dato for fastsettelse av årsregnskapet: 21.02.2023

Revisjon

Årsregnskapet er utarbeidet av ekstern
autorisert regnskapsfører: Ja
Ekstern autorisert regnskapsfører har i
løpet av regnskapsåret bistått ved den
løpende regnskapsføringen eller utført
andre tjenester for selskapet enn å
utarbeide årsregnskapet: Ja

Grunnlag for avgivelse

År 2022: Årsregnskap er elektronisk innlevert.
År 2021: Tall er hentet fra elektronisk innlevert årsregnskap fra 2022.

Det er ikke krav til at årsregnskapet m.v. som sendes til Regnskapsregisteret er undertegnet. Kontrollen på at dette er utført ligger hos revisor/enhetens øverste organ. Sikkerheten ivaretas ved at innsender har rolle/rettighet for innsending av årsregnskapet via Altinn, og ved at det bekreftes at årsregnskapet er fastsatt av kompetent organ.

Brønnøysundregistrene, 03.06.2023



Organisasjonsnr: 916 482 019
OSLO BUSINESS FORUM AS

RESULTATREGNSKAP

Beløp i: NOK	Note	2022	2021
RESULTATREGNSKAP			
Inntekter			
Salgsinntekt		33 924 461	21 102 911
Annen driftsinntekt		1 356 189	2 524 437
Sum inntekter		35 280 650	23 627 348
Kostnader			
Varekostnad		19 632 218	6 796 908
Lønnskostnad		6 509 229	5 334 478
Avskrivning på driftsmidler og immaterielle eiendeler		19 870	29 439
Annen driftskostnad		2 688 258	2 300 045
Sum kostnader		28 849 575	14 460 870
Driftsresultat		6 431 075	9 166 478
Finansinntekter og finanskostnader			
Annen renteinntekt		27 352	20 258
Annen finansinntekt		65 260	24 138
Sum finansinntekter		92 612	44 396
Annen rentekostnad		2 224	13 404
Annen finanskostnad		362 567	47 848
Sum finanskostnader		364 791	61 252
Netto finans		-272 179	-16 856
Ordinært resultat før skattekostnad			
Skattekostnad		6 158 896	9 149 622
Ordinært resultat etter skattekostnad		5 092 096	7 800 725
Årsresultat		5 092 096	7 800 725
Overføringer og disponeringer			
Ordinært utbytte		6 000 000	
Annen egenkapital		-907 903	7 800 725
Sum overføringer og disponeringer		5 092 097	7 800 725



Organisasjonsnr: 916 482 019
OSLO BUSINESS FORUM AS

BALANSE

Beløp i: NOK **Note** **2022** **2021**

BALANSE - EIENDELER

Anleggsmidler Immaterielle eiendeler

Varige driftsmidler

Driftsløsøre, inventar,
verktøy, kontormaskiner,
ol.

19 870

39 740

Sum varige driftsmidler

19 870

39 740

Finansielle anleggsmidler

Lån til tilknyttet
selskap og felles

660 000

kontrollert virksomhet

Investeringer i aksjer og
andeler

27 030

Andre fordringer

169 500

168 975

**Sum finansielle
anleggsmidler**

856 530

168 975

Sum anleggsmidler

876 400

208 715

Omløpsmidler

Varer

Fordringer

Kundefordringer

1 661 630

464 318

Andre fordringer

6 917 026

4 588 575

Sum fordringer

8 578 656

5 052 893

Bankinnskudd, kontanter og lignende

Bankinnskudd, kontanter
og lignende

6 605 341

16 752 372

**Sum bankinnskudd,
kontanter og lignende**

6 605 341

16 752 372

Sum omløpsmidler

15 183 997

21 805 265

SUM EIENDELER

16 060 397

22 013 980

BALANSE - EGENKAPITAL OG GJELD

Egenkapital

Innskutt egenkapital

Aksjekapital (37 500
aksjer à kr 1,00)

37 500

37 500



Overkurs		2 243 679
Annen innskutt egenkapital	-5 570	-5 570
Sum innskutt egenkapital	31 930	2 275 609
Opptjent egenkapital		
Annen egenkapital	473 124	8 137 348
Sum opptjent egenkapital	473 124	8 137 348
Sum egenkapital	505 054	10 412 957
Sum langsiktig gjeld	0	0
Kortsiktig gjeld		
Leverandørgjeld	326 238	1 461 532
Betalbar skatt	1 066 800	1 348 897
Skyldige offentlige avgifter	1 570 867	502 664
Utbytte	6 000 000	
Annen kortsiktig gjeld	6 591 437	8 287 930
Sum kortsiktig gjeld	15 555 342	11 601 023
Sum gjeld	15 555 342	11 601 023
SUM EGENKAPITAL OG GJELD	16 060 396	22 013 980



Organisasjonsnr: 916 482 019
OSLO BUSINESS FORUM AS

NOTEOPPLYSNINGER - SELSKAP - alle poster oppgitt i hele tall

Note

Regnskapsprinsipper

Årsregnskapet er satt opp i samsvar med regnskapsloven og god regnskapsskikk for små foretak. Salgsinntekter Inntektsføring ved salg av varer skjer på leveringstidspunktet. Tjenester inntektsføres etter hvert som de leveres. Klassifisering og vurdering av balanseposter Omløpsmidler og kortsiktig gjeld omfatter poster som knytter seg til varekretsløpet. For andre poster enn kundefordringer omfattes poster som forfaller til betaling innen ett år etter transaksjonsdagen. Anleggsmidler er eiendeler bestemt til varig eie og bruk. Langsiktig gjeld er gjeld som forfaller senere enn ett år etter transaksjonsdagen. Omløpsmidler vurderes til laveste av anskaffelseskost og virkelig verdi. Kortsiktig gjeld balanseføres til nominelt beløp på etableringstidspunktet. Anleggsmidler vurderes til anskaffelseskost. Varige anleggsmidler avskrives etter en fornuftig avskrivningsplan. Anleggsmidlene nedskrives til virkelig verdi ved verdifall som ikke forventes å være forbigående. Langsiktig gjeld med unntak av andre avsetninger balanseføres til nominelt beløp på etableringstidspunktet. Fordringer Kundefordringer og andre fordringer er oppført i balansen til pålydende etter fradrag for avsetning til forventet tap. Avsetning til tap gjøres på grunnlag av individuelle vurderinger av de enkelte fordringene. I tillegg gjøres det for øvrige kundefordringer en uspesifisert avsetning for å dekke antatt tap. Varebeholdninger Lager av innkjøpte varer er verdsatt til laveste av anskaffelseskost etter FIFO- prinsippet og virkelig verdi. Egentilvirkede ferdigvarer og varer under tilvirkning er vurdert til variabel tilvirkningskost. Det foretas nedskrivning for påregnelig ukurans. Varige driftsmidler Varige driftsmidler balanseføres og avskrives over driftsmidlenes levetid dersom de har antatt levetid over 3 år og har en kostpris som overstiger kr 15.000. Direkte vedlikehold av driftsmidler kostnadsføres løpende under driftskostnader, mens påkostninger eller forbedringer tillegges driftsmidlets kostpris og avskrives i takt med driftsmidlet. Forøvrig er følgende regnskapsprinsipper anvendt: FIFO-metoden for tilordning av anskaffelseskost for ombyttbare finansielle eiendeler, laveste verdis prinsipp for markedsbaserte finansielle omløpsmidler, forsikret pensjonsforpliktelse er ikke balanseført - kostnaden er lik premien, pensjonsforpliktelser knyttet til AFP-ordningen er ikke balanseført, leieavtaler er ikke balanseført, langsiktige tilvirkningskontrakter er inntektsført etter fullført kontrakt metoden, pengeposter i utenlandsk valuta er verdsatt til kursen ved regnskapsårets slutt og kostmetoden er benyttet for investeringer i datterselskap/tilknyttet selskap. Egne utgifter til forskning og utvikling og til utvikling av rettigheter er kostnadsført. Utbytte er inntektsført samme år som det er avsatt i datterselskap/tilknyttet selskap, dersom det er sannsynlig at beløpet vil mottas. Ved utbytte som overstiger andel av tilbakeholdt resultat etter kjøpet representerer den overskytende del tilbakebetaling av investert kapital, og er fratrukket investerings verdi i balansen. Skatt Skattekostnaden i resultatregnskapet omfatter både periodens betalbare skatt og endring i utsatt skatt. Utsatt skatt er beregnet med 22% på grunnlag av de midlertidige forskjeller som eksisterer mellom regnskapsmessige og skattemessige verdier, samt skattemessig underskudd til fremføring ved utgangen av regnskapsåret. Skatteøkende og skattereduserende midlertidige forskjeller som reverserer eller kan reversere i samme periode er utlignet og skattevirkningen er beregnet på nettogrunnlaget. Selskapet har ikke endret regnskapsprinsipp fra 2021 til 2022.



Note

Antall årsverk i regnskapsåret

0.00

Sum Beløp

Balanseført verdi 31.12. Varige driftsmidler Immaterielle eiend.

Konsernregnskap

Morselskapet sitt navn

Forretningskontor for morselskapet

Begrunnelse for at datterselskap er utelatt fra konsolideringen

Konsern, tilknyttet selskap m.v. - fordringer og gjeld

Fordringer

Samlet beløp - tilknyttet selskap Årets Fjorårets

Samlet beløp - foretak i samme konsern Årets Fjorårets

Samlet beløp - foretak i samme konsern Årets Fjorårets

Samlet beløp - felles kontrollert virksomhet Årets Fjorårets

Pantstillelse Beløp

Beholdning av egne aksjer Antall Pålydende Andel av aksjek.

Note

Lån og sikkerhetsstillelse til medlemmer

Er det gitt lån eller sikkerhetsstillelse til ledende personer: Nei

Opplysninger om:

Medlemmer av:



Mer om lån og sikkerhetsstillelse

Note

Noteopplysninger ut over minimumskravene for små foretak
Se eventuelle andre vedlegg.



Noter 2022

OSLO BUSINESS FORUM AS

Regnskapsprinsipper

Årsregnskapet er satt opp i samsvar med regnskapsloven og god regnskapsskikk for små foretak.

Salgsinntekter

Inntektsføring ved salg av varer skjer på leveringstidspunktet. Tjenester inntektsføres etter hvert som de leveres.

Klassifisering og vurdering av balanseposter

Omløpsmidler og kortsiktig gjeld omfatter poster som knytter seg til varekretsløpet. For andre poster enn kundefordringer omfattes poster som forfaller til betaling innen ett år etter transaksjonsdagen. Anleggsmidler er eiendeler bestemt til varig eie og bruk. Langsiktig gjeld er gjeld som forfaller senere enn ett år etter transaksjonsdagen.

Omløpsmidler vurderes til laveste av anskaffelseskost og virkelig verdi. Kortsiktig gjeld balanseføres til nominelt beløp på etableringstidspunktet.

Anleggsmidler vurderes til anskaffelseskost. Varige anleggsmidler avskrives etter en fornuftig avskrivningsplan. Anleggsmidlene nedskrives til virkelig verdi ved verdifall som ikke forventes å være forbigående. Langsiktig gjeld med unntak av andre avsetninger balanseføres til nominelt beløp på etableringstidspunktet.

Fordringer

Kundefordringer og andre fordringer er oppført i balansen til pålydende etter fradrag for avsetning til forventet tap. Avsetning til tap gjøres på grunnlag av individuelle vurderinger av de enkelte fordringene. I tillegg gjøres det for øvrige kundefordringer en uspesifisert avsetning for å dekke antatt tap.

Varebeholdninger

Lager av innkjøpte varer er verdsatt til laveste av anskaffelseskost etter FIFO- prinsippet og virkelig verdi. Egentilvirkede ferdigvarer og varer under tilvirkning er vurdert til variabel tilvirkningskost. Det foretas nedskrivning for påregnelig ukurans.

Varige driftsmidler

Varige driftsmidler balanseføres og avskrives over driftsmidlenes levetid dersom de har antatt levetid over 3 år og har en kostpris som overstiger kr 15.000. Direkte vedlikehold av driftsmidler kostnadsføres løpende under driftskostnader, mens påkostninger eller forbedringer tillegges driftsmidlets kostpris og avskrives i takt med driftsmidlet.

Forøvrig er følgende regnskapsprinsipper anvendt:

FIFO-metoden for tilordning av anskaffelseskost for ombyttbare finansielle eiendeler, laveste verdis prinsipp for markedsbaserte finansielle omløpsmidler, forsikret pensjonsforpliktelse er ikke balanseført - kostnaden er lik premien, pensjonsforpliktelser knyttet til AFP-ordningen er ikke balanseført, leieavtaler er ikke balanseført, langsiktige tilvirkningskontrakter er inntektsført etter fullført kontrakt metoden, pengeposter i utenlandsk valuta er verdsatt til kursen ved regnskapsårets slutt og kostmetoden er benyttet for investeringer i datterselskap/tilknyttet selskap. Egne utgifter til forskning og utvikling og til utvikling av rettigheter er kostnadsført.

Utbytte er inntektsført samme år som det er avsatt i datterselskap/tilknyttet selskap, dersom det er sannsynlig at beløpet vil mottas. Ved utbytte som overstiger andel av tilbakeholdt resultat etter kjøpet representerer den overskytende del tilbakebetaling av investert kapital, og er fratrukket investeringens verdi i balansen.

Skatt

Skattekostnaden i resultatregnskapet omfatter både periodens betalbare skatt og endring i utsatt skatt. Utsatt skatt er beregnet med 22% på grunnlag av de midlertidige forskjeller som eksisterer mellom regnskapsmessige og skattemessige verdier, samt skattemessig underskudd til fremføring ved utgangen av regnskapsåret. Skatteøkende og skattereduserende midlertidige forskjeller som reverserer eller kan reversere i samme periode er utlignet og skattevirkningen er beregnet på netto grunnlaget.

Selskapet har ikke endret regnskapsprinsipp fra 2021 til 2022.

Note 1 - Offentlig tilskudd

- OBF AS har for 2022 fått skattefunn på 1.356.189 kroner.



Note 2 - Lønnskostnader etc

	2022	2021
Lønn	5 116 298	4 838 830
Arbeidsgiveravgift	748 412	611 962
Pensjonskostnader	134 875	122 709
Andre ytelser	509 644	(239 023)
Sum	6 509 229	5 334 478

Note 3 - Antall årsverk

Selskapet har hatt 10 årsverk sysselsatt i regnskapsåret.

Note 4 - Spesifikasjon av varige driftsmidler

	Driftsløsøre, inventar o.l
Anskaffelseskost 01.01.2022	221 792
Tilgang i året	0
Avgang i året	0
Anskaffelseskost 31.12.2022	221 792
Akk. av- og nedskr. 01.01.2022	(182 052)
Akkumulerte avskr. 31.12.2022	(201 922)
Balanseført verdi pr. 31.12.2022	19 870
Årets avskrivninger	(19 870)
Økonomisk levetid	3 - 5 år
Avskrivningsplan: Lineær	20 - 33,33 %

Note 5 - Skatt

	2022	2021
Ordinært resultat før skattekostnad	6 158 897	9 149 622
+/- Permanente forskjeller	(1 305 054)	(1 062 896)
+/- Årets endring i midlertidige forskjeller	(4 751)	9 117
- Fremførbart underskudd		(1 964 494)
Årets skattegrunnlag	4 849 092	6 131 349
Betalbar inntektsskatt for selskapet basert på 22%	1 066 800	1 348 897
Sum	1 066 800	1 348 897
Skattekostnad i resultatregnskapet	1 066 800	1 348 897
Betalbar skatt i skattekostnad	1 066 800	1 348 897
Betalbar skatt i balansen	1 066 800	1 348 897

Note 6 - Fordringer

Fordringer som forfaller senere enn ett år etter regnskapsårets slutt

829 500

Note 7 - Lån og sikkerhetsstillelse til ledende personer

Selskapet har ikke gitt lån eller sikkerhetsstillelse til ledende personer, aksjeeiere med videre.



Note 8 - Kundefordringer

Kundefordringer er vurdert til pålydende, nedskrevet med forventet tap på fordringer.

	2022	2021
Kundefordringer til pålydende	2 011 629	814 317
Avsatt til dekning av usikre fordringer	(350 000)	(350 000)
Netto oppførte kundefordringer	1 661 630	464 318

- Kundefordringene er stilt som sikkerhet overfor finansinstitusjon.

Note 9 - Aksjekapital og aksjonærer

Aksjeklasse	Antall aksjer	Pålydende	Bokført verdi
Ordinære aksjer	37 500	1,00	37 500,00
Sum	37 500		37 500,00

Aksjeeier	Antall aksjer	Eierandel	Aksjeklasse
OMBERG INVESTMENTS AS	14 700	39,20%	Ordinære aksjer
Nordic Business Forum Oy	11 250	30,00%	Ordinære aksjer
WANG FORVALTNING AS	10 950	29,20%	Ordinære aksjer
Paulshus Dehli, Fredrik Conrad	600	1,60%	Ordinære aksjer
Totalt antall aksjer	37 500	100,00%	

Note 10 - Egenkapital

	Aksjekapital	Overkurs	Annen innsk. EK	Annen EK	Sum
Egenkapital 01.01.2022	37 500	2 243 679	(5 570)	8 137 348	10 412 958
Reduksjon AK/overkurs		(2 243 679)			(2 243 679)
Tilleggsutbytte				(6 756 321)	(6 756 321)
Årets resultat				5 092 097	5 092 097
Avsatt utbytte				(6 000 000)	(6 000 000)
Egenkapital 31.12.2022	37 500	0	(5 570)	473 124	505 054

Note 11 - Midl. forskjeller - Utsatt skatt/skattefordel

Utsatt skatt/utsatt skattefordel i balansen avsettes på grunnlag av forskjeller mellom regnskapsmessige og skattemessige verdier i henhold til norsk regnskapsstandard for skatt. Midlertidige skatteøkende og skattereduserende forskjeller som kan utlignes er nettopført.

Midlertidige forskjeller knyttet til:	01.01.2022	31.12.2022	Endring
Anleggsmidler	(32 460)	(27 709)	(4 751)
Omløpsmidler	(350 000)	(350 000)	0
Netto forskjeller	(382 459)	(377 708)	(4 751)
Skattereduserende forskjeller som ikke kan utlignes	382 459	377 708	4 751
Sum midlertidige forskjeller	0	0	0
Utsatt skattefordel 31.12.22. basert på 22%	0	0	0

Ut fra forsiktighetshensyn balanseføres ikke utsatt skattefordel på kr 83 096



DocuSign Envelope ID: A0AB61FE-112C-497A-B6BC-BA2E1EE8C1C7

Årsregnskap for 2022

OSLO BUSINESS FORUM AS
0255 OSLO

Innhold

Resultatregnskap
Balanse
Noter
Årsberetning
Revisjonsberetning

Utarbeidet av:
DigiTALL AS
Billingstadsletta 19B
1396 BILLINGSTAD
Org.nr. 914286409

Utarbeidet med:
Total Årsoppgjør



DocuSign Envelope ID: A0AB61FE-112C-497A-B6BC-BA2E1EE8C1C7

Resultatregnskap for 2022 OSLO BUSINESS FORUM AS

	Note	2022	2021
Salgsinntekt		33 924 461	21 102 911
Annen driftsinntekt		1 356 189	2 524 437
Sum driftsinntekter		35 280 650	23 627 348
Varekostnad		(19 632 218)	(6 796 908)
Lønnskostnad		(6 509 229)	(5 334 478)
Avskrivning på driftsmidler og immaterielle eiendeler		(19 870)	(29 439)
Annen driftskostnad		(2 688 258)	(2 300 045)
Sum driftskostnader		(28 849 574)	(14 460 870)
Driftsresultat		6 431 076	9 166 478
Annen renteinntekt		27 352	20 258
Annen finansinntekt		65 260	24 138
Sum finansinntekter		92 612	44 396
Annen rentekostnad		(2 224)	(13 404)
Annen finanskostnad		(362 567)	(47 848)
Sum finanskostnader		(364 791)	(61 252)
Netto finans		(272 179)	(16 856)
Resultat før skattekostnad		6 158 897	9 149 622
Skattekostnad		(1 066 800)	(1 348 897)
Arsresultat		5 092 097	7 800 725
Overføringer			
Utbytte		6 000 000	0
Annen egenkapital		(907 903)	7 800 725
Sum overføringer og disponeringer		5 092 097	7 800 725



DocuSign Envelope ID: A0AB61FE-112C-497A-B6BC-BA2E1EE8C1C7

Balanse pr. 31. desember 2022 OSLO BUSINESS FORUM AS

	Note	2022	2021
EIENDELER			
Anleggsmidler			
Varige driftsmidler			
Driftsløsøre, inventar, verktøy, kontormaskiner, ol.		19 870	39 740
Sum varige driftsmidler		19 870	39 740
Finansielle anleggsmidler			
Lån til tilknyttet selskap og felles kontrollert virksomhet		660 000	0
Investeringer i aksjer og andeler		27 030	0
Andre fordringer		169 500	168 975
Sum finansielle anleggsmidler		856 530	168 975
Sum anleggsmidler		876 400	208 715
Omløpsmidler			
Fordringer			
Kundefordringer		1 661 630	464 318
Andre fordringer		6 917 026	4 588 575
Sum fordringer		8 578 656	5 052 892
Bankinnskudd, kontanter og lignende		6 605 341	16 752 372
Sum bankinnskudd, kontanter og lignende		6 605 341	16 752 372
Sum omløpsmidler		15 183 997	21 805 265
Sum eiendeler		16 060 397	22 013 980



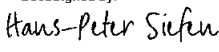
DocuSign Envelope ID: A0AB61FE-112C-497A-B6BC-BA2E1EE8C1C7

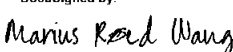
Balanse pr. 31. desember 2022 OSLO BUSINESS FORUM AS

	Note	2022	2021
EGENKAPITAL OG GJELD			
Egenkapital			
Innskutt egenkapital			
Aksjekapital (37 500 aksjer à kr 1,00)		37 500	37 500
Overkurs		0	2 243 679
Annen innskutt egenkapital		(5 570)	(5 570)
Sum innskutt egenkapital		31 930	2 275 609
Opptjent egenkapital			
Annen egenkapital		473 124	8 137 348
Sum opptjent egenkapital		473 124	8 137 348
Sum egenkapital		505 054	10 412 958
Gjeld			
Kortsiktig gjeld			
Leverandørgjeld		326 238	1 461 532
Betalbar skatt		1 066 800	1 348 897
Skyldige offentlige avgifter		1 570 867	502 664
Utbytte		6 000 000	0
Annen kortsiktig gjeld		6 591 437	8 287 930
Sum kortsiktig gjeld		15 555 343	11 601 022
Sum gjeld		15 555 343	11 601 022
Sum egenkapital og gjeld		16 060 397	22 013 980

21.02.23

Oslo

DocuSigned by:

AFAD939250314CC...
Hans-Peter Siefen
Styrets leder

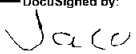
DocuSigned by:

B7E552A663D9490...
Marius Rød Wang
Styremedlem

DocuSigned by:

AF477680480244A...
Steffen Dyre Hansen
Styremedlem

DocuSigned by:

CCBE6CF1E671417...
Ellen Marie Nyhus
Styremedlem

DocuSigned by:

0C7407B1A38940D...
Jacob Schram
Styremedlem

DocuSigned by:

ED7504E253A84F8...
Christoffer Pettersen Omberg
Daglig leder



DocuSign Envelope ID: A0AB61FE-112C-497A-B6BC-BA2E1EE8C1C7

Noter 2022 OSLO BUSINESS FORUM AS

Regnskapsprinsipper

Årsregnskapet er satt opp i samsvar med regnskapsloven og god regnskapsskikk for små foretak.

Salgsinntekter

Inntektsføring ved salg av varer skjer på leveringstidspunktet. Tjenester inntektsføres etter hvert som de leveres.

Klassifisering og vurdering av balanseposter

Omløpsmidler og kortsiktig gjeld omfatter poster som knytter seg til varekretsløpet. For andre poster enn kundefordringer omfattes poster som forfaller til betaling innen ett år etter transaksjonsdagen. Anleggsmidler er eiendeler bestemt til varig eie og bruk. Langsiktig gjeld er gjeld som forfaller senere enn ett år etter transaksjonsdagen.

Omløpsmidler vurderes til laveste av anskaffelseskost og virkelig verdi. Kortsiktig gjeld balanseføres til nominelt beløp på etableringstidspunktet.

Anleggsmidler vurderes til anskaffelseskost. Varige anleggsmidler avskrives etter en fornuftig avskrivningsplan. Anleggsmidlene nedskrives til virkelig verdi ved verdifall som ikke forventes å være forbigående. Langsiktig gjeld med unntak av andre avsetninger balanseføres til nominelt beløp på etableringstidspunktet.

Fordringer

Kundefordringer og andre fordringer er oppført i balansen til pålydende etter fradrag for avsetning til forventet tap. Avsetning til tap gjøres på grunnlag av individuelle vurderinger av de enkelte fordringene. I tillegg gjøres det for øvrige kundefordringer en uspesifisert avsetning for å dekke antatt tap.

Varebeholdninger

Lager av innkjøpte varer er verdsatt til laveste av anskaffelseskost etter FIFO- prinsippet og virkelig verdi. Egentilvirkede ferdigvarer og varer under tilvirkning er vurdert til variabel tilvirkningskost. Det foretas nedskrivning for påregnelig ukurans.

Varige driftsmidler

Varige driftsmidler balanseføres og avskrives over driftsmidlenes levetid dersom de har antatt levetid over 3 år og har en kostpris som overstiger kr 15.000. Direkte vedlikehold av driftsmidler kostnadsføres løpende under driftskostnader, mens påkostninger eller forbedringer tillegges driftsmidlets kostpris og avskrives i takt med driftsmidlet.

Forøvrig er følgende regnskapsprinsipper anvendt:

FIFO-metoden for tilordning av anskaffelseskost for ombyttbare finansielle eiendeler, laveste verdis prinsipp for markedsbaserte finansielle omløpsmidler, forsikret pensjonsforpliktelse er ikke balanseført - kostnaden er lik premien, pensjonsforpliktelser knyttet til AFP-ordningen er ikke balanseført, leieavtaler er ikke balanseført, langsiktige tilvirkningskontrakter er inntektsført etter fullført kontrakt metoden, pengeposter i utenlandsk valuta er verdsatt til kursen ved regnskapsårets slutt og kostmetoden er benyttet for investeringer i datterselskap/tilknyttet selskap. Egne utgifter til forskning og utvikling og til utvikling av rettigheter er kostnadsført.

Utbytte er inntektsført samme år som det er avsatt i datterselskap/tilknyttet selskap, dersom det er sannsynlig at beløpet vil mottas. Ved utbytte som overstiger andel av tilbakeholdt resultat etter kjøpet representerer den overskytende del tilbakebetaling av investert kapital, og er fratrukket investeringens verdi i balansen.

Skatt

Skattekostnaden i resultatregnskapet omfatter både periodens betalbare skatt og endring i utsatt skatt. Utsatt skatt er beregnet med 22% på grunnlag av de midlertidige forskjeller som eksisterer mellom regnskapsmessige og skattemessige verdier, samt skattemessig underskudd til fremføring ved utgangen av regnskapsåret. Skatteøkende og skattereduserende midlertidige forskjeller som reverserer eller kan reversere i samme periode er utlignet og skattevirkningen er beregnet på nettogrunnlaget.

Selskapet har ikke endret regnskapsprinsipp fra 2021 til 2022.

Note 1 - Offentlig tilskudd

- OBF AS har for 2022 fått skattefunn på 1.356.189 kroner.



DocuSign Envelope ID: A0AB61FE-112C-497A-B6BC-BA2E1EE8C1C7

Note 2 - Lønnskostnader etc

	2022	2021
Lønn	5 116 298	4 838 830
Arbeidsgiveravgift	748 412	611 962
Pensjonskostnader	134 875	122 709
Andre ytelser	509 644	(239 023)
Sum	6 509 229	5 334 478

Note 3 - Antall årsverk

Selskapet har hatt 10 årsverk sysselsatt i regnskapsåret.

Note 4 - Spesifikasjon av varige driftsmidler

	Driftsløsøre, inventar o.l
Anskaffelseskost 01.01.2022	221 792
Tilgang i året	0
Avgang i året	0
Anskaffelseskost 31.12.2022	221 792
Akk. av- og nedskr. 01.01.2022	(182 052)
Akkumulerte avskr. 31.12.2022	(201 922)
Balanseført verdi pr. 31.12.2022	19 870
Årets avskrivninger	(19 870)
Økonomisk levetid	3 - 5 år
Avskrivningsplan: Lineær	20 - 33,33 %

Note 5 - Skatt

	2022	2021
Ordinært resultat før skattekostnad	6 158 897	9 149 622
+/- Permanente forskjeller	(1 305 054)	(1 062 896)
+/- Årets endring i midlertidige forskjeller	(4 751)	9 117
- Fremførbart underskudd		(1 964 494)
Årets skattegrunnlag	4 849 092	6 131 349
Betalbar inntektsskatt for selskapet basert på 22%	1 066 800	1 348 897
Sum	1 066 800	1 348 897
Skattekostnad i resultatregnskapet	1 066 800	1 348 897
Betalbar skatt i skattekostnad	1 066 800	1 348 897
Betalbar skatt i balansen	1 066 800	1 348 897

Note 6 - Fordringer

Fordringer som forfaller senere enn ett år etter regnskapsårets slutt

829 500

Note 7 - Lån og sikkerhetsstillelse til ledende personer

Selskapet har ikke gitt lån eller sikkerhetsstillelse til ledende personer, aksjeeiere med videre.



DocuSign Envelope ID: A0AB61FE-112C-497A-B6BC-BA2E1EE8C1C7

Note 8 - Kundefordringer

Kundefordringer er vurdert til pålydende, nedskrevet med forventet tap på fordringer.

	2022	2021
Kundefordringer til pålydende	2 011 629	814 317
Avsatt til dekning av usikre fordringer	(350 000)	(350 000)
Netto oppførte kundefordringer	1 661 630	464 318

- Kundefordringene er stilt som sikkerhet overfor finansinstitusjon.

Note 9 - Aksjekapital og aksjonærer

Aksjeklasse	Antall aksjer	Pålydende	Bokført verdi
Ordinære aksjer	37 500	1,00	37 500,00
Sum	37 500		37 500,00

Aksjeeier	Antall aksjer	Eierandel	Aksjeklasse
OMBERG INVESTMENTS AS	14 700	39,20%	Ordinære aksjer
Nordic Business Forum Oy	11 250	30,00%	Ordinære aksjer
WANG FORVALTNING AS	10 950	29,20%	Ordinære aksjer
Paulshus Dehli, Fredrik Conrad	600	1,60%	Ordinære aksjer
Totalt antall aksjer	37 500	100,00%	

Note 10 - Egenkapital

	Aksjekapital	Overkurs	Annen innsk. EK	Annen EK	Sum
Egenkapital 01.01.2022	37 500	2 243 679	(5 570)	8 137 348	10 412 958
Reduksjon AK/overkurs		(2 243 679)			(2 243 679)
Tilleggsutbytte				(6 756 321)	(6 756 321)
Årets resultat				5 092 097	5 092 097
Avsatt utbytte				(6 000 000)	(6 000 000)
Egenkapital 31.12.2022	37 500	0	(5 570)	473 124	505 054

Note 11 - Midl. forskjeller - Utsatt skatt/skattefordel

Utsatt skatt/utsatt skattefordel i balansen avsettes på grunnlag av forskjeller mellom regnskapsmessige og skattemessige verdier i henhold til norsk regnskapsstandard for skatt. Midlertidige skatteøkende og skattereduserende forskjeller som kan utlignes er nettoført.

Midlertidige forskjeller knyttet til:	01.01.2022	31.12.2022	Endring
Anleggsmidler	(32 460)	(27 709)	(4 751)
Omløpsmidler	(350 000)	(350 000)	0
Netto forskjeller	(382 459)	(377 708)	(4 751)
Skattereduserende forskjeller som ikke kan utlignes	382 459	377 708	4 751
Sum midlertidige forskjeller	0	0	0
Utsatt skattefordel 31.12.22. basert på 22%	0	0	0

Ut fra forsiktighetshensyn balanseføres ikke utsatt skattefordel på kr 83 096



UAVHENGIG REVISORS BERETNING

Til generalforsamlingen i Oslo Business Forum AS

Konklusjon

Vi har revidert Oslo Business Forum AS' årsregnskap som viser et overskudd på kr 5 092 097. Årsregnskapet består av balanse per 31. desember 2022 og resultatregnskap for regnskapsåret avsluttet per denne datoen og noter til årsregnskapet, herunder et sammendrag av viktige regnskapsprinsipper.

Etter vår mening

- oppfyller årsregnskapet gjeldende lovkrav, og
- gir årsregnskapet et rettviseende bilde av selskapets finansielle stilling per 31. desember 2022 og av dets resultat for regnskapsåret avsluttet per denne datoen i samsvar med regnskapslovens regler og god regnskapsskikk i Norge.

Grunnlag for konklusjonen

Vi har gjennomført revisjonen i samsvar med de internasjonale revisjonsstandardene International Standards on Auditing (ISA-ene). Våre oppgaver og plikter i henhold til disse standardene er beskrevet nedenfor under Revisors oppgaver og plikter ved revisjonen av årsregnskapet. Vi er uavhengige av selskapet slik det kreves i lov, forskrift og International Code of Ethics for Professional Accountants (inkludert internasjonale uavhengighetsstandarder) utstedt av the International Ethics Standards Board for Accountants (IESBA-reglene), og vi har overholdt våre øvrige etiske forpliktelser i samsvar med disse kravene. Innhentet revisjonsbevis er etter vår vurdering tilstrekkelig og hensiktsmessig som grunnlag for vår konklusjon.

Ledelsens ansvar for årsregnskapet

Ledelsen er ansvarlig for å utarbeide årsregnskapet og for at det gir et rettviseende bilde i samsvar med regnskapslovens regler og god regnskapsskikk i Norge. Ledelsen er også ansvarlig for slik intern kontroll som den finner nødvendig for å kunne



utarbeide et årsregnskap som ikke inneholder vesentlig feilinformasjon, verken som følge av misligheter eller utilsiktede feil.

Ved utarbeidelsen av årsregnskapet må ledelsen ta standpunkt til selskapets evne til fortsatt drift og opplyse om forhold av betydning for fortsatt drift. Forutsetningen om fortsatt drift skal legges til grunn for årsregnskapet så lenge det ikke er sannsynlig at virksomheten vil bli avviklet.

Revisors oppgaver og plikter ved revisjonen av årsregnskapet

Vårt mål er å oppnå betryggende sikkerhet for at årsregnskapet som helhet ikke inneholder vesentlig feilinformasjon, verken som følge av misligheter eller utilsiktede feil, og å avgi en revisjonsberetning som inneholder vår konklusjon. Betyggende sikkerhet er en høy grad av sikkerhet, men ingen garanti for at en revisjon utført i samsvar med ISA-ene, alltid vil avdekke vesentlig feilinformasjon som eksisterer.

Feilinformasjon kan oppstå som følge av misligheter eller utilsiktede feil. Feilinformasjon blir vurdert som vesentlig dersom den enkeltvis eller samlet med rimelighet kan forventes å påvirke økonomiske beslutninger som brukerne foretar basert på årsregnskapet.

For videre beskrivelse av revisors oppgaver og plikter vises det til <https://revisorforeningen.no/revisjonsberetninger>

Strømmen, 21. februar 2023

Blom & Fossan AS

Christian Blom

Statsautorisert revisor