



## ÅRSREGNSKAPET FOR REGNSKAPSÅRET 2023 - GENERELL INFORMASJON

### Enheten

Organisasjonsnummer:	923 191 593
Organisasjonsform:	Aksjeselskap
Foretaksnavn:	TROMS HOLDING AS
Forretningsadresse:	Strandvegen 13 9007 TROMSØ

### Regnskapsår

Årsregnskapets periode:	01.01.2023 - 31.12.2023
-------------------------	-------------------------

### Konsern

Mørselskap i konsern:	Ja
Konsernregnskap lagt ved:	Ja

### Regnskapsregler

Regler for små foretak benyttet:	Nei
Benyttet ved utarbeidelsen av årsregnskapet til selskapet:	Regnskapslovens alminnelige regler
Benyttet ved utarbeidelsen av årsregnskapet til konsernet:	Regnskapslovens alminnelige regler

### Årsregnskapet fastsatt av kompetent organ

Bekreftet av representant for selskapet:	Benjamin Nordberg Furuly
Dato for fastsettelse av årsregnskapet:	07.06.2024

### Grunnlag for avgivelse

År 2023: Årsregnskapet er elektronisk innlevert
År 2022: Tall er hentet fra elektronisk innlevert årsregnskap fra 2023

*Det er ikke krav til at årsregnskapet m.v. som sendes til Regnskapsregisteret er undertegnet. Kontrollen på at dette er utført ligger hos revisor/enhetens øverste organ. Sikkerheten ivaretas ved at innsender har rolle/rettighet for innsending av årsregnskapet via Altinn, og ved at det bekreftes at årsregnskapet er fastsatt av kompetent organ.*

Brønnøysundregistrene, 18.07.2025



## Resultatregnskap

Beløp i: NOK	Note	2023	2022
<b>RESULTATREGNSKAP</b>			
<b>Kostnader</b>			
Lønnskostnad	1	186 232	166 482
Annen driftskostnad	1	23 120 151	61 331 193
<b>Sum kostnader</b>		<b>23 306 383</b>	<b>61 497 675</b>
<b>Driftsresultat</b>		<b>-23 306 383</b>	<b>-61 497 675</b>
<b>Finansinntekter og finanskostnader</b>			
Inntekt på investering i datterselskap og tilknyttet selskap		156 000 000	111 000 000
Annen renteinntekt		14 121 224	4 395 766
<b>Sum finansinntekter</b>		<b>170 121 224</b>	<b>115 395 766</b>
Annen rentekostnad		7 927	959
Annen finanskostnad			15
<b>Sum finanskostnader</b>		<b>7 927</b>	<b>974</b>
<b>Netto finans</b>		<b>170 113 297</b>	<b>115 394 792</b>
<b>Ordinært resultat før skattekostnad</b>		<b>146 806 914</b>	<b>53 897 117</b>
Skattekostnad på resultat	2	3 520 135	1 241 357
<b>Ordinært resultat etter skattekostnad</b>		<b>143 286 779</b>	<b>52 655 760</b>
<b>Årsresultat</b>	3	<b>143 286 779</b>	<b>52 655 760</b>
<b>Overføringer og disponeringer</b>			
Avsatt til annen egenkapital		143 286 779	52 655 760
<b>Sum overføringer og disponeringer</b>		<b>143 286 779</b>	<b>52 655 760</b>



## Balanse

Beløp i: NOK	Note	2023	2022
<b>BALANSE - EIENDELER</b>			
<b>Anleggsmidler</b>			
<b>Immaterielle eiendeler</b>			
Utsatt skattefordel	2		
<b>Finansielle anleggsmidler</b>			
Investering i datterselskap	4	300 000 000	300 000 000
Investering i annet foretak i samme konsern	4		
<b>Sum finansielle anleggsmidler</b>		<b>300 000 000</b>	<b>300 000 000</b>
<b>Sum anleggsmidler</b>		<b>300 000 000</b>	<b>300 000 000</b>
<b>Omløpsmidler</b>			
<b>Varer</b>			
<b>Fordringer</b>			
Kundefordringer		6 955	
Andre kortsiktige fordringer			216 268
Konsernfordringer		156 000 000	111 000 000
<b>Sum fordringer</b>		<b>156 006 955</b>	<b>111 216 268</b>
<b>Bankinnskudd, kontanter og lignende</b>			
Bankinnskudd, kontanter o.l.	5	375 980 425	269 788 584
<b>Sum bankinnskudd, kontanter og lignende</b>		<b>375 980 425</b>	<b>269 788 584</b>
<b>Sum omløpsmidler</b>		<b>531 987 380</b>	<b>381 004 852</b>
<b>SUM EIENDELER</b>		<b>831 987 380</b>	<b>681 004 852</b>
<b>BALANSE - EGENKAPITAL OG GJELD</b>			
<b>Egenkapital</b>			
<b>Innskutt egenkapital</b>			
Aksjekapital	6	600 000	600 000
Overkurs		299 400 000	299 400 000



## Balanse

<b>Beløp i: NOK</b>	<b>Note</b>	<b>2023</b>	<b>2022</b>
Annen innskutt egenkapital		-7 445	-7 445
<b>Sum innskutt egenkapital</b>		<b>299 992 555</b>	<b>299 992 555</b>
<b>Opptjent egenkapital</b>			
Annen egenkapital		388 302 567	245 015 788
<b>Sum opptjent egenkapital</b>		<b>388 302 567</b>	<b>245 015 788</b>
<b>Sum egenkapital</b>		<b>688 295 122</b>	<b>545 008 343</b>
<b>Gjeld</b>			
<b>Langsiktig gjeld</b>			
Utsatt skatt	2	1 029 600	732 600
<b>Sum avsetninger for forpliktelser</b>		<b>1 029 600</b>	<b>732 600</b>
<b>Annen langsiktig gjeld</b>			
<b>Sum langsiktig gjeld</b>		<b>1 029 600</b>	<b>732 600</b>
<b>Kortsiktig gjeld</b>			
Leverandørgjeld		14 224 546	1 179 750
Betalbar skatt	2	3 223 135	1 201 757
Skyldig off.utgifter		35 488	21 845
Annen kortsiktig gjeld		125 179 490	132 860 557
<b>Sum kortsiktig gjeld</b>		<b>142 662 659</b>	<b>135 263 909</b>
<b>Sum gjeld</b>		<b>143 692 259</b>	<b>135 996 509</b>
<b>SUM EGENKAPITAL OG GJELD</b>		<b>831 987 381</b>	<b>681 004 852</b>



## Konsernets resultatregnskap

Beløp i: NOK	Note	2023	2022
<b>RESULTATREGNSKAP</b>			
<b>Inntekter</b>			
Kraftsalg og nettinntekter	2,5,7,2 4	5 733 843 000	7 639 681 000
Andre driftsinntekter	2,5,24	56 551 000	64 537 000
<b>Sum inntekter</b>		<b>5 790 394 000</b>	<b>7 704 218 000</b>
<b>Kostnader</b>			
Endring i beholdning av egentilvirkede anleggsmidler		-89 006 000	-79 880 000
Kjøp varer og energi	2,6,24	3 856 491 000	5 987 961 000
Lønnskostnad	2,8,9	359 542 000	323 522 000
Ordinære avskrivinger	2,11	265 098 000	261 328 000
Nedskrivning av varige driftsmidler og immaterielle eiendeler	2,13	-90 778 000	0
Bevilgede tilskudd	2,8,24	20 514 000	59 414 000
Andre driftskostnader	2,8,24	556 811 000	459 355 000
<b>Sum kostnader</b>		<b>4 878 672 000</b>	<b>7 011 700 000</b>
<b>Driftsresultat</b>		<b>911 722 000</b>	<b>692 518 000</b>
<b>Finansinntekter og finanskostnader</b>			
andel resultat i tilknyttet selskap	13	1 003 000	-14 600 000
Annene finansinntekt		75 301 000	28 036 000
Netto verdiendr.markedsbaserte oml		102 000	-236 000
<b>Sum finansinntekter</b>		<b>76 406 000</b>	<b>13 200 000</b>
Nedskr. finansielle anl.midler		0	1 048 000
Annen finanskostnad		228 002 000	116 712 000
<b>Sum finanskostnader</b>		<b>228 002 000</b>	<b>117 760 000</b>
<b>Netto finans</b>		<b>-151 596 000</b>	<b>-104 560 000</b>
<b>Ordinært resultat før skattekostnad</b>		<b>760 126 000</b>	<b>587 958 000</b>
Skattekostnad på ordinært resultat	10	304 881 000	224 667 000
<b>Ordinært resultat etter skattekostnad</b>		<b>455 245 000</b>	<b>363 291 000</b>
<b>Årsresultat</b>		<b>455 245 000</b>	<b>363 291 000</b>



## Konsernets resultatregnskap

<b>Beløp i: NOK</b>	<b>Note</b>	<b>2023</b>	<b>2022</b>
Minoritetsinteresser		259 448 000	250 392 000
<b>Årsresultat etter minoritetsinteresser</b>		<b>195 797 000</b>	<b>112 899 000</b>
<b>Overføringer og disponeringer</b>			
Overføring annen egenkapital		195 797 000	112 899 000
<b>Sum overføringer og disponeringer</b>		<b>195 797 000</b>	<b>112 899 000</b>



## Konsernets balanse

Beløp i: NOK	Note	2023	2022
<b>BALANSE - EIENDELER</b>			
<b>Anleggsmidler</b>			
<b>Immaterielle eiendeler</b>			
Goodwill	11	166 754 000	182 850 000
Andre immaterielle eiendeler		399 625 000	393 761 000
<b>Sum immaterielle eiendeler</b>		<b>566 379 000</b>	<b>576 611 000</b>
<b>Varige driftsmidler</b>			
Varige driftsmidler	11	7 201 344 000	6 599 515 000
<b>Sum varige driftsmidler</b>		<b>7 201 344 000</b>	<b>6 599 515 000</b>
<b>Finansielle anleggsmidler</b>			
Investering i datterselskap	12		
Investeringer i tilknyttet selskap	13	159 913 000	11 413 000
Investering i andre selskaper	14	36 632 000	128 573 000
Langsiktige fordringer og plasseringer	15	14 743 000	17 384 000
<b>Sum finansielle anleggsmidler</b>		<b>211 288 000</b>	<b>157 370 000</b>
<b>Sum anleggsmidler</b>		<b>7 979 011 000</b>	<b>7 333 496 000</b>
<b>Omløpsmidler</b>			
<b>Varer</b>			
Lagerbeholdning		21 572 000	21 132 000
<b>Sum varer</b>		<b>21 572 000</b>	<b>21 132 000</b>
<b>Fordringer</b>			
Kundefordringer	16	770 095 000	632 537 000
Mindreinntekt monopol		212 896 000	170 672 000
Kortsiktige fordringer	17	829 760 000	1 376 895 000
<b>Sum fordringer</b>		<b>1 812 751 000</b>	<b>2 180 104 000</b>
<b>Investeringer</b>			
Kortsiktige finansielle plasseringer		1 468 000	1 365 000
<b>Sum investeringer</b>		<b>1 468 000</b>	<b>1 365 000</b>
<b>Bankinnskudd, kontanter og lignende</b>			



## Konsernets balanse

<b>Beløp i: NOK</b>	<b>Note</b>	<b>2023</b>	<b>2022</b>
Likvide midler	18	612 810 000	1 358 219 000
<b>Sum bankinnskudd, kontanter og lignende</b>		<b>612 810 000</b>	<b>1 358 219 000</b>
<b>Sum omløpsmidler</b>		<b>2 448 601 000</b>	<b>3 560 820 000</b>
<b>SUM EIENDELER</b>		<b>10 427 612 000</b>	<b>10 894 316 000</b>
<b>BALANSE - EGENKAPITAL OG GJELD</b>			
<b>Egenkapital</b>			
<b>Innskutt egenkapital</b>			
Aksjekapital	19,20	600 000	600 000
Overkurs	19	299 400 000	299 400 000
<b>Sum innskutt egenkapital</b>		<b>300 000 000</b>	<b>300 000 000</b>
<b>Opptjent egenkapital</b>			
Annen egenkapital	19	1 431 464 000	1 224 197 000
Minoritetsinteresser	19	1 857 084 000	1 768 826 000
<b>Sum opptjent egenkapital</b>		<b>3 288 548 000</b>	<b>2 993 023 000</b>
<b>Sum egenkapital</b>		<b>3 588 548 000</b>	<b>3 293 023 000</b>
<b>Gjeld</b>			
<b>Langsiktig gjeld</b>			
Pensjonsforpliktelser	9	111 977 000	162 963 000
Utsatt skatt	10	653 112 000	516 085 000
<b>Sum avsetninger for forpliktelser</b>		<b>765 089 000</b>	<b>679 048 000</b>
<b>Annen langsiktig gjeld</b>			
LANGSIKTIG GJELD	21	4 500 095 000	4 300 370 000
<b>Sum annen langsiktig gjeld</b>		<b>4 500 095 000</b>	<b>4 300 370 000</b>
<b>Sum langsiktig gjeld</b>		<b>5 265 184 000</b>	<b>4 979 418 000</b>
<b>Kortsiktig gjeld</b>			
Gjeld til kredittinstitusjoner			300 000 000
Leverandørgjeld	25	480 717 000	434 365 000
Betalbar skatt	10	168 127 000	56 005 000



## Konsernets balanse

<b>Beløp i: NOK</b>	<b>Note</b>	<b>2023</b>	<b>2022</b>
Skyldig off.avgifter		181 965 000	179 681 000
Utbytte		176 000 000	124 000 000
Annen kortsiktig gjeld	4,22,2 5	567 072 000	1 527 825 000
<b>Sum kortsiktig gjeld</b>		<b>1 573 881 000</b>	<b>2 621 876 000</b>
<b>Sum gjeld</b>		<b>6 839 065 000</b>	<b>7 601 294 000</b>
<b>SUM EGENKAPITAL OG GJELD</b>		<b>10 427 613 000</b>	<b>10 894 317 000</b>



## TROMS HOLDING KONTANTSTRØMOPPSTILLING

TROMS HOLDING AS		Beløp i 1000 kr	KONSERN	
2022	2023		2023	2022
<b>Kontantstrømmer fra operasjonelle aktiviteter</b>				
53 897	146 807	760 128	587 957	
-542	-1 202	-56 099	-64 648	
0	0	-565	-70	
0	0	265 098	261 328	
0	0	-90 778	0	
0	0	0	1 048	
-111 000	-156 000	-1 003	14 600	
0	0	0	0	
0	0	-137 558	-89 644	
1 167	13 045	46 352	245 506	
0	0	-439	-2 394	
0	0	-55 842	-25 259	
0	0	4 025	236	
44 746	-7 458	-448 731	127 752	
<b>-11 783</b>	<b>-4 808</b>	<b>A</b>	<b>284 592</b>	<b>1 056 412</b>
<b>Kontantstrømmer fra investeringsaktiviteter</b>				
0	0	-40 374	-5 998	
105 000	111 000			
0	0	833	1 098	
0	0	-766 191	-483 172	
<b>105 000</b>	<b>111 000</b>	<b>B</b>	<b>-808 727</b>	<b>-488 072</b>
<b>Kontantstrømmer fra finansieringsaktiviteter</b>				
		0	9 065	
0	0	-300 000	300 000	
0	0	199 726	319 835	
0	0	-124 000	-119 200	
<b>0</b>	<b>0</b>	<b>C</b>	<b>-224 274</b>	<b>509 700</b>
53 267	106 192	<b>A+B+C</b>	-745 409	1 078 039
176 521	269 789		1 358 219	280 180
<b>269 789</b>	<b>375 980</b>		<b>612 810</b>	<b>1 358 219</b>



# Årsberetning 2023

Troms Holding AS

## Innledning fra styreleder

Året 2023 var et spennende år for Troms Holding AS. Selskapets formål er å gi økonomisk bistand til tiltak som fremmer regional utvikling i Troms. Videre skal selskapet eie og forvalte aksjene i Troms Kraft AS.

Eiernes strategi for tilskuddsordningen i 2023 hadde fire prioriteringer:

- **Tilrettelegging for det grønne skiftet og tilhørende industriutvikling**
  - Prosjekter som bidrar til tilrettelegging og utvikling av grønne nærings- og industriområder, herunder planlegging og kompetanseutvikling.
  - Prosjekt som vil øke kompetansen i samfunnet for å lykkes med grønn omstilling
- **Kompetanse og rekruttering**
  - Pilotprosjekter som skal teste ut konkrete tiltak for å øke rekruttering av kandidater og/eller kompetanse til regionen
  - Prosjekter som skal øke den eksisterende arbeidsstyrkens kompetanse og produktivitet
  - Prosjekter som skal bidra til å mobilisere arbeidskraftreserven i regionen
- **Identitetsbygging**
  - Prosjekter som skal legge til rette for trygge og inkluderende møteplasser
  - Prosjekter som skal bidra til identitetsbygging
- **Innovasjon i offentlig sektor**
  - Samarbeidsprosjekter mellom kommune (r) og/eller fylkeskommunen og/eller selskap og organisasjoner som har som mål å skape større verdier med de ressursene man har; enten flere, bedre eller billigere tjenester innenfor kommunal/fylkeskommunal tjenesteproduksjon.
    - Prosjekter som bidrar til bærekraft, inkludering og mangfold vil bli prioritert. Prosjektet må være godt forankret i samfunnsbehov og ha en klar og realistisk plan for implementering og skalering.

Styret har fulgt opp strategien, med å utlyse tilskuddsmidler innenfor disse fire kategoriene i løpet av høsten 2023. Totalt ble det tildelt MNOK 31,2 i løpet av året. Det er også positivt at flere tilskudd tildelt tidligere år er utbetalt i løpet av 2023, som følge av at prosjektene er gjennomført og rapportert.



## Årsberetning 2023

Troms Holding AS

I tillegg har selskapet, sammen med Troms fylkeskommune, igangsatt arbeidet med å revidere eierstrategi for Troms Kraft AS. Det er satt ned en tverrpolitisk arbeidsgruppe sammen med Tromsø kommune, som i løpet av våren 2024 leverer anbefaling til fylkestinget og kommunestyret om ny eierstrategi. Denne skal også behandles i Troms Holding AS' ordinære selskapsorgan.


Selskapet har bidratt gjennom sitt eierskap i Troms Kraft AS til samfunnskritisk produksjon av kraft og strømmnett i Troms. Tilskuddsordningen har bidratt til realisering av prosjekter som vil styrke regional utvikling i Troms, i tråd med selskapets formål.

Vi ser fram til å kunne fortsette å ta del i selskapets viktige arbeid i kommende år, og skal bidra til å realisere prosjekter for å løse de store utfordringene i vår region.

**Benjamin Nordberg Furuly**

Styreleder

Troms Holding AS





## Årsberetning 2023

Troms Holding AS

### Virksomhetens art og hvor den drives

Troms fylkeskommunes aksjepost i kraftselskapet Troms Kraft AS (979 468 792) på 60 % ble i fylkestingssak 62/19 besluttet overført til et eget holdingsselskap, Troms Holding AS (923 191 593), heretter gitt til kjenne ved «morselskapet».

Morselskapets forretningskontor er Strandvegen 13, 9007 Tromsø. Morselskapet ble stiftet 13. august 2019 og eies av Troms fylkeskommune (65 %) og 21 kommuner i Troms, hver med 1.67%.

Morselskapet har som formål å gi økonomisk bistand til tiltak som fremmer regional utvikling hovedsakelig innenfor den geografiske regionen Troms, slik Troms fylkeskommunes grenser var per 1. januar 2019, justert for kommunesammenslåinger som fant sted 1.1.2020. Morselskapets formål er å eie og forvalte aksjene i Troms Kraft AS og annen virksomhet som står i forbindelse med formålet. Morselskapet har ikke som formål å gi aksjonærene økonomisk utbytte.

### Om konsernet Troms Kraft AS

Konsernet Troms Kraft AS er et vertikalt integrert energikonsern, med hovedkontor i Tromsø. Konsernet har kraftproduksjonsvirksomhet i 7 kommuner, og nettvirksomhet i 12 kommuner i tidligere Troms og i 7 kommuner i Nordland, samt salg av strøm til sluttbrukere i Norge. Troms Kraft AS eies av Troms Holding AS (60 %) og Tromsø kommune (40 %).

Konsernet hadde i 2024 følgende forretningsområder:

- Fornybar kraftproduksjon
- Nettvirksomhet
- Salg av kraft i Norge

Konsernet har i tillegg til selskapet Troms Kraft AS i 2023 bestått av følgende selskap:

- Troms Kraft Produksjon AS
- Troms Kraft Vind AS
- Arva AS
- Ishavskraft AS
- Fjuel Tromsø AS

### Analyse av årsregnskapet

Morselskapet Troms Holding AS har i 2023 inntektsført utbytte fra Troms Kraft AS på MNOK 156 og renteinntekter på bankinnskudd MNOK 14,1. Kostnadene i morselskapet relaterer seg i hovedsak til avsatte ramme til tilskudd på MNOK 80 vedtatt ved ordinær generalforsamlingen for Troms Holding i 2023. Rammen for utdeling av tilskudd i 2024 beregnes etter inntektsført utbytte fra Troms Kraft AS i 2022 på MNOK 111. I følge selskapets vedtekter §4 skal minimum 1/3 av



## Årsberetning 2023

Troms Holding AS

eventuelt driftsoverskudd avsettes til dekning av framtidige investeringer, dekning av gjeld og/eller drift.

Totalkapitalen i morselskapet var pr 31.12.23 MNOK 832. Egenkapitalen pr 31.12.23 var MNOK 688,3. Den likviditetsmessige stillingen er tilfredsstillende.

Årets resultat i Troms Holding AS på MNOK 143,3 disponeres til annen egenkapital.

Kortsiktig gjeld økte i 2023 til MNOK 142,7, hvorav MNOK 124,2 knytter seg til bevilgede tilskudd som ikke er utbetalt per 31.12.23.

Konsernets driftsinntekter ble redusert med 24,8% fra 2022 til 2023, til 5 790 MNOK hovedsakelig på grunn av lavere kraftpriser i sørlige prisområder.

2023 var et svakere hydrologisk år i Nord-Norge enn 2022, og dette ga noe lavere vannkraftproduksjon. Samlet vannkraftproduksjon i 2023 utgjorde 965 GWh mot 1 011 GWh i 2022. Vindressursene var tilnærmet lik i 2023 og 2022, og vindkraftproduksjonen fra Fakken vindpark utgjorde 129 GWh i 2023 mot 130 GWh i 2022.

Som følge av lite nedbør og lengre perioder med lite vind, samt kulde, økte kraftprisene i Nord-Norge. Kraftforbruket i regionen er økende. Videre vedtok Stortinget å øke grunnrentebeskatning for vannkraft fra 37% til 45%, og innførte grunnrentebeskatning for vindkraft på 25% fra og med 2024. Høyprisbidrag på 23% av prisen over 70 øre ble ikke gjeldende som følge av at gjennomsnittlig kraftpris ikke var høyere enn 70 øre noen måneder i 2023.

Magasinbeholdningen ble redusert med 32 GWh i løpet av året, og 2023 endte med en fyllingsgrad på 59,0 %. Sammenlignet med 2022 var produksjonen 47 GWh (4,1 %) lavere i 2023. Høyere kraftpriser i NO4 i 2023 sammenlignet med 2022 medførte imidlertid at kraftsalgsinntektene fra produksjonsvirksomheten økte fra MNOK 368 i 2022 til MNOK 441 i 2023. Driftsresultatet fra produksjonsvirksomheten ble MNOK 363 mot MNOK 186 i 2022.

Inntekter i nettvirksomheten i Troms Kraft bestemmes i stor grad av en inntektsramme tildelt fra NVE, og inntektsrammen for 2023 ble MNOK 1 207, mot MNOK 1 053 i 2022. Hovedårsaken til økt inntektsramme er høyere referanserente. Kostnadene for ikke-levert energi (KILE) var MNOK 36 i 2023. Selskapet arbeider langsiktig og målrettet for å redusere KILE og avbruddskostnader. Driftsresultatet fra nettvirksomheten ble MNOK 519 mot MNOK 510 i 2022. Driftsresultatet i 2022 var påvirket av harmoniinntekt på MNOK 91, som var en engangshendelse.

Ishavskraft AS er blant de største kraftsalgsselskapene i landet målt i omsetning. Selskapet har en spesielt sterk markedsposisjon i Nord-Norge som leverandør av fornybar energi, men er også en betydelig nasjonal aktør, særlig innenfor bedrifts- og kommunemarkedet. Omsetningen ble redusert



## Årsberetning 2023

Troms Holding AS

fra MNOK 6 068 i 2022 til MNOK 4 110 i 2023, hovedsakelig som følge av lavere kraftpriser i prisområdene NO1, NO2 og NO5 (sørlige prisområder). Godt resultat både fra privat- og næringssegmentet medførte imidlertid at driftsresultatet i Ishavskraft AS økte til MNOK 154 i 2023 mot MNOK 84 i 2022.

Fjuel Tromsø AS er et selskap som fortsatt er i startfasen. Selskapet har ved utgangen av 2023 tre landstrømsanlegg i drift og to under utbygging. Omsetningen i 2023 ble 2,1 MNOK, sammenlignet med MNOK 0,7 i 2022.

Konsernets samlede driftsresultat (EBIT) for 2023 ble MNOK 911,7. Dette er MNOK 219 høyere enn i 2022.

Konsernets årsresultat ble MNOK 455, en økning på MNOK 92 fra 2022, majoritetens andel av årsresultatet utgjør MNOK 196 mot MNOK 113 i 2022.

Kontantstrømmen fra operasjonelle aktiviteter i konsernet var positiv med MNOK 284. I løpet av året økte langsiktig rentebærende gjeld med MNOK 200 som følge av investeringer i Arva AS.

Det ble i 2023 gjennomført investeringer i varige driftsmidler i konsernet med til sammen MNOK 766 mot MNOK 581 i 2022. Av dette utgjør MNOK 715 nettinvesteringer mot MNOK 536 i 2022.

Morselskapet sin egenkapitalandel var 82,7% per 31.12.2023, mot 80% per 31.12.2022. For konsernet var tilsvarende tall 34,4% og 30,2%. Konsernet har underliggende verdier som tilsier at den reelle egenkapitalen er vesentlig høyere. Den finansielle situasjonen til konsernet anses tilfredsstillende.

### Finansiell risiko

Renterisiko knyttet til konsernets gjeldsportefølje styres ved bruk av rentebytteavtaler for å gi større forutsigbarhet med hensyn til finanskostnadene.

### Kredittrisiko

Sluttbrukervirksomheten har etablert rutiner for kredittvurdering som tar sikte på å begrense motpartsrisiko. Høye kraftpriser og dertil store kundefordringer har medført ekstra fokus på kredittrisiko og eventuelle betalingsutfordringer hos kunder. Potensielle negative finansielle konsekvenser har vært avbøtt med tett oppfølging og samarbeid med kundene. Likeledes er kredittrisikoen innenfor nettvirksomhet begrenset. Både sluttbruker- og nettvirksomheten har hatt lave tap på fordringer de senere år. Morselskapets har begrenset med kredittrisiko da eiendelssiden består av likvider og konsernfordring som knytter seg til utbytte fra Troms Kraft AS.



## Årsberetning 2023

Troms Holding AS

Likviditetssituasjonen har vært god i 2023 og konsernet har lav likviditetsrisiko. Volatile og til dels høye kraftpriser har medført at konsernet har prioritert å ha gode likviditetsrammer tilgjengelig.

### **Fortsatt drift**

Konsernet er i en tilfredsstillende finansiell og driftsmessig situasjon. Styret bekrefter at forutsetningen om fortsatt drift er til stede.

### **Disponering av resultat og utbytte**

Årsresultatet i Troms Holding AS på MNOK 143,3 disponeres i sin helhet til annen egenkapital.

### **Redegjørelse for konsernets utsikter**

Kraftprisen i Norge har vært utsatt for store svingninger de siste årene. Sammenlignet med 2022 falt den nordiske systemprisen i 2023 med 53 %, mens prisene i Nord-Norge (NO4) steg med 37 %. Hydrologi og råvarepriser er sentrale drivere i kraftprisen. Ved inngangen til 2024 er prisene på elektrisitet fortsatt på høye nivåer over hele Europa. I Norge er magasinbeholdning ved utgangen av 2023 lavere enn normalt.

Gjennomsnittlig kraftpris i NO1 (Oslo) i 2023 var 123 % høyere enn i NO4. Nord-Norge har kraftoverskudd, men analyser på forbruk frem mot 2030 tilsier at kraftoverskuddet blir brukt opp, og at prisene i nord og sør i Norge vil nærme seg hverandre.

For å trygge forsyningssikkerheten arbeider Arva planmessig med vedlikehold, reinvesteringer, nyinvesteringer og bruk av ny teknologi. En kritisk faktor for å lykkes med elektrifiseringen i samfunnet og det grønne skiftet, er å ha tilstrekkelig nettkapasitet. Elektrifiseringen av samfunnet vil medføre betydelige investeringer i nettvirksomheten, og «mer nett» er en overordnet strategi for konsernet.

I 2023 var konsernet en av initiativtakerne til en mulighetsstudie for kraft- og industriutvikling i Nord-Troms. I studien ble aktuelle interessenter, herunder vertskommuner, grunneiere og reinbeitedistrikter, involvert for kartlegging og vurdering av eventuell ny vindkraftproduksjon i Nord-Troms. Sluttrapport på mulighetsstudiet er levert, men i 2024 fortsetter arbeidet med kartlegging og utvikling av prosjekter for å øke produksjonen innenfor både vind- og vannkraft. Som følge av forventet underskudd av kraft og forventet høyere kraftpriser i årene fremover, er «mer kraft» en overordnet strategi for konsernet. Innen 2032 har konsernet mål om å doble dagens kraftproduksjon.

Videre oppstår det nye muligheter både innenfor eksisterende forretningsområder og i nye verdikjeder, herunder tjenester og produkter innenfor fleksibilitet, energistyring og elektrifisering.



## Årsberetning 2023

Troms Holding AS

Økt fleksibilitet fra forbruket kan blant annet bidra til å frigjøre nettkapasitet. Bedre energistyring kan gi energisparing. Elektrifisering kan gi betydelige klimagevinster. Økt fokus og arbeid med «mer effektiv energibruk» er en overordnet strategi for konsernet.

Samarbeid med andre selskaper, kommuner, reinbeitedistrikter og øvrige samiske interessenter mv., samt internt samarbeid og samhandling er sentralt for å lykkes med å realisere konsernets strategi. Videre er vekst gjennom strategiske partnerskap, allianser og konsolideringer tiltak som vil kunne øke konkurransekraften i markedet ytterligere, samt bidra til økt lønnsomhet og bedre avkastning til konsernets eiere.

### Styrets arbeid

Det er avholdt 7 styremøter i 2023 og styret innvilget etter søknad totalt MNOK 31,2 til tiltak som fremmer regional utvikling. Tilskuddene hadde god geografisk spredning og traff en rekke prosjekt under strategi for 2023.

Det er ikke tegnet styreansvarsforsikring for styrets medlemmer.

Morselskapet har under strategien 2023 avholdt fire utlysninger og tre ekstra utlysninger ved bruk av tilbakeførte og ubenyttede midler fra tidligere tildelinger. Utlysningene kategoriseres ved tilrettelegging for det grønne skiftet med tilhørende industriutvikling, kompetanse og rekruttering, identitetsbygging og innovasjon i offentlig sektor. Styret har gjennom sine bevilgninger bidratt til å forbedre og tilrettelegge for et helhetlig, inkluderende tilbud for barn og unge, tilrettelegging og utbygging av en rekke lokalsamfunn, fremkommelighet og infrastruktur så vel som mulighet til utvikling av, og tilrettelegging for samfunn og næring i hele Troms.

Morselskapets strategi for tildelinger i 2023 tar utgangspunkt i stolpene fra Tromsvekstavtalene:

1. Demografiutfordringer og utflytting av unge voksne
2. Grønn omstilling, herunder omstilling for å nå målene om lavutslippssamfunn, samtidig som naturmangfold bevares
3. Styrke samfunns- og arealplanlegging og tilgjengeliggjøring av områder for nærings- og industriutvikling

Strategien vedtas ved ordinært eiermøte etter forslag fra styret. Ved at strategien er tilknyttet regionalt planverk sikres forutsigbarhet og forankring for strategien og påfølgende utlysninger.

Tilskuddene befinner seg på spekteret under MNOK 0,1 til MNOK 5,1. Prosjekt som omhandler identitetsutvikling og kompetanse og rekruttering har mottatt mest støtte. Dette er ofte utviklingsprosjekt og tilskudd fra Troms Holding har vært utløsende for gjennomføring av en rekke regionale prosjekter som tilrettelegger for inkludering, kulturutøvelse og rekruttering og bevaring av kompetanse. Troms Holding skal utvikle hele Troms og selskapets prosjektportefølje har en tydelig regional profil med 88 pågående prosjekt per 31.12.2023.



## Årsberetning 2023

Troms Holding AS

Styret har over alle år innvilget totalt MNOK 168 korrigert for tilbakeføringer, til 168 unike prosjekt korrigert for avbrutte prosjekt. Av disse er 80 fullført og 88 pågående. Troms Holding har gjennom tildelinger bidratt til å utløse en rekke tilretteleggende prosjekt i regi offentlig, privat og frivillig sektor.

Arbeid med menneskerettighet og anstendig arbeid er en kontinuerlig prosess i selskapet. Selskapets årlige redegjørelse offentliggjøres, i tråd med åpenhetsloven, innen 30. juni 2024. Se mer på vår hjemmeside: <https://www.tromsholding.no/om-oss/apenthetsloven/>

### Arbeidsmiljø

Morselskapet har ingen ansatte pr 31.12.2023  
Konsernet hadde 354 ansatte pr 31.12.2023.

Morselskapet leier sekretariatstjenester gjennom avtale med Troms Fylkeskommune.

### Ytre miljø

Morselskapets drift har liten risiko for påvirkning av det ytre miljø og i 2023 var det begrenset reiseaktivitet i morselskapet.

I konsernet jobbes det med å forebygge og begrense de negative miljøkonsekvensene av virksomheten som drives. Det etterstrebtes til enhver tid å opptre aktsomt i planlegging, bygging og drift, og gjøre det som er rimelig for å unngå skade på naturmangfoldet. Tilsvarende gjelder også om å unngå skader og ulemper for private og allmenne interesser.

Alle anlegg i konsernet fyller de krav som med rimelighet kan stilles til sikring mot fare for mennesker, miljø og eiendom.

### Likestilling

Konsernet skal være en inkluderende arbeidsplass og gi likeverdige muligheter til alle. Energibransjen har tradisjonelt sett vært en mannsdominert bransje. I konsernet ser vi fortsatt dette på fordeling av kjønn blant ansatte og i ledende stillinger. I 2023 var totalt 26 % av de ansatte kvinner, og 27 % av ledende stillinger var besatt av kvinner. Ambisjonen er å bidra til en mer balansert sammensetning mellom menn og kvinner i konsernets forretningsområder, herunder også i ledende stillinger.


Styret i morselskapet består av tre kvinner og to menn. Styrerepresentanten har personlige varamedlemmer, varamedlemmene består av tre menn og to kvinner.



## Årsberetning 2023

Troms Holding AS

Tromsø, 07.06.2024

  
Benjamin Furuly  
Styreleder

  
Kari-Anne Opsahl  
Nestleder

  
Aleksandra Seljeseth  
Styremedlem

  
John Karlsen  
Styremedlem

  
Irene Lange Nordahl  
Styremedlem

\_\_\_\_\_



**TROMS HOLDING AS**

Årsregnskap 2023



## RESULTATREGNSKAP

TROMS HOLDING AS		Beløp i 1000 kroner		KONSERN	
2022	2023		Note	2023	2022
		<b>DRIFTSINNEKTER OG -KOSTNADER</b>			
		Kraftsalg	2, 5, 7, 24	4 406 777	6 336 398
		Nettinntekter	2, 5	1 327 066	1 303 283
		Andre driftsinntekter	2, 5, 24	56 551	64 537
<b>0</b>	<b>0</b>	<b>Sum driftsinntekter</b>		<b>5 790 395</b>	<b>7 704 217</b>
		Aktiverte egne investeringsarbeider		-89 006	-79 880
		Kjøp varer og energi	2, 6, 24	3 856 491	5 987 961
166	186	Lønnskostnader	2, 8, 9	359 542	323 522
		Ordinære avskrivninger	2, 11	265 098	261 328
		Nedskrivning/reversering nedskrivning	2, 13	-90 778	0
59 414	20 514	Bevilgede tilskudd		20 514	59 414
1917	2 606	Andre driftskostnader	2, 8, 24	556 811	459 355
<b>61 498</b>	<b>23 306</b>	<b>Sum driftskostnader</b>		<b>4 878 671</b>	<b>7 011 701</b>
<b>-61 498</b>	<b>-23 306</b>	<b>Driftsresultat</b>		<b>911 724</b>	<b>692 517</b>
		<b>FINANSINNEKTER OG -KOSTNADER</b>			
111 000	156 000	Andel resultat i datterselskaper	12	0	0
		Andel resultat i tilknyttede selskaper	13	1 003	-14 600
4 396	14 121	Annen finansinntekt		75 301	28 036
		Netto verdiendr. markedsbaserte omløpsm.		102	-236
		Nedskrivning finansielle anleggsmidler		0	-1 048
-1	-8	Annen finanskostnad		-228 002	-116 712
<b>115 395</b>	<b>170 113</b>	<b>Netto finansposter</b>		<b>-151 596</b>	<b>-104 560</b>
<b>53 897</b>	<b>146 807</b>	<b>Resultat før skattekostnad</b>		<b>760 128</b>	<b>587 957</b>
-1 241	-3 520	Skattekostnad på ordinært resultat	10	-304 881	-224 667
<b>52 656</b>	<b>143 287</b>	<b>Årsresultat</b>		<b>455 247</b>	<b>363 290</b>
		Herav til minoritetsinteresser		259 448	250 392
		Årsresultat til majoritetsinteressene		195 799	112 898
		<b>Overføring og disponeringer</b>			
52 656	143 287	Overføring annen egenkapital			
<b>52 656</b>	<b>143 287</b>	<b>Sum overføringer og disponeringer</b>			



## BALANSE


TROMS HOLDING AS		Beløp i 1000 kroner		KONSERN	
31.12.2022	31.12.2023	EIENDELER	Note	31.12.2023	31.12.2022
		<b>Anleggsmidler</b>			
		Immaterielle eiendeler			
		Goodwill	11	166 754	182 850
		Andre immaterielle eiendeler	11	399 625	393 761
0	0	<b>Sum immaterielle eiendeler</b>		<b>566 380</b>	<b>576 611</b>
		Varige driftsmidler	11	7 201 344	6 599 515
		Finansielle anleggsmidler			
300 000	300 000	Investeringer i datterselskaper	12	0	0
		Investeringer i tilknyttede selskaper	13	159 913	11 413
		Investeringer i andre selskaper	14	36 632	128 573
		Langsiktige fordringer og plasseringer	15	14 743	17 384
300 000	300 000	<b>Sum finansielle anleggsmidler</b>		<b>211 287</b>	<b>157 370</b>
300 000	300 000	<b>Sum anleggsmidler</b>		<b>7 979 011</b>	<b>7 333 496</b>
		Omløpsmidler			
		Lagerbeholdning		21 572	21 132
		Kundefordringer	16	770 095	632 537
111 000	156 000	Konsernfordringer	25	0	0
		Mindreinntekt monopol		212 896	170 672
216	7	Kortsiktige fordringer	17	829 760	1 376 895
		Kortsiktige finansielle plasseringer		1 468	1 365
269 789	375 980	Likvide midler	18	612 810	1 358 219
381 005	531 987	<b>Sum omløpsmidler</b>		<b>2 448 602</b>	<b>3 560 821</b>
681 005	831 987	<b>SUM EIENDELER</b>		<b>10 427 613</b>	<b>10 894 317</b>



## BALANSE

31.12.2022	31.12.2023	EGENKAPITAL OG GJELD	31.12.2023	31.12.2022
		<b>Egenkapital</b>		
		Innskutt egenkapital		
600	600	Aksjekapital	19, 20	600
299 400	299 400	Overkurs	19	299 400
-	-	Annen innskutt egenkapital		0
<b>300 000</b>	<b>300 000</b>	<b>Sum innskutt egenkapital</b>		<b>300 000</b>
		Annen egenkapital	19	1 431 464
<b>245 008</b>	<b>388 295</b>	<b>Sum opptjent egenkapital</b>		<b>1 431 464</b>
		Minoritetsinteresser	19	1 758 836
<b>545 008</b>	<b>688 295</b>	<b>Sum egenkapital</b>		<b>3 588 546</b>
		<b>Gjeld</b>		
		Avsetning for forpliktelse		
		Pensjonsforpliktelse	9	111 977
733	1 030	Utsatt skatt	10	653 112
<b>733</b>	<b>1 030</b>	<b>Sum avsetning for forpliktelse</b>		<b>765 089</b>
		Annen langsiktig gjeld		
		Langsiktig gjeld	21	4 500 095
<b>0</b>	<b>-</b>	<b>Sum annen langsiktig gjeld</b>		<b>4 500 095</b>
		Kortsiktig gjeld		
1 180	14 225	Leverandørgjeld	25	480 717
1 202	3 223	Betalbar skatt	10	168 127
22	35	Skyldig offentlige avgifter		181 965
		Utbytte		176 000
		Gjeld til kredittinstitusjoner		0
<b>132 861</b>	<b>125 179</b>	<b>Annen kortsiktig gjeld</b>	<b>4, 22, 25</b>	<b>567 072</b>
<b>135 264</b>	<b>142 663</b>	<b>Sum kortsiktig gjeld</b>		<b>1 573 861</b>
<b>681 005</b>	<b>831 987</b>	<b>SUM EGENKAPITAL OG GJELD</b>		<b>10 427 813</b>
				<b>10 894 317</b>


Tromsø, 7. juni 2024

  
Benjamin Nordberg Furuly  
Styrets leder

  
Karl-Anne Opzai  
Nestleder

  
Aleksandra Seijseth  
Styremedlem

  
John Kvald Karlsen  
Styremedlem

  
Irene Lauge Nordahl  
Styremedlem



## TROMS HOLDING

## KONTANTSTRØMOPPSTILLING

TROMS HOLDING AS		Beløp i 1000 kr	KONSERN		
2022	2023		2023	2022	
<b>Kontantstrømmer fra operasjonelle aktiviteter</b>					
53 897	146 807	Ordinært resultat før skattekostnad	760 128	587 957	
-542	-1 202	Periodens betalte skatter	-56 093	-64 648	
0	0	Gevinst/tap ved salg av driftsmidler	-565	-70	
0	0	Ordinære avskrivninger	265 098	261 328	
0	0	Nedskrivning/reversering nedskrivning anleggsmidler	-90 778	0	
0	0	Nedskrivning finansielle anleggsmidler	0	1 048	
-111 000	-156 000	Resultatandel tilknyttet selskap/datterselskap	-1 003	14 600	
0	0	Mottatt utbytte fra tilknyttede selskap	0	0	
0	0	Økning/reduksjon i kundefordringer (-/+)	-137 558	-89 644	
1 167	13 045	Reduksjon/økning i leverandørgjeld (-/+)	46 352	245 506	
0	0	Endring i lagerbeholdning	-439	-2 394	
0	0	Forskjell mellom kostnadsført pensjon og inn-/utbetalinger i pensjonsordninger	-55 842	-25 259	
0	0	Poster klassifisert som inv/fin.aktiviteter	4 025	236	
44 746	-7 458	Endring i andre tidsavgrensningsposter	-448 732	127 752	
<b>-11 733</b>	<b>-4 808</b>	<b>Netto kontantstrøm fra operasjonelle aktiviteter</b>	<b>A</b>	<b>284 592</b>	<b>1 056 412</b>
<b>Kontantstrømmer fra investeringsaktiviteter</b>					
0	0	Inn-/utbetalinger ved kjøp/salg av aksjer, andeler og andre invest.	-40 374	-5 998	
105 000	111 000	Kontantutbytte fra datterselskap			
0	0	Innbetalinger ved salg av varige driftsmidler	838	1 098	
0	0	Utbetalinger ved kjøp av varige driftsmidler	-766 191	-483 172	
<b>105 000</b>	<b>111 000</b>	<b>Netto kontantstrøm fra investeringsaktiviteter</b>	<b>B</b>	<b>-805 727</b>	<b>-488 072</b>
<b>Kontantstrømmer fra finansieringsaktiviteter</b>					
		Innbetalinger egenkapital fra minoritetsinteresser	0	9 065	
0	0	Endring kortsiktig rentebærende gjeld	-300 000	300 000	
0	0	Inn- /utbetalinger ved opptak/hedbetaling av langsiktig gjeld	199 726	319 835	
0	0	Utbetaling av utbytte	-124 000	-119 200	
<b>0</b>	<b>0</b>	<b>Netto kontantstrøm fra finansieringsaktiviteter</b>	<b>C</b>	<b>-224 274</b>	<b>509 700</b>
93 267	106 192	Netto endring i likvider	<b>A+B+C</b>	-745 409	1 078 039
176 521	269 789	Likvidbeholdning 1.1.		1 358 219	280 180
<b>269 789</b>	<b>375 980</b>	<b>Likvidbeholdning 31.12</b>		<b>612 810</b>	<b>1 358 219</b>



### Noter til årsregnskapet 2023

- 1 Regnskapsprinsipper
- 2 Virksomhetsområder
- 3 Store enkeltransaksjoner
- 4 Finansielle derivater
- 5 Driftsinntekter
- 6 Kraftkjøp, overførings- og innmatingskostnader
- 7 Kraftproduksjon og magasinbeholdning
- 8 Lønn, godtgjørelse og antall årsverk
- 9 Pensjonskostnader og pensjonsforpliktelser
- 10 Skatter
- 11 Varige driftsmidler
- 12 Investering i datterselskap
- 13 Investering i tilknyttede selskap
- 14 Investering i andre selskap
- 15 Langsiktige fordringer og plasseringer
- 16 Kundefordringer
- 17 Kortsiktige fordringer
- 18 Likvide midler
- 19 Egenkapital
- 20 Aksjonærinformasjon
- 21 Langsiktig gjeld
- 22 Annen kortsiktig gjeld
- 23 Garantiforpliktelser
- 24 Nærstående parter
- 25 Mellomværende med foretak i samme konsern m.v.
- 26 Hendelser etter balansedagen



## NOTER TIL ÅRSREGNSKAPET 2023

### Note 1 Regnskapsprinsipper

#### Generelt

Årsregnskapet er satt opp i samsvar med regnskapslovens bestemmelser og god regnskapsskikk.

Alle beløp i resultatregnskap, balanse, kontantstrøm og noter er oppgitt i tusen kroner dersom annet ikke er angitt.

#### Konsern

I 2019 overførte Troms fylkeskommune samtlige av sine aksjer (60% eierandel) i Troms Kraft AS til Troms Holding AS i form av et tingsinnskudd til kontinuitet. Troms Holding AS ble derved morselskap til underkonsernet Troms Kraft.

Konsernregnskapet pr 31.12.2023 omfatter morselskapet Troms Holding AS og underkonsernet Troms Kraft. Underkonsernet Troms Kraft omfatter følgende datter- og datterselskaper:

- Troms Kraft AS (mor i underkonsernet Troms Kraft)
- Troms Kraft Produksjon AS
- Troms Kraft Vind AS
- Arva AS
- Ishavskraft AS
- Fjuel Tromsø AS

#### Konsolideringsprinsipper

Konsernregnskapet inkluderer Troms Holding AS og selskaper som Troms Holding AS har bestemmende innflytelse over. Bestemmende innflytelse oppnås normalt når konsernet eier mer enn 50 % av aksjene i selskapet, og konsernet er i stand til å utøve faktisk kontroll over selskapet. Konserninterne transaksjoner, mellomværende og urealisert fortjeneste og tap mellom konsernselskaper elimineres. Konsernets andel av urealisert fortjeneste på transaksjoner mellom konsernet og dets tilknyttede selskaper elimineres også. Det samme gjelder for urealisert tap med mindre transaksjoner tilsier en nedskrivning av den overførte eiendelen. Konsernregnskapet er utarbeidet etter ensartede prinsipper ved at datterselskap følger de samme regnskapsprinsipper som morselskapet. Regnskapene til datterselskapene omarbeides når dette er nødvendig for å oppnå samsvar med konsernets regnskapsprinsipper.

Oppkjøpsmetoden benyttes ved regnskapsføring av virksomhetssammenslutninger. Selskaper som er kjøpt eller solgt i løpet av året inkluderes i konsernregnskapet fra det tidspunktet kontroll oppnås og inntil kontroll opphører. Identifiserbare oppkjøpte eiendeler og overtatt gjeld er regnskapsført til virkelig verdi på oppkjøpstidspunktet. Anskaffelseskost som overstiger virkelig verdi av identifiserbare netto eiendeler, balanseføres som goodwill. Alle identifiserbare eiendeler og forpliktelser blir tatt opp i balansen til verdien på oppkjøpstidspunktet.

Merverdier og goodwill i konsernregnskapet avskrives over forventet økonomisk levetid.

Datterselskap er innarbeidet i selskapsregnskapet til Troms Holding AS etter kostmetoden. Utbytte fra datterselskapet Troms Kraft AS inntektsføres samme år som det avsettes i datterselskapet.

#### Tilknyttede selskap

Tilknyttede selskaper er enheter hvor konsernet har betydelig innflytelse, men ikke kontroll. Betydelig innflytelse foreligger normalt for investeringer der konsernet har en eierandel på mellom 20 % og



50 % av stemmeberettiget kapital. Investeringer i tilknyttede selskaper inkluderer mer-/mindreverdier og goodwill identifisert på oppkjøpstidspunktet, redusert for av- og nedskrivninger foretatt i senere perioder. Tilknyttede selskap regnskapsføres etter egenkapitalmetoden i konsern- og selskapsregnskapet. Konsernets andel av over- eller underskudd i tilknyttede selskaper resultatføres og tillegges balanseført verdi av investeringene. Konsernet resultatfører ikke andel underskudd dersom dette medfører at balanseført verdi av investeringen blir negativ, med mindre konsernet har foretatt betalinger på vegne av det tilknyttede selskapet eller avgitt garantier for det tilknyttede selskapets forpliktelser.

Konsernregnskapet inkluderer konsernets andel av resultat fra tilknyttede selskaper regnskapsført etter egenkapitalmetoden fra det tidspunktet betydelig innflytelse oppnås og inntil slik innflytelse opphører.

I resultatregnskapet vises resultatandelen under finansposter.

### **Investeringer i andre selskaper**

Aksjer og andeler i andre selskaper er presentert etter kostmetoden og er vurdert til laveste verdi av anskaffelseskost og virkelig verdi. Utdelinger bokføres i utgangspunktet som finansinntekt når utdelingen er vedtatt.

### **Bruk av estimater**

Utarbeidelse av regnskaper i samsvar med regnskapsloven krever bruk av estimater. Videre krever anvendelse av regnskapsprinsipper at ledelsen må utøve skjønn. Områder som i stor grad inneholder slike skjønnsmessige vurderinger, høy grad av kompleksitet eller områder hvor forutsetninger og estimater er vesentlige for årsregnskapet, er beskrevet i notene.

### **Prinsipper for inntektsføring**

#### Generelt

Inntekter ved salg av varer og tjenester vurderes til virkelig verdi av vederlaget, netto etter fradrag for merverdiavgift, returer, rabatter og avslag. Konsernet produserer og selger energi både til den nordiske kraftbørsen og til sluttbrukere. Salget bokføres når energien er levert til kraftbørsen eller hos kunden.

#### Sluttbruker

Konsernregnskapet inkluderer sluttbrukersalg i Norge.

Inntektsføring av strømleveranse til sluttbrukere skjer fortløpende i henhold til estimert levert volum til kundene. Informasjonen fra måleravlesning hensyntas i inntektsføringen når den foreligger. Estimerte inntekter baseres på gjennomsnittlig pris. Resultateffekt mellom estimert og fakturert (eller faktisk) inntekt, bokføres ved slutfakturering.

#### Nettvirksomhet

Distribusjon av elektrisk kraft skjer via nett som representerer naturlige monopol innenfor den enkelte nettvirksomhets konsesjonsområde. Norges vassdrags- og energidirektorat (NVE) fastsetter derfor en inntektsramme som representerer det inntektsnivået nettvirksomheten tillates å kreve inn i nettleie og som skal gi en rimelig avkastning på investert kapital, samt dekning for normale drifts- og vedlikeholdskostnader. Regulert inntektsramme, med tillegg for kostnader fra sentralnettet, eiendomsskatter og kapitaletterslep, benevnes tillatt inntekt og fastsettes for året under ett. Tillatt inntekt danner grunnlaget for inntektsføringen i nettselskapet. Hvert år beregnes en mer / eller mindreinntekt som utgjør differansen mellom faktiske fakturerte tariffinntekter og tillatt inntekt for året. Dersom den faktiske inntekten overstiger tillatt inntekt (merinntekt), skal denne merinntekten tilbakeføres kundene i sin helhet. Tilbakeføring av merinntekt skjer ved reduksjon i nett-tarifffene. Dersom den faktiske inntekten er lavere enn inntektsrammene (mindreinntekt), kan denne mindreinntekten kreves innbetalt fra kundene gjennom økning av de fremtidige overføringstariffene. Mindreinntekten presenteres som omløpsmiddel, mens merinntekten presenteres under kortsiktig gjeld i balansen.



## **Kontraktsforpliktelser kraftomsetning**

Kontraktsforpliktelser består av salgskontrakter i sluttbrukermarkedet samt fysiske kraftkontrakter i engrosmarkedet. I tillegg omfatter kontraktsporteføljen finansielle kontrakter for sikring av kraftomsetningen. Kontrakter i sluttbrukermarkedet inngås til fast pris eller spotpris med påslag.

## **Kraftkjøp**

Fysiske leveringsforpliktelser dekkes gjennom kjøp av kraft i spotmarkedet. Leveringsforpliktelser til fastpris sikres gjennom finansielle kraftkontrakter med. Valutaelementet i de finansielle kontraktene sikres også (se eget avsnitt vedr valuta). Regnskapsføring av realisert gevinst eller tap knyttet til kraftkontrakter som sikrer kjøp til sluttbrukerne blir i resultatregnskapet klassifisert som kraftkjøp eller kraftkjøpsreduksjon.

## **El-sertifikater**

Kostnad for levert elsertifikatpliktig volum inngår i kraftkjøp og periodiseres i samme periode som tilhørende kraftsalg. Elsertifikatforpliktelsen for regnskapsåret beregnes som volum multiplisert med elsertifikatpris i henhold til inngåtte forwardkontrakter. Elsertifikatbeholdning balanseføres i henhold til lavest verdis prinsipp. Beregnet elsertifikatforpliktelse og elsertifikatbeholdning presenteres netto i balansen.

## **Produksjonsportefølje**

Porteføljens produksjonsvolum er basert på fremtidig planlagt produksjon ut fra magasinenes fyllingsgrad, forventet tilsig og prisutvikling. Finansielle kontrakter benyttes for å sikre deler av den underliggende produksjonen basert på fremtidig planlagt produksjon. Tap/gevinst på sikringskontrakter, beregnet som margin mellom kontraktspris og spotpris, bokføres ved realisering.

## **Bevilgede tilskudd**

I henhold til selskapets formål skal en andel av overskuddet deles ut til investerings – eller utviklingsprosjekt i regionen. Ramme for utdeling er overskudd i foregående regnskapsår fratrukket kostnader til drift. Vedtak om utdeling til prosjekter foretas av styret basert på innkommende søknader, og kostnadsføres i samme periode det er innvilget av styret.

## **Klassifiseringsprinsipper**

Omløpsmidler og kortsiktig gjeld omfatter poster som forfaller til betaling innen ett år etter anskaffelsestidspunktet, samt poster som knytter seg til vare/tjenestekretsløpet. Øvrige poster er klassifisert som anleggsmiddel/langsiktig gjeld. Første års avdrag på langsiktige fordringer og langsiktig gjeld klassifiseres likevel ikke som omløpsmiddel og kortsiktig gjeld.

## **Immaterielle eiendeler og goodwill**

Goodwill har oppstått i forbindelse med kjøp av datterselskap. Goodwill avskrives over forventet økonomisk levetid. Utgifter til utvikling balanseføres i den grad det kan identifiseres en fremtidig økonomisk fordel knyttet til utvikling av en identifiserbar immateriell eiendel og utgiftene kan måles pålitelig. I motsatt fall kostnadsføres slike utgifter løpende. Balanseført utvikling avskrives lineært over økonomisk levetid.

## **Varige driftsmidler**

Anleggsmidler vurderes til laveste verdi av anskaffelseskost og virkelig verdi. Investering i varige driftsmidler blir aktivert og avskrevet lineært over antatt økonomisk levetid fra det tidspunkt driftsmidlet blir satt i ordinær drift. Ved endring i avskrivningsplan fordeles virkningen over gjenværende avskrivningstid. Aktivering av eget investeringsarbeid i konsernet er vurdert til tilvirkningskost.

Ved indikasjon om at balanseført verdi av et anleggsmiddel er høyere enn virkelig verdi, foretas det test for verdifall. Hvis balanseført verdi er høyere enn både salgsverdi og gjenvinnbart beløp (nåverdi ved fortsatt bruk/eic), foretas det nedskrivning til det høyeste av salgsverdi og gjenvinnbart beløp.



Tidligere nedskrivninger, med unntak for nedskrivning av goodwill, reverseres hvis forutsetningene for nedskrivningen ikke lenger er til stede.

#### **Leieavtaler**

Leieavtaler der en vesentlig del av risiko og avkastning knyttet til eierskapet fortsatt ligger hos utleier klassifiseres som operasjonelle leieavtaler. Leien på slike avtaler kostnadsføres over leieperioden.

Dersom det vesentligste av økonomisk risiko og kontroll knyttet til det underliggende leieobjektet er gått over på leietaker, klassifiseres avtalen som finansiell. Eiendeler anskaffet ved finansiell leasing balanseføres og avskrives i henhold til eiendelens forventede brukstid, og forpliktelsen reduseres med betalt leie etter fradrag for beregnet rentekostnad.

#### **Vedlikehold og påkostning**

Nye anlegg og reinvesteringer av komponenter som utvider driftsmidlets levetid eller på annen måte øker den fremtidige inntjeningsvevnen aktiveres. Øvrige aktiviteter klassifiseres som drift/vedlikehold og kostnadsføres. Vedlikeholdskostnadene kostnadsføres ved gjennomføringen.

#### **Markedsbaserte finansielle omløpsmidler**

For kortsiktige investeringer i børsnoterte aksjer, obligasjoner og andre verdipapirer brukes markedsverdi prinsippet. Verdien i balansen tilsvarer markedsverdien av investeringene per 31.12. Mottatt utbytte, og realiserte og urealiserte gevinster/tap, resultatføres som finansposter.

#### **Lagerbeholdning**

Lagerbeholdning består av handelsvarer, reservedeler og driftsmateriell, og er klassifisert som omløpsmiddel. Lagerbeholdningen vurderes til laveste verdi av anskaffelseskost og virkelig verdi.

#### **Magasinbeholdning**

Det foreligger ingen kostpris på tilsig av vann. Oppmagasinert vannbeholdning opptas derfor ikke i balansen. Vannbeholdning ved årets slutt vil ha betydning for fremtidig inntekt og produksjon.

#### **Kundefordringer**

Kundefordringer føres opp i balansen etter fradrag for avsetning til forventede tap. Avsetning til tap gjøres på grunnlag av individuell vurdering av fordringene og en tilleggsavsetning som skal dekke øvrige påregnelige tap.

#### **Andre kortsiktige fordringer**

Andre fordringer, både omløpsfordringer og anleggsfordringer, føres opp til det laveste av pålydende og virkelig verdi. Virkelig verdi er nåverdien av forventede fremtidige innbetalinger. Det foretas likevel ikke neddiskontering når effekten av neddiskontering er uvesentlig for regnskapet. Avsetning til tap vurderes på samme måte som for kundefordringer.

#### **Pensjonsforpliktelser**

Konsernselskapene dekker i hovedsak sine pensjonsforpliktelser via kollektive pensjonsordninger i livsforsikringsselskaper og pensjonskasse. Konsernet har både innskuddsbaserte og ytelsesbaserte ordninger. Alle ytelsesordninger i konsernet er lukket. I tillegg finansieres enkelte særordninger direkte over drift. Periodens netto pensjonskostnad klassifiseres som lønnskostnad.

#### **Ytelsesplaner**

Selskapene har i henhold NRS 6 valgt å anvende målereglene og reglene om resultatpesifikasjon i IAS 19 Ytelser til ansatte, med modifikasjon som angitt i punkt 67C.

For selskap med ytelsesordninger, er pensjonsforpliktelsene vurdert til nåverdien av de fremtidige pensjonsytelser som er opptjent på balansedagen. Pensjonsmidler vurderes til virkelig verdi. I pensjonsforpliktelsene inngår både sikrede og usikrede ordninger. Alle estimatavvik føres direkte mot egenkapitalen.



## *Innskuddsplaner*

Ved innskuddsplaner betaler selskapet innskudd til et forsikringsselskap. Selskapet har ingen ytterligere betalingsforpliktelse etter at innskuddene er betalt. Innskuddene blir regnskapsført som lønnskostnad.

Konsernet er tilsluttet fellesordningen for AFP. Denne er å anse som en ytelsesbasert flerforetaksordning, men regnskapsføres som en innskuddsordning frem til det foreligger pålitelig og tilstrekkelig informasjon slik at konsernet kan regnskapsføre sin proporsjonale andel av pensjonskostnad, pensjonsforpliktelse og pensjonsmidler i ordningen. Selskapets forpliktelser er dermed ikke balanseført som gjeld.

## **Skatter og avgifter**

Skattekostnad består av betalbar skatt og endring i utsatt skatt/utsatt skattefordel. Utsatt skatt/skattefordel er beregnet på alle forskjeller mellom regnskapsmessig og skattemessig verdi på eiendeler og gjeld. Utsatt skatt beregnes på grunnlag av de midlertidige forskjeller som eksisterer mellom regnskapsmessige og skattemessige verdier, samt skattemessig underskudd til fremføring ved utgangen av regnskapsåret. Netto utsatt skattefordel balanseføres i den grad det er sannsynlig at denne kan bli nyttiggjort.

Utsatt skatt beregnes etter gjeldsmetoden på midlertidige forskjeller mellom skattemessig og regnskapsmessig verdi av eiendeler og gjeld, samt fremførbare underskudd. Eiendeler som ble overdratt ved stiftelse av Troms Kraft AS ble verdsatt til virkelig verdi (antatt markedsverdi) under hensyntagen til de underliggende skattemessige posisjoner. Det er derfor ikke avsatt for utsatt skatt på midlertidige forskjeller mellom skattemessig verdi og virkelig verdi på stiftelsestidspunktet 1.1.1998. Forskjeller på stiftelsestidspunktet reverseres over eiendelenes gjenværende levetid.

Virksomheten med vannkraftproduksjon er underlagt de særskilte reglene for beskatning av kraftforetak, og belastes grunnrenteskatt, naturressursskatt og eiendomsskatt. I tillegg kommer normal selskapsbeskatning.

Grunnrenteskatt beregnes på grunnlag av netto grunnrenteinntekt per kraftverk med påstemplet merkeytelse på 10 000 kVA eller mer. Den beregnede inntekten reduseres med driftskostnader, skattemessige avskrivninger og en friinntekt. Videre gis det direkte fradrag for nye investeringer/oppraderinger i grunnrenteinntekt. Marginal effektiv skattesats for grunnrenteskatt på vannkraft var for 2023 45%.

Negativ grunnrenteinntekt i et kraftverk kan samordnes mot positiv grunnrenteinntekt i andre kraftverk. Negativ grunnrenteinntekt fra inntektsår før 01.01.2007 kan kun fremføres mot positiv grunnrenteinntekt fra samme kraftverk. Negativ grunnrenteinntekt inngår som en del av grunnlaget for beregning av utsatt skatt/skattefordel.

Naturressursskatt er en overskuddsuavhengig skatt som fastsettes for hvert enkelt kraftverk på bakgrunn av gjennomsnittlig produksjon de siste sju årene. Skattesatsen utgjør 1,3 øre / kWh. Naturressursskatt kan kreves fratrukket i utlignet inntektsskatt til staten. Dersom naturressursskatten overstiger utlignet inntektsskatt til staten, kan det overskytende fremføres til fradrag senere år, med en rente som er fastsatt av Finansdepartementet.

Eiendomsskatt utgjør inntil 0,7 % av beregnet takstverdi.

For vannkraftverk med samlet påstemplet merkeytelse på 10 000 kVA eller mer, ble det med virkning fra 28. september 2022 innført et høyprisbidrag, hvor satsen utgjør 23% av kraftpris over 0,70 NOK/kWh. Høyprisbidraget ble avvirket med effekt fra 1. oktober 2023.



Grunnrenteskatt på landbasert vindkraftproduksjon er innført fra 1. januar 2024 og omfatter vindkraftanlegg med mer enn fem vindturbiner eller samlet maksimal installert effekt på 1 MW eller mer. Marginal effektiv skattesats er satt til 25%.

Grunnrenteskatt og naturressursskatt resultatføres som ordinære skatter. Eiendomsskatt og høyprisbidrag klassifiseres som driftskostnad.

## **Gjeld**

Gjeld, med unntak for enkelte avsetninger for forpliktelser, balanseføres til nominelt gjeldsbeløp.

## **Erstatninger og konsesjonskraftforpliktelser**

Årlige erstatninger til grunneiere er svært begrenset og kostnadsføres løpende. Det er ikke foretatt avsetninger til dekning av disse fremtidige forpliktelser.

Konsesjonskraft skal sikre utbyggingskommunene tilstrekkelig kraft til alminnelig forsyning, og til en rimelig pris. Forpliktelser til levering av konsesjonskraft er ikke oppført i balansen. Forpliktelsen utgjør årlig ca. 84 GWh.

## **Valuta**

Transaksjoner i utenlandsk valuta omregnes til kursen på transaksjonstidspunktet. Pengeposter i utenlandsk valuta omregnes til norske kroner til balansedagens kurs. Valutakursendringer resultatføres løpende i regnskapsperioden under andre finansposter.

Konsernet er gjennom dets virksomhet, herunder deltakelse i det nordiske kraftmarkedet, eksponert for valutarisiko i flere valutaer. Eksponering i valutamarkedet er ikke en del av konsernets kjernevirksomhet og strategien er følgelig å minimere denne formen for risiko. Til sikring av framtidig valutakurs brukes i hovedsak terminkontrakter. Den valutarisiko som konsernet eksponeres for i kraftmarkedet, avdekkes tilnærmet umiddelbart gjennom en motsvarende valutakontrakt med bank. I bokføringen benyttes sikringsbokføring av valutakontraktene.

## **Regnskapsmessig sikring**

Finansielle instrumenter som sikrer framtidige inn-/utbetalinger, regnskapsføres ikke. Regnskapsføring av gevinster og tap knyttet til sikringsinstrumenter/kontrakter utsettes inntil den sikrede transaksjonen resultatføres.

## **Kontantstrømoppstilling**

Kontantstrømoppstillingen er innarbeidet etter den indirekte modellen. Kontanter og kontantekvivalenter omfatter kontanter, bankinnskudd og andre kortsiktige likvide plasseringer, som umiddelbart og med uvesentlig kursrisiko kan konverteres til kjente kontantbeløp og med gjenværende løpetid mindre enn tre måneder fra anskaffelsesdato.



## Note 2 Virksomhetsområder

### KONSERN 2023

Beløp i 1 000 kroner	Nett virksomhet	Sluttbruker- virksomhet Norge	Produksjons- virksomhet	Mor/øvrig virksomhet	Eliminering konserninternt	Sum konsern etter eliminering
Driftsinntekter	1 368 312	4 110 320	493 424	38 240	-219 902	<b>5 790 395</b>
Driftskostnader	646 237	3 947 280	171 313	88 223	-148 702	<b>4 704 351</b>
Av- og nedskrivning	203 468	8 980	-40 934	4 016	-1 210	<b>174 320</b>
Driftsresultat	518 608	154 060	363 045	-30 694	-69 990	<b>911 724</b>

For å vise aktiviteten i de enkelte virksomhetsområdene inneholder tallene pr virksomhet også de konserninterne transaksjonene. Elimineringer i konsernet vises i egen kolonne.

Konsernets nettinntekter kommer fra konsesjonsområdet til Arva AS, bestående av 12 kommuner i Troms og 7 kommuner i Nordland fylke.

Inntekter fra sluttbrukeromsetning kommer fra Ishavskraft AS.

Produksjonsvirksomheten er knyttet til vann- og vindkraftverk i Troms Fylke.

### KONSERN 2022

Beløp i 1 000 kroner	Nett virksomhet	Sluttbruker- virksomhet Norge	Produksjons- virksomhet	Mor/øvrig virksomhet	Eliminering konserninternt	Sum konsern etter eliminering
Driftsinntekter	1 347 778	6 067 844	393 231	30 789	-135 425	<b>7 704 217</b>
Driftskostnader	633 879	5 971 602	160 300	119 207	-134 616	<b>6 750 372</b>
Av- og nedskrivning	203 794	12 543	46 834	4 035	-5 877	<b>261 328</b>
Driftsresultat	510 105	83 699	186 098	-92 452	5 068	<b>692 517</b>



**Note 3 Store enkelttransaksjoner**

Det var ingen store enkelttransaksjoner i 2023.

I 2022 fikk Arva AS innvilget en harmoniinntekt på MNOK 91. Harmoniinntekt er en engangskompensasjon som innvilges når beregnet inntektsramme for et fusjonert nettselskap (Arva AS) er lavere enn beregnet inntektsramme for hvert av selskapene før fusjon (Troms Kraft Nett AS og Nordlandsnett AS). Harmoniinntekten ga ikke likviditetseffekt i 2022, men ble inntektsført i sin helhet og gir økt saldo på balanseposten mindreinntekt nettvirksomhet.



## Note 4 Finansielle derivater

Underkonsernet Troms Kraft har gjennom Ishavskraft AS vesentlig virksomhet knyttet til salg av strøm til sluttbrukere. Finansiell risiko er i hovedsak knyttet til svingninger i innkjøpspris på kraft og volumrisiko. Risiko knyttet til svingninger i innkjøpspris styres i henhold til risikopolity gjennom inngåelse av finansielle kraftkontrakter. Kraftkontraktene blir i hovedsak cleared.

Underkonsernet er også eksponert for finansiell risiko knyttet til svingninger i innkjøpspris på elsertifikater. Risikoen styres gjennom inngåelse av finansielle elsertifikatkontrakter og kjøp av elsertifikater.

Handel av kraft på kraftbørsen Nasdaq skjer i Euro, mens handel i elsertifikater skjer i svenske kroner. Kraftinntektene til Ishavskraft AS er i norske kroner slik at Ishavskraft AS også er eksponert for valutarisiko. Risikoeksponering knyttet til valuta i Euro og svenske kroner reduseres blant annet gjennom inngåelse av valutaterminer.

Beløp i 1 000 kroner	Virkelig verdi per 31.12.23
Valutakontrakter 2024 - 2026	5 444
Finansielle kontrakter 2024 - 2028	-63 329

Av de finansielle kontraktene utgjør MNOK 34,0 periodisering av future-kontrakter bokført som kortsiktig gjeld i balansen pr 31.12.2023.

Oppgitt virkelig verdi tilsvarer markedsverdi oppgitt av selskapets bankforbindelser og/eller fra egne fagsystem.

Alle finansielle kraftkontrakter, elsertifikatkontrakter og valutaterminer behandles som sikringsinstrumenter for kontantstrøm relatert til kraftkjøp. Realiserte og urealiserte gevinster og tap på de finansielle derivatene resultatføres i takt med kraftkjøpet som derivatene sikrer. Per 31.12.2023 vedrører alle uoppgjorte finansielle kraftkontrakter og valutaterminer i Euro fremtidige kraftkjøp. Urealiserte verdiendringer er derfor ikke regnskapsført for disse. Ved beregning av elsertifikatforpliktelse er kontantstrømsikringen reflektert ved at avtalte forwardpriser legges til grunn for beregning.



**Note 5 Driftsinntekter**

Spesifikasjon av driftsinntekter:

TROMS HOLDING AS			KONSERN	
2022	2023	Beløp i 1 000 kroner	2023	2022
0	0	Kraftomsetning	4 396 899	6 326 687
0	0	Konsesjonskraft	9 879	9 711
0	0	Sum kraftsalg	4 406 777	6 336 398
0	0	Nettinntekter	1 327 066	1 303 283
0	0	Andre driftsinntekter	56 551	64 537
0	0	Sum andre driftsinntekter	56 551	64 537
0	0	Sum driftsinntekter	5 790 395	7 704 217



## Note 6 Kraftkjøp, overførings- og innmatingskostnader

Spesifikasjon av kraftkjøp, overførings- og innmatingskostnader i konsernet:

Beløp i 1 000 kroner	KONSERN	
	2023	2022
Kraftkjøp	3 808 235	5 925 760
Innmatingsavgift	43 945	37 667
Kjøp av varer og tjenester for videresalg	4 310	24 535
Sum	3 856 491	5 987 961

Hovedtyngden av kjøps- og salgsforpliktelsene har forfall innenfor de tre nærmeste årene.



## Note 7 Kraftproduksjon og magasinbeholdning

Magasinbeholdning opptas ikke som en eiendel i konsernets balanse. Informasjon knyttet til magasinbeholdning i egne kraftverk vil være relevant for å vurdere hvor stor andel av leveringsforpliktelsene som kan dekkes av egen produksjon, samt estimere fremtidige resultater.

Tall i GWh for vannkraftproduksjon	KONSERN	
	2023	2022
Inngående magasinbeholdning 01.01	380	390
Utgående magasinbeholdning 31.12	348	380
Normalproduksjon (siste 10 år)	969	962
Normal årsvariasjon (siste 10 år)	235	235
Årets produksjon	965	1 011
Normal magasinbeholdning 31.12 (siste 10 år)	381	378

Vannkraftproduksjon er konsesjonsbelagt. Produksjonen betinger også disposisjonsrett til de aktuelle fallrettigheter.

Konsernets kraftverk har med unntak av Lysbotn, tidsbegrensede konsesjoner. For Lavka kraftverk er fortsatt utnyttelse av fallrett etter 2041 avhengig av inngåelse av ny leieavtale.

Fallrettigheter er enten i eget eie, eller regulert av langsiktige eller evigvarende leieavtaler.

Når det gjelder drift av Fakken vindpark, baserer den seg på en konsesjon med varighet til 2037. Kraftproduksjonen i 2023 var på 128,7 GWh.



## Note 8 Lønn, godtgjørelse og antall årsverk

TROMS HOLDING AS			KONSERN	
2022	2023	Beløp i 1 000 kroner	2023	2022
<b>Lønnskostnader og andre ytelser</b>				
153	170	Lønninger	285 629	257 808
12	13	Arbeidsgiveravgift	18 191	15 909
0	0	Pensjonskostnader	37 486	35 365
1	3	Andre ytelser	18 237	14 439
166	186	Sum	359 542	323 521
0	0	Antall årsverk	349	318
<b>Godtgjørelse til revisor</b>				
54	136	Revisjon	1 176	1 642
0	0	Andre attestasjonstjenester	218	110
0	0	Skatterådgivning	53	186
29	57	Andre tjenester	151	82
82	193	Sum	1 597	2 019

### Ytelser til ledende personer Troms Holding AS:

Styremedlemmer 170

Morselskapet Troms Holding AS har ingen ansatte. Selskapet er dermed heller ikke pliktig å etablere pensjonsordning i hht. lov om obligatorisk tjenestepensjon.

Det er ikke utbetalt lønn eller andre ytelser til medlemmer av styret utover det som er nevnt ovenfor. Det er ikke gitt lån/sikkerhetsstillelse til styrets leder eller andre nærstående parter. Styreleder har ikke noen bonusavtaler, og heller ingen avtale om godtgjørelse ved opphør av vervet.



## Note 9 Pensjonskostnader og pensjonsforpliktelser

Troms Holding AS har ingen ansatte. Underkonsernet Troms Kraft er pliktig til å ha tjenestepensjonsordning etter lov om obligatorisk tjenestepensjon. Underkonsernets pensjonsordninger tilfredsstiller kravene i denne lov. Bedriftsintern pensjonsalder er 70 år. Underkonsernets ytelsesordningen i KLP ble i løpet av 2021 lukket, med overføring til innskuddsordning for alle ansatte under 55 år på tidspunkt for lukkingen. Engangseffekter som følge av lukkingen ble resultatført som planendring i 2021.

TROMS HOLDING AS		Beløp i 1 000 kroner	KONSERN	
2022	2023	BALANSEFØRT FORPLIKTELSE	2023	2022
0	0	0 Nåverdi av pensjonsforpliktelsene	938 247	924 334
0	0	0 Pensjonsmidler	-927 872	-860 521
0	0	0 Arbeidsgiveravgift	429	5 129
0	0	0 Netto pensjonsforpliktelser, ytelsesplaner	10 805	68 942
0	0	0 Nåverdi usikrede pensjonsforpliktelser, inkl. arbeidsgiveravgift	94 678	94 021
0	0	0 Netto pensjonsforpliktelser i balansen, inkl. arbeidsgiveravgift	105 482	162 963
		Pensjonsmidler i balansen (-)	-6 494	0
		Pensjonsforpliktelser i balansen, inkl. arbeidsgiveravgift	111 977	162 963
2022	2023	BEVEGELSE I NETTO BALANSEFØRT FORPLIKTELSE	2023	2023
0	0	0 Netto pensjonsforpliktelse 01.01	162 963	239 970
0	0	0 Resultatført pensjonskostnad, inkl. planendring	17 526	18 845
0	0	0 Innbetalt premie	-73 368	-44 104
0	0	0 Estimatavvik ført mot egenkapital	-1 638	-51 748
0	0	0 Netto pensjonsforpliktelse i balanse 31.12	105 482	162 963
2022	2023	PENSJONSKOSTNADER	2023	2023
0	0	0 Nåverdi av årets pensjonsopptjening	10 792	11 839
0	0	0 Rentekostnad av pensjonsforpliktelser	30 036	20 411
0	0	0 Forventet avkastning pensjonsmidler	-24 674	-14 819
0	0	0 Resultatført planendring	0	0
0	0	0 Arbeidsgiveravgift	1 371	1 415
0	0	0 Netto pensjonskostnad ytelsesordninger	17 525	18 845
0	0	0 Kostnad ved innskuddsordning inkl. arbeidsgiveravgift	18 898	16 102
0	0	0 Kostnader ved privat AFP-ordning inkl. arbeidsgiveravgift	4 679	4 047
0	0	0 Pensjonstrekk	-3 616	-3 629
0	0	0 Pensjonskostnad alle ordninger	37 486	35 365
0	0	0 Antall ansatte omfattet av ytelsesbasert ordning 31.12	57	61
0	0	0 Antall ansatte omfattet av innskuddsordning 31.12	309	266

Følgende forutsetninger er lagt til grunn for beregningen:

Forventet avkastning på pensjonsmidler	3,10 %	3,00 %
Diskonteringsrente	3,10 %	3,00 %
Årlig forventet lønnsvekst	3,50 %	3,50 %
Årlig G-regulering	3,25 %	3,25 %
Årlig regulering av pensjoner under utbetaling	2,80 %	2,63 %
Gjennomsnittlig arbeidsgiveravgiftsfaktor	4,7%-12%	4,7%-12%



## Note 10 Skatter

TROMS HOLDING AS		KONSERN	
2022	2023	2023	2022
Beløp i 1 000 kroner			
<b>Skattekostnad av ordinært resultat</b>			
1 202	3 223	71 659	12 451
		Årets betalbare skatt, alminnelig inntekt	
		Skatt på grunnrenteinntekt	96 555
		Naturressurskatt	11 373
		Naturressurskatt som samordnes mot skatt på alminnelig inntekt	-11 373
		Naturressurskatt til fremføring (-)/utnyttelse (+)	-11 249
40	297	124 904	154 355
		Endring i utsatt skatt alminnelig inntekt	
		Endring utsatt grunnrenteskatt <sup>1)</sup>	12 123
		Effekt utsatt skatt ført direkte mot egenkapitalen	-360
		Skatt på mottatt konsernbidrag	-11 384
		Avsatt/ending skatt tidligere år	
1 241	3 520	304 881	224 667
<b>Beregning av skattegrunnlag alminnelig inntekt</b>			
53 897	146 807	Resultat før skattekostnad	
-111 000	-156 000	Resultatandel datterselskap	
62 565	23 844	Permanente forskjeller	
0	0	Endring i midlertidige forskjeller	
0	0	Mottatt konsernbidrag	
0	0	Begrensning rentefradrag	
0	0	Effekt av balanseført pensjon på endring i midlertidige forskjeller	
0	0	Underskudd til framføring/ anvendelse	
5 463	14 651	Grunnlag betalbar skatt, alminnelig inntekt	
1 202	3 223	Årets betalbare skatt av alminnelig inntekt	
<b>Betalbar skatt i balansen består av</b>			
1 202	3 223	Betalbar skatt av alminnelig inntekt	60 199
		Betalbar skatt på grunnrenteinntekt	96 555
		Naturressurskatt	11 373
		Samordnet årets naturressurskatt	11 249
0	0	Betalbar skatt ikke utlignet tidligere år	0
0	0	For mye avsatt tidligere år	0
1 202	3 223	Betalbar skatt i balansen	168 127
<b>Utsatt skatt, alminnelig inntekt</b>			
Midlertidige forskjeller:			
		Omløpsmidler	-4 964
		Anleggsmidler	-7 337
		Pensjonsforpliktelse	2 718 651
		Andre forskjeller	-105 289
3 330	4 680	Gevinst- og tapskonto	139 616
		Skattemessig framførbart underskudd	215 402
			1 808
			2 260
			-109 942
			-186 238
3 330	4 680	Sum midlertidige forskjeller	2 715 666
0	0	Midlertidige forskj. som ikke gir grunnlag for utsatt skatt/skattefordel	2 166 448
3 330	4 680	Grunnlag utsatt skatt/skattefordel	-120 918
			-139 444
			2 594 748
			2 027 003
733	1 030	Utsatt skatt (fordel.-/forpl.+) knyttet til alminnelig inntekt	570 845
			445 941
<b>Utsatt skatt, grunnrente:</b>			
		Driftsmidler	115 223
		Fremførbart underskudd	105 810
		Netto balanseført utsatt skatt grunnrente	-32 956
			-35 666
			82 267
			70 144
		Sum balanseført utsatt skatt	653 112
			516 085

## Utsatt skattefordel framførbart underskudd

Underkonsernet Troms Kraft har skattefordel knyttet til framførbart underskudd. Ved avleggelse av årsregnskapet har konsernet vurdert at den fremtidige skattepliktige inntjeningen er tilstrekkelig til å utnytte skattefordelen.

## Grunnrenteskatt landbasert vindkraft

1) Som følge av innføring av grunnrenteskatt på landbasert vindkraft fra 2024 er utsatt skatt blitt rekalkulert i regnskapsåret 2023. Effekt inngår med TNOK 3 130.



**Note 11 Værdige driftsmidler**

KONSERN

Beløp i 1 000 kr	Driftsårere	Nettanollegg	Produksjons- anlegg	Bygninger og boliger	Anlegg under utførelse	Sum	Goodwill	Immaterielle eiendeler	Sum
Anskaffelseskost 01.01	865 135	7 089 100	2 047 771	247 692	237 943	10 487 642	269 906	401 462	11 159 010
Tilgang / netto endring anlegg under utførelse	59 614	453 027	33 222	16 175	195 106	757 142	0	9 049	766 191
Avgang	-2 432	0	0	0	0	-2 432	0	0	-2 432
Anskaffelseskost 31.12	922 317	7 542 127	2 080 993	263 867	433 049	11 242 353	269 906	410 511	11 922 770
Akkumulerte av- og nedskrivninger	-462 049	-2 424 377	-1 024 760	-129 824	0	-4 041 009	-103 152	-10 885	-4 155 046
Bokført verdi 31.12	460 268	5 117 750	1 056 232	134 044	433 049	7 201 344	166 754	399 625	7 767 724
Årets ordinære avskrivninger	39 262	156 807	45 728	4 021	0	245 817	16 096	3 185	265 098
Årets rev-/nedskrivninger	0	0	0	0	0	0	0	0	0
Økonomisk levetid	3-10 år	15-70 år	8-67 år	50-evigvar.			15-30 år	10 år	
Avskrivningsplan	Lineær	Lineær	Lineær	Lineær			Lineær	Lineær	

Egentligvirkede driftsmidler utgjør MNOK 89 av totale tilgangene i 2023. Dette gjelder i hovedsak nettanlegg med gjennomsnittlig økonomisk levetid på ca. 30 år.

Avskrivningstid på immaterielle eiendeler er basert på vurdering av økonomisk levetid på den enkelte post ut fra forventet inntjenning. Balansført goodwill knytter seg til sluttbruker- og nettvirksomhet i Norge og avskrives over forventet levetid. Konsesjoner knyttet til nettvirksomheten inngår i immaterielle eiendeler med MNOK 375. Konsesjoner ansees evigvarende og avskrives ikke.

Det er foretatt reversering av tidligere nedskrivning av vindkraftanlegg med MNOK 91. Reverseringen er basert på en neddiskontering av forventede fremtidige kontantstrømmer, og hvor en samlet vindpark er vurderingsenheten. Reverseringen kan i hovedsak forklares med høyere forventede kraftpriser.

**LEASINGAVTALER UNDERKONSERN**

Operasjonelle leasingavtaler (inventar, transportmidler m.m)	Konsern	
	2023	2022
Arlig leie av ikke balanseførte leieavtaler (operasjonelle leieavtaler)	855	759
Leiekontraktens utløp	2024-2028	2023-2027



Note 12

Investering i datterselskap

Datterselskap	Forretnings- kontor	Eier-/ stemme- andel	Egenkapital siste år (100 %)	Resultat siste år (100 %)	Balanseført verdi
Troms Kraft AS	Tromsø	60 %	2 390 714	350 134	300 000



## Note 13 Investering i tilknyttede selskaper

Beløp i 1 000 kroner

Selskap	Førr. kontor	Ansk. tidspunkt	Eier-/stemmeandel	Bokført verdi 31.12
<b>Tilknyttede selskap i underkonsernet Troms Kraft</b>				
Ymber AS	Sørkjosen	2023	20,00 %	146 392
Frost Kraftentreprenør AS	Bodø	2017	49 %	5 953
Neptun Tromsø AS	Oslo	2022	33,3 %	2 833
Fjuel AS	Tromsø	2022	20 %	2 402
Ekvaly Elsikkerhet AS	Bodø	2023	49 %	2 102
Finnmarkskonferansen AS	Alta	2005/2006	52 %	231
<b>Sum</b>				<b>159 913</b>
<b>Sum konsern</b>				<b>159 913</b>

### Endring bokført verdi pr. tilknyttet selskap/deltakerlignede tilknyttede selskap:

Selskap	Bokført 01.01	Tilgang	Reklassifisering	Utbytte	Resultatandel	Andre endringer	Netto avskr. merv./reverseringer	Bokført verdi 31.12
Ymber AS		35 974	91 549		4 500	15 000	-631	146 392
Frost Kraftentreprenør AS	8 172				-3 247		1 028	5 953
Neptun Tromsø AS	10	2 990			-167			2 833
Fjuel AS	3 000				-598			2 402
Ekvaly Elsikkerhet AS		1 985			117			2 102
Finnmarkskonferansen AS	231	-						231
<b>Sum TS andre selskap</b>	<b>11 413</b>	<b>40 948</b>	<b>91 549</b>	<b>-</b>	<b>605</b>	<b>15 000</b>	<b>398</b>	<b>159 913</b>
<b>Sum konsern</b>	<b>11 413</b>	<b>40 948</b>	<b>91 549</b>	<b>-</b>	<b>605</b>	<b>15 000</b>	<b>398</b>	<b>159 913</b>



## Note 14 Investeringer i andre selskap

Spesifikasjon over aksjer:

<b>Eiet av Troms Holding AS</b>				
Beløp i 1 000 kroner	Eierandel i %	Markedsverdi	Kostpris	Bokført verdi
				0
Sum aksjer og andeler eiet av Troms Holding AS				0
<b>Eiet av øvrige konsernselskaper:</b>				<b>Bokført verdi</b>
Aksjefond	< 10%	365		155
Ecohz AS	12,44 %	7 410		6 489
Norinnova AS	3,50 %	3 002		2 370
Bodøregionens Utviklingsselskap AS	2,17 %	100		100
Avju Solutions AS				1 498
Orinor AS	3,29 %	300		300
Opplæringskontoret for Energifag AS	10,00 %	330		330
Validér	4,76 %	852		852
Ren AS	1,60 %	539		539
Nettsam AS	50,00 %	500		500
Nord-Norsk Trafikksenter	1 %	31		31
Egenkapitalinnskudd KLP				23 427
Øvrig				42
Sum aksjer og andeler eiet av øvrige konsernselskaper			13 428	36 632
<b>Sum aksjer og andeler konsern</b>				<b>36 632</b>



**Note 15    Langsiktige fordringer og plasseringer**

TROMS HOLDING AS			KONSERN	
2022	2023	Beløp i 1 000 kroner	2023	2022
0	0	Andre langsiktige fordringer	8 248	17 384
0	0	Pensjonsmidler, ref. note 9	6 494	0
0	0	Sum	14 743	17 384



**Note 16 Kundefordringer**

TROMS HOLDING AS			KONSERN	
2022	2023	Beløp i 1 000 kroner	2023	2022
0	0	Kundefordringer	777 362	641 727
0	0	Avsetning til tap på fordringer	-7 267	-9 190
0	0	Sum	770 095	632 537
0	0	Pantsatte kundefordringer	0	0



**Note 17 Kortsiktige fordringer**

TROMS HOLDING AS			KONSERN	
2022	2023	Beløp i 1 000 kroner	2023	2022
216	7	Andre fordringer	163 458	235 270
0	0	Påløpte inntekter/forskuddsbetalte kostnader	666 303	1 141 625
216	7	Sum	829 760	1 376 895



## Note 18 Likvide midler

TROMS HOLDING AS			KONSERN	
2022	2023	Beløp i 1 000 kroner	2023	2022
269 789	375 980	Kontanter og bankinnskudd	612 810	1 358 219

Bankkontoene i deler av underkonsernet Troms Kraft er bundet sammen i en konsernkontostruktur som gjør at likvikbeholdningen er å anse som en felles ressurs.

I underkonsernet Troms Kraft er det innvilget kassekreditt på MNOK 700 som er knyttet til toppkontoen i konsernkontosystemet. Kassekreditten er ubenyttet pr. 31.12.2023. Datterselskap i underkonsernet som inngår i konsernkontosystemet er solidarisk ansvarlig som selvskyldnerkausjonister.

Som sikkerhet for skattetreksmidler i deler av underkonsernet har Troms Kraft AS stillet en bankgaranti på MNOK 13,5. Videre er MNOK 3,7 av bankinnskuddet bundne skattetreksmidler, herav i Troms Holding AS TNOK 64, og MNOK 0,7 er bundne midler for handel med spot- og regulerkraft



## Note 19 Egenkapital

### Egenkapital Troms Holding AS

Beløp i 1 000 kroner	Aksjekapital	Overkurs	Annen egenkapital	Sum
Egenkapital pr 31.12.2022	600	299 400	245 008	545 008
Årets resultat			143 287	143 287
Avsatt utbytte				-
<b>Egenkapital pr 31.12.2023</b>	<b>600</b>	<b>299 400</b>	<b>388 295</b>	<b>688 295</b>

### Egenkapital konsernet Troms Holding

Beløp i 1 000 kroner	Aksjekapital	Overkurs	Annen egenkapital	Minoritets- interesser	Sum
Egenkapital pr 31.12.2022	600	299 400	1 224 197	1 768 826	3 293 023
Estimatendring pensjon mot egenkapital			2 468	-1 190	1 278
Årets resultat			195 799	259 448	455 247
Avsatt utbytte minoritet				-176 000	-176 000
Andre endringer mot egenkapitalen			9 000	6 000	15 000
<b>Egenkapital pr 31.12.2023</b>	<b>600</b>	<b>299 400</b>	<b>1 431 464</b>	<b>1 857 084</b>	<b>3 588 548</b>



## Note 20 Aksjonærinformasjon

Selskapet Troms Holding AS har to aksjeklasser (A og B).

Pr. 31.12.2023 er følgende aksjonærer:

	Ant. aksjer	Aksjeklasse	Pålydende	Aksjekapital	Eierandel	Stemmeandel	Andel aksjeklasse
Troms og Finnmark Fylkeskommune	39	A	10 000	390 000	65,00 %	65,00 %	100,00 %
Tromsø Kommune	1	B	10 000	10 000	1,67 %	1,67 %	4,76 %
Storfjord Kommune	1	B	10 000	10 000	1,67 %	1,67 %	4,76 %
Kåfjord Kommune	1	B	10 000	10 000	1,67 %	1,67 %	4,76 %
Harstad Kommune	1	B	10 000	10 000	1,67 %	1,67 %	4,76 %
Målselv Kommune	1	B	10 000	10 000	1,67 %	1,67 %	4,76 %
Senja Kommune	1	B	10 000	10 000	1,67 %	1,67 %	4,76 %
Karlsøy Kommune	1	B	10 000	10 000	1,67 %	1,67 %	4,76 %
Balsfjord Kommune	1	B	10 000	10 000	1,67 %	1,67 %	4,76 %
Nordreisa Kommune	1	B	10 000	10 000	1,67 %	1,67 %	4,76 %
Lyngen Kommune	1	B	10 000	10 000	1,67 %	1,67 %	4,76 %
Bardu Kommune	1	B	10 000	10 000	1,67 %	1,67 %	4,76 %
Sørreisa Kommune	1	B	10 000	10 000	1,67 %	1,67 %	4,76 %
Tjeldsund Kommune	1	B	10 000	10 000	1,67 %	1,67 %	4,76 %
Kvæfjord Kommune	1	B	10 000	10 000	1,67 %	1,67 %	4,76 %
Skjervøy Kommune	1	B	10 000	10 000	1,67 %	1,67 %	4,76 %
Salangen Kommune	1	B	10 000	10 000	1,67 %	1,67 %	4,76 %
Ibestad Kommune	1	B	10 000	10 000	1,67 %	1,67 %	4,76 %
Kvænangen Kommune	1	B	10 000	10 000	1,67 %	1,67 %	4,76 %
Dyrøy Kommune	1	B	10 000	10 000	1,67 %	1,67 %	4,76 %
Gratangen Kommune	1	B	10 000	10 000	1,67 %	1,67 %	4,76 %
Lavangen Kommune	1	B	10 000	10 000	1,67 %	1,67 %	4,76 %
Sum	60			600 000	100 %	100 %	

Aksjekapitalen er kr 600.000, fordelt på 60 aksjer, hver pålydende kr 10.000, fordelt på to aksjeklasser, A og B.

Aksjeklasse A består av 39 aksjer a kr 10.000, til sammen kr 390.000. Aksjeklasse B består av 21 aksjer a kr 10.000, til sammen kr 210.000.

Forskjellen mellom aksjeklassene består i at aksjer i aksjeklasse B bare kan eies av primærkommuner innefor den geografiske regionen Troms, slik Troms fylkeskommunes grenser var per 1. januar 2019, justert for kommunesammenslåinger som fant sted 1.1.2020.

Videre kan aksjer i aksjeklasse A kun eies av fylkeskommuner som omfatter Troms fylkeskommunes geografiske område slik Troms fylkeskommune var 1.1.2019, eller fylkeskommuner som i all hovedsak omfatter disse områdene.

Ellers er aksjene likestilt.



## Note 21 Langsiktig gjeld

I posten inngår følgende forpliktelse:

TROMS HOLDING AS			KONSERN	
2022	2023	Beløp i 1 000 kroner	2023	2022
0	0	0 Banklån	4 500 000	4 300 000
0	0	0 Annen langsiktig gjeld	95	370
0	0	0 Sum	4 500 095	4 300 370

Konsernet har pr 31.12.2023 MNOK 4 500 i langsiktig gjeld. All bankgjeld har forfall mindre enn fem år etter regnskapsårets slutt. MNOK 1 100 av bankgjeld har forfall innen ett år etter regnskapsårets slutt.

### Banklån

Underkonsernet Troms Kraft har følgende lånefasiliteter:

Låntaker	Lånefasilitet	Nom. beløp 31.12	Ledig ramme 31.12	Forfall	Opsjons år
Troms Kraft AS	Term loan bank	300 000	0	02.07.2025	
Troms Kraft AS	Term loan bank	600 000	0	02.07.2026	
Arva AS	Revolving loan bank	200 000	550 000	17.06.2024	0,5 år
Arva AS	Revolving loan bank	900 000	0	02.07.2024	
Arva AS	Term loan bank	700 000	0	02.07.2025	
Arva AS	Term loan bank	1 400 000	0	02.07.2026	
Arva AS	Lån Nordic Investment Bank	400 000	0	01.06.2028	
Sum		4 500 000	550 000		

Pr 31.12.2023 oppfylder Troms Kraft AS og Arva AS alle finansielle vilkår i låneavtalene.

Finansieringspolicyen i underkonsernet Troms Kraft er at Arva AS har separat langsiktig finansiering uavhengig av morselskapet i underkonsernet Troms Kraft AS.

Øvrig langsiktig ekstern finansiering for underkonsernet gjøres i Troms Kraft AS. Morselskapet i underkonsernet yter lån til datterselskapene etter behov (ekskl. Arva AS).

Renterisiko oppstår på kort og mellomlang sikt som følge av flytende rente (3M Nibor) på belåningen. Troms Kraft AS benytter rentebytteavtaler i forbindelse med styring av renterisiko.

I låneavtalene til Arva AS og Troms Kraft AS er det lagt til grunn negativ pantsettelseserklæring. Videre er det bestemmelser om kryssmislighold.

### Rentebytteavtaler

Troms Kraft AS har inngått rentebytteavtaler for å styre renterisikoen i underkonsernet. Rentebytteavtaler er inngått for sikringsformål, hvor Troms Kraft AS betaler fastrente og mottar flytende rente. Den flytende renten reguleres hver tredje måned. Rentebærende gjeld løper med flytende renter.

### Spesifikasjon rentebytteavtaler Troms Kraft AS pr. 31.12.2023:

Avtale	Nominelt beløp	Forfall
Rentebytteavtale	250 000	22.10.2025
Rentebytteavtale	250 000	23.04.2029
Sum	500 000	

Pr. 31.12.2023 var samlet markedsverdi positiv med MNOK 25,7



**Note 22    Annen kortsiktig gjeld**

TROMS HOLDING AS			KONSERN	
2022	2023	Beløp i 1 000 kroner	2023	2022
1 500	2 080	Avsetning for påløpte kostnader	443 821	199 462
-	-	Periodisering vedrørende krafthandel	151	1 197 002
131 361	123 099	Prosjektstøtte, innvilgede søknader, ikke ubetalt	123 099	131 361
<b>132 861</b>	<b>125 179</b>	<b>Sum</b>	<b>567 072</b>	<b>1 527 825</b>



## Note 23 Garantiforpliktelser og sikkerhetsstillelser

Som sikkerhet for enkelte forpliktelser kjøper underkonsernet bankgarantier. Pr. 31.12.2023 utgjorde disse garantiene (beløp i 1 000 kr):

Garantimottaker	Formål	Bankgaranti
Nord Pool AS	Fysisk handel av kraft	150 000
eSett Oy	Regulerkrafthandel	75 000
Tromsø Kommune	Garanti for skattetreksmidler	13 500
Øvrige	Betalingsgaranti	121 560
<b>Sum bankgarantier</b>		<b>360 060</b>

I tillegg stiller Troms Kraft AS følgende garantier (beløp i 1 000 kr):

Garanti stilt overfor	Garanti stilt på vegne av	Formål	Garantibeløp
Bank	Ishavskraft AS	Handleramme valuta	300 000
Bank	Ishavskraft AS	Gjennomfakturering	200 000
Bank	Ishavskraft AS	Krafthandel	562 025
Statkraft Energi AS	Ishavskraft AS	Krafthandel	213 570
Bank	Ishavskraft AS	Lånefasilitet	500 000
<b>Sum garantier</b>			<b>1 775 595</b>

Som sikkerhet for lånefasiliteter i Troms Kraft AS og Arva AS er det avgitt negativ pantsettelseserklæring.



## Note 24 Nærstående parter

Eiere av Troms Holding AS fremkommer av note 20. Datterselskap og tilknyttede selskap er å anse som nærstående parter av konsernet Troms Holding. Det samme gjelder selskapets styre. Mellomværende med konsernselskaper er omtalt i note 25.

### Morselskapets transaksjoner med nærstående parter (tall i hele 1 000)

	TROMS HOLDING AS	
	2023	2022
<i>Salg av tjenester</i>		
Til datterselskap/datterdatterselskap	0	0
Til tilknyttede selskap	0	0
<b>Sum salg av tjenester</b>	<b>0</b>	<b>0</b>
<i>Kjøp av tjenester</i>		
Fra datterselskap	0	24
<b>Sum kjøp av tjenester</b>	<b>0</b>	<b>24</b>

### Konsernets transaksjoner med nærstående parter (tall i hele 1 000)

I oversikten nedenfor er transaksjoner mellom konsoliderte foretak ikke opplyst jfr Regnskapsloven § 7-30 b.

	KONSERN	
	2023	2022
<i>Salg av tjenester og kraft</i>		
Til tilknyttede selskap	2 750	3 065
Til andre nærstående parter	2 124	677
<b>Sum salg av tjenester</b>	<b>4 874</b>	<b>3 742</b>
<i>Kjøp av varer, tjenester og kraft</i>		
Fra tilknyttede selskap	170 398	181 876
Fra andre nærstående parter	512	430
<b>Sum kjøp av varer og tjenester</b>	<b>170 910</b>	<b>182 306</b>



## Note 25 Mellomværende med foretak i samme konsern m.v.

Beløp i 1 000 kroner	TROMS HOLDING AS	
	2023	2022
Langsiktige fordringer på selskap i samme konsern	0	0
Kundefordringer på selskap i samme konsern	0	0
Fordring utbytte	156 000	111 000
Andre kortsiktige fordringer på selskap i samme konsern	0	0
Sum konsernfordringer (kortsiktige)	156 000	111 000
Leverandørgjeld til selskap i samme konsern	0	0
Annen kortsiktig gjeld til selskap i samme konsern	0	0
Sum konserngjeld (kortsiktig)	0	0

Beløp i 1 000 kroner	KONSERN	
	2023	2022
Leverandørgjeld tilknyttede selskap	17 160	39 585



**Note 26 Hendelser etter balansedagen.**

**Hendelser etter balansedagen**

Det har ikke vært vesentlige hendelser i 2024 etter balansedagen.



KPMG AS  
Sjøgata 8  
N-9008 Tromsø

Telephone +47 45 40 40 63  
Internet www.kpmg.no  
Enterprise 935 174 627 MVA

Til generalforsamlingen i Troms Holding AS

## Uavhengig revisors beretning

### Konklusjon

Vi har revidert årsregnskapet for Troms Holding AS, som består av:

- selskapsregnskapet, som består av balanse per 31. desember 2023, resultatregnskap og kontantstrømpoppstilling for regnskapsåret avsluttet per denne datoen og noter til årsregnskapet, herunder et sammendrag av viktige regnskapsprinsipper, og
- konsernregnskapet, som består av balanse per 31. desember 2023, resultatregnskap og kontantstrømpoppstilling for regnskapsåret avsluttet per denne datoen og noter til årsregnskapet, herunder et sammendrag av viktige regnskapsprinsipper.

### Etter vår mening

- oppfyller årsregnskapet gjeldende lovkrav,
- gir selskapsregnskapet et rettviseende bilde av selskapets finansielle stilling per 31. desember 2023 og av dets resultater og kontantstrømmer for regnskapsåret avsluttet per denne datoen i samsvar med regnskapslovens regler og god regnskapsskikk i Norge, og
- gir konsernregnskapet et rettviseende bilde av konsernets finansielle stilling per 31. desember 2023 og av dets resultater og kontantstrømmer for regnskapsåret avsluttet per denne datoen i samsvar med regnskapslovens regler og god regnskapsskikk i Norge.

### Grunnlag for konklusjonen

Vi har gjennomført revisjonen i samsvar med International Standards on Auditing (ISA-ene). Våre oppgaver og plikter i henhold til disse standardene er beskrevet nedenfor under *Revisors oppgaver og plikter ved revisjonen av årsregnskapet*. Vi er uavhengige av selskapet og konsernet i samsvar med kravene i relevante lover og forskrifter i Norge og International Code of Ethics for Professional Accountants (inkludert internasjonale uavhengighetsstandarder) utstedt av International Ethics Standards Board for Accountants (IESBA-reglene), og vi har overholdt våre øvrige etiske forpliktelser i samsvar med disse kravene. Innhentet revisjonsbevis er etter vår vurdering tilstrekkelig og hensiktsmessig som grunnlag for vår konklusjon.

### Øvrig informasjon

Styret (ledelsen) er ansvarlig for informasjonen i årsberetningen. Øvrig informasjon omfatter informasjon i årsrapporten bortsett fra årsregnskapet og den tilhørende revisjonsberetningen. Vår konklusjon om årsregnskapet ovenfor dekker ikke informasjonen i årsberetningen.

I forbindelse med revisjonen av årsregnskapet er det vår oppgave å lese årsberetningen. Formålet er å vurdere hvorvidt det foreligger vesentlig inkonsistens mellom årsberetningen og årsregnskapet og den kunnskap vi har opparbeidet oss under revisjonen av årsregnskapet, eller hvorvidt informasjon i årsberetningen ellers fremstår som vesentlig feil. Vi har plikt til å rapportere dersom årsberetningen fremstår som vesentlig feil. Vi har ingenting å rapportere i så henseende.

© KPMG AS, a Norwegian limited liability company and a member firm of the KPMG global organization of independent member firms affiliated with KPMG International Limited, a private English company limited by guarantee. All rights reserved.

Statsautoriserte revisorer - medlemmer av Den norske Revisorforening

#### Offices in:

Oslo	Elverum	Mo i Rana	Tromsø
Alta	Finnsnes	Molde	Trondheim
Arendal	Hamar	Sandefjord	Tynset
Bergen	Haugesund	Stavanger	Ulsteinvik
Bode	Knarvik	Stord	Alesund
Drammen	Kristiansand	Straume	

Penneo document key: IAEK8-2ENST-SQLPT-XLSL4-3VJKA-KD5EV



Basert på kunnskapen vi har opparbeidet oss i revisjonen, mener vi at årsberetningen

- er konsistent med årsregnskapet og
- inneholder de opplysninger som skal gis i henhold til gjeldende lovkrav.

Ledelsens ansvar for årsregnskapet

Ledelsen er ansvarlig for å utarbeide årsregnskapet og for at det gir et rettviseende bilde i samsvar med regnskapslovens regler og god regnskapsskikk i Norge. Ledelsen er også ansvarlig for slik intern kontroll som den finner nødvendig for å kunne utarbeide et årsregnskap som ikke inneholder vesentlig feilinformasjon, verken som følge av misligheter eller utilsiktede feil.

Ved utarbeidelsen av årsregnskapet er ledelsen ansvarlig for å ta standpunkt til selskapets og konsernets evne til fortsatt drift og opplyse om forhold av betydning for fortsatt drift. Forutsetningen om fortsatt drift skal legges til grunn for årsregnskapet så lenge det ikke er sannsynlig at virksomheten vil bli avvirket.

Revisors oppgaver og plikter ved revisjonen av årsregnskapet

Vårt mål er å oppnå betryggende sikkerhet for at årsregnskapet som helhet ikke inneholder vesentlig feilinformasjon, verken som følge av misligheter eller utilsiktede feil, og å avgi en revisjonsberetning som inneholder vår konklusjon. Betryggende sikkerhet er en høy grad av sikkerhet, men ingen garanti for at en revisjon utført i samsvar med ISA-ene, alltid vil avdekke vesentlig feilinformasjon. Feilinformasjon kan oppstå som følge av misligheter eller utilsiktede feil. Feilinformasjon er å anse som vesentlig dersom den enkeltvis eller samlet med rimelighet kan forventes å påvirke de økonomiske beslutningene som brukerne foretar på grunnlag av årsregnskapet.

Som del av en revisjon i samsvar med ISA-ene, utøver vi profesjonelt skjønn og utviser profesjonell skepsis gjennom hele revisjonen. I tillegg:

- identifiserer og vurderer vi risikoen for vesentlig feilinformasjon i regnskapet, enten det skyldes misligheter eller utilsiktede feil. Vi utformer og gjennomfører revisjonshandlinger for å håndtere slike risikoer, og innhenter revisjonsbevis som er tilstrekkelig og hensiktsmessig som grunnlag for vår konklusjon. Risikoen for at vesentlig feilinformasjon som følge av misligheter ikke blir avdekket, er høyere enn for feilinformasjon som skyldes utilsiktede feil, siden misligheter kan innebære samarbeid, forfalskning, bevisste utelatelser, uriktige fremstillinger eller overstyring av internkontroll.
- opparbeider vi oss en forståelse av intern kontroll som er relevant for revisjonen, for å utforme revisjonshandlinger som er hensiktsmessige etter omstendighetene, men ikke for å gi uttrykk for en mening om effektiviteten av selskapets og konsernets interne kontroll.
- evaluerer vi om de anvendte regnskapsprinsippene er hensiktsmessige og om regnskapsestimaterne og tilhørende noteopplysninger utarbeidet av ledelsen er rimelige.
- konkluderer vi på om ledelsens bruk av fortsatt drift-forutsetningen er hensiktsmessig, og, basert på innhentede revisjonsbevis, hvorvidt det foreligger vesentlig usikkerhet knyttet til hendelser eller forhold som kan skape tvil av betydning om selskapets og konsernets evne til fortsatt drift. Dersom vi konkluderer med at det eksisterer vesentlig usikkerhet, kreves det at vi i revisjonsberetningen henleder oppmerksomheten på tilleggsopplysningene i årsregnskapet, eller, dersom slike tilleggsopplysninger ikke er tilstrekkelige, at vi modifierer vår konklusjon. Våre konklusjoner er basert på revisjonsbevis innhentet frem til datoen for revisjonsberetningen. Etterfølgende hendelser eller forhold kan imidlertid medføre at selskapet og konsernet ikke kan fortsette driften.
- evaluerer vi den samlede presentasjonen, strukturen og innholdet i årsregnskapet, inkludert tilleggsopplysningene, og hvorvidt årsregnskapet gir uttrykk for de underliggende transaksjonene og hendelsene på en måte som gir et rettviseende bilde.
- innhenter vi tilstrekkelig og hensiktsmessig revisjonsbevis vedrørende den finansielle informasjonen til enhetene eller forretningsområdene i konsernet for å kunne gi uttrykk for en mening om konsernregnskapet. Vi er ansvarlige for å lede, følge opp og gjennomføre konsernrevisjonen. Vi har eneansvar for vår konklusjon om konsernregnskapet.



Vi kommuniserer med styret blant annet om det planlagte innholdet i og tidspunkt for revisjonsarbeidet og eventuelle vesentlige funn i revisjonen, herunder vesentlige svakheter i intern kontroll som vi avdekker gjennom revisjonen.

Tromsø, 11. juni 2024

KPMG AS

Stig-Tore Richardsen  
*Statsautorisert revisor*  
(elektronisk signert)

Penneo document key: /AEK8-2ENST-SQLPT-XL5L4-3VJKA-KD5EV



# PENNEO

Signaturene i dette dokumentet er juridisk bindende. Dokument signert med "Penneo™ - sikker digital signatur". De signerende parter sin identitet er registrert, og er listet nedenfor.

"Med min signatur bekrefter jeg alle datoer og innholdet i dette dokument."

## Richardsen, Stig Tore

Statsautorisert revisor

På vegne av: KPMG AS

Serienummer: no\_bankid:9578-5999-4-1349114

IP: 80.232.xxx.xxx

2024-06-11 13:06:52 UTC



Penneo Dokumentnøkkel: IAEX8-2ENST-SQLPT-XL5L4-3VJKA-KD5EV

Dokumentet er signert digitalt, med **Penneo.com**. Alle digitale signatur-data i dokumentet er sikret og validert av den datamaskin-utregnede hash-verdien av det opprinnelige dokument. Dokumentet er låst og tids-stemplet med et sertifikat fra en betrodd tredjepart. All kryptografisk bevis er integrert i denne PDF, for fremtidig validering (hvis nødvendig).

### Hvordan bekrefter at dette dokumentet er originalen?

Dokumentet er beskyttet av ett Adobe CDS sertifikat. Når du åpner dokumentet i

Adobe Reader, skal du kunne se at dokumentet er sertifisert av **Penneo e-signature service <penneo@penneo.com>**. Dette garanterer at innholdet i dokumentet ikke har blitt endret.

Det er lett å kontrollere de kryptografiske beviser som er lokalisert inne i dokumentet, med Penneo validator - <https://penneo.com/validator>



## Årsregnskap (RR-0002)



Brønnøysundregistrene

Når du skal til en ny side i hovedskjema og vedleggsskjema, må du bruke knappene Neste eller Forrige nederst på siden. Alternativt kan du trykke på sidenavnene i venstre meny.

### Generell informasjon

#### Virksomheten

Organisasjonsnummer	923191593
Organisasjonsform	AS
Navn	TROMS HOLDING AS

#### Regnskapsperiode

Startdato	01.01.2023
Sluttdato	31.12.2023
Regnskapsår	2023

#### Opplysninger om revisjon og regnskapsføring - gjelder bare for aksjeselskap

Har selskapet besluttet at årsregnskapet ikke skal revideres?

Ja  
 Nei

Er årsregnskapet utarbeidet av ekstern autorisert regnskapsfører?

Ja  
 Nei

Har ekstern autorisert regnskapsfører i løpet av regnskapsåret bistått ved den løpende regnskapsføringen, eller utført andre tjenester for selskapet enn å utarbeide årsregnskapet?

Ja  
 Nei

#### Konsern

Morselskap

Ja  
 Nei

Skal du legge ved konsernregnskap (vedleggsskjema)?

Ja  
 Nei

Utenlandsk konsernregnskap  Konsernregnskap fra utenlandsk morselskap er lagt ved som filvedlegg.



## Årsregnskap (RR-0002)

### Generell informasjon

#### Regnskapsprinsipper

Er regnskapsreglene for små foretak fulgt?

- Ja  
 Nei

Hvilke regler er benyttet ved utarbeidelsen av årsregnskapet til virksomheten?

- Regnskapsloven sine alminnelige regler  
 IFRS  
 Forenklet anvendelse av IFRS

Hvilke regler er benyttet ved utarbeidelsen av årsregnskapet til konsernet?

- Regnskapsloven sine alminnelige regler  
 IFRS  
 Forenklet anvendelse av IFRS

#### Bekreftelse på at årsregnskapet er fastsatt av generalforsamlingen

Dato for fastsettelse av årsregnskapet

16.05.2024

Navn på representant for virksomheten, som bekrefter at årsregnskapet er fastsatt

Benjamin Nordberg Furuly

#### Rapportering om betalinger til myndigheter

Vi rapporterer om betalinger til myndigheter i andre land

- Ja, vi har utarbeidet og offentliggjort rapport med opplysninger om betalinger til myndigheter på land- og prosjektnivå.

#### E-postadresser

E-postadresser for tilbakemelding fra Regnskapsregisteret

benjamin.furuly@tromsfylke.no

jorunn@fortunaregnskap.no

**Vedleggsskjema og eventuelle filvedlegg legger du til under menyvalget: Oversikt - skjema og vedlegg. Marker vedleggsskjema i nedtrekkslisten, og velg Legg til.**



**RR-0002-U Resultatregnskap, balanse og noter**



**Årsregnskap**

Selskapsregnskap eller konsernregnskap?

- Selskapsregnskap  
 Konsernregnskap

Valør

- Hele  
 Tusen  
 Million

Valuta

NORSKE KRONER

923191593, Troms Holding AS, 2023



## RR-0002-U Resultatregnskap, balanse og noter

### Resultatregnskap - Driftsresultat

Salgsinntekter	Note	2023	2022
Annen driftsinntekt			
<b>Sum driftsinntekter</b>			
Endring i beholdning av varer under tilvirkning og ferdig tilvirkede varer			
Endring i beholdning av egentilvirkede anleggsmidler			
Varekostnad			
Lønnskostnad			
Lønnskostnad	1	186 232	166 482
Avskrivning på varige driftsmidler og immaterielle eiendeler			
Nedskrivning av varige driftsmidler og immaterielle eiendeler			
Annen driftskostnad			
Annen driftskostnad	1	23 120 151	61 331 193
<b>Sum driftskostnader</b>		<b>23 306 383</b>	<b>61 497 675</b>
<b>Driftsresultat</b>		<b>-23 306 383</b>	<b>-61 497 675</b>

923191593, Troms Holding AS, 2023



## RR-0002-U Resultatregnskap, balanse og noter

### Resultatregnskap - Finansinntekter og finanskostnader

Inntekt på investering i datterselskap og tilknyttet selskap	Note	2023	2022
Inntekt på investering i datterselska		156 000 000	111 000 000
Inntekt på andre investeringer			
Renteinntekt fra foretak i samme konsern			
Annen renteinntekt		14 121 224	4 395 766
Annen finansinntekt			
Verdøkning av finansielle instrumenter vurdert til virkelig verdi			
<b>Sum finansinntekter</b>		<b>170 121 224</b>	<b>115 395 766</b>
Verdireduksjon av finansielle instrumenter vurdert til virkelig verdi			
Nedskrivning av finansielle eiendeler			
Rentekostnad til foretak i samme konsern			
Annen rentekostnad		7 927	959
Annen finanskostnad			
Annen finanskostnad			15
<b>Sum finanskostnader</b>		<b>7 927</b>	<b>974</b>
<b>Netto finans</b>		<b>170 113 297</b>	<b>115 394 792</b>

923191593, Troms Holding AS, 2023



## RR-0002-U Resultatregnskap, balanse og noter

## Resultatregnskap - Resultat

	Note	2023	2022
<b>Ordinært resultat før skattekostnad</b>		<b>146 806 914</b>	<b>53 897 117</b>
Skattekostnad på ordinært resultat			
Skattekostnad på resultat	2	3 520 135	1 241 357
<b>Ordinært resultat etter skattekostnad</b>		<b>143 286 779</b>	<b>52 655 760</b>
Ekstraordinære poster			
Skattekostnad på ekstraordinære poster			
<b>Årsresultat</b>	<b>3</b>	<b>143 286 779</b>	<b>52 655 760</b>
Minoritetsinteresser			
Årsresultat etter minoritetsinteresser		<b>143 286 779</b>	<b>52 655 760</b>
Andre resultatkomponenter for IFRS-foretak			
Sum resultatkomponenter for IFRS-foretak			
<b>Totalresultat</b>		<b>143 286 779</b>	<b>52 655 760</b>

## Overføringer og disponeringer

	Note	2023	2022
Overføringer til/fra fond			
Ordinært utbytte			
Tilleggsutbytte			
Ekstraordinært utbytte			
Konsernbidrag			
Avgitt konsernbidrag			
Fondsemisjon			
Udekket tap			
Overføringer til/fra annen egenkapital			
Avsatt til annen egenkapital		143 286 779	52 655 760
<b>Sum overføringer og disponeringer</b>		<b>143 286 779</b>	<b>52 655 760</b>





## RR-0002-U Resultatregnskap, balanse og noter

### Balanse - Anleggsmidler - Immaterielle eiendeler og varige driftsmidler

	Note	2023	2022
Utvikling			
_____	_____	_____	_____
Konsesjoner, patenter, lisenser, varemerker og lignende rettigheter			
_____	_____	_____	_____
Utsatt skattefordel	2		
Goodwill			
_____	_____	_____	_____
<b>Sum immaterielle eiendeler</b>			
_____	_____	_____	_____
Tomter, bygninger og annen fast eiendom			
_____	_____	_____	_____
Maskiner og anlegg			
_____	_____	_____	_____
Skip, rigger, fly og lignende			
_____	_____	_____	_____
Driftsløsøre, inventar, verktøy, kontormaskiner og lignende			
_____	_____	_____	_____
<b>Sum varige driftsmidler</b>			
_____	_____	_____	_____

923191593, Troms Holding AS, 2023



## RR-0002-U Resultatregnskap, balanse og noter

### Balanse - Finansielle anleggsmidler

	Note	2023	2022
Investeringer i datterselskap	4	300 000 000	300 000 000
Investeringer i annet foretak i samme konsern	4		
Lån til foretak i samme konsern			
Investeringer i tilknyttet selskap			
Lån til tilknyttet selskap og felles kontrollert virksomhet			
Investeringer i aksjer og andeler			
Obligasjoner			
Andre fordringer			
<b>Sum finansielle anleggsmidler</b>		<b>300 000 000</b>	<b>300 000 000</b>
<b>Sum anleggsmidler</b>		<b>300 000 000</b>	<b>300 000 000</b>

923191593, Troms Holding AS, 2023



## RR-0002-U Resultatregnskap, balanse og noter

### Balanse - Omløpsmidler - Varer og fordringer

Varer	Note	2023	2022
_____	_____	_____	_____
<b>Sum varer</b>	_____	_____	_____
Kundefordringer			
_____	_____	6 955	_____
Kundefordringer			
Andre fordringer			
_____	_____		216 268
Andre kortsiktige fordringer			
Konsernfordringer		156 000 000	111 000 000
Krav på innbetaling av selskapskapital			
<b>Sum fordringer</b>	_____	<b>156 006 955</b>	<b>111 216 268</b>

923191593, Troms Holding AS, 2023



## RR-0002-U Resultatregnskap, balanse og noter

### Balanse - Omløpsmidler - Investeringer, Bankinnskudd, kontanter og lignende

	Note	2023	2022
Aksjer og andeler i foretak i samme konsern			
Markedsbaserte aksjer			
Markedsbaserte obligasjoner			
Andre markedsbaserte finansielle instrumenter			
Andre finansielle instrumenter			
<b>Sum investeringer</b>			
Bankinnskudd, kontanter og lignende			
Bankinnskudd, kontanter o.l.	5	375 980 425	269 788 584
<b>Sum bankinnskudd, kontanter og lignende</b>		<b>375 980 425</b>	<b>269 788 584</b>
<b>Sum omløpsmidler</b>		<b>531 987 380</b>	<b>381 004 852</b>
<b>SUM EIENDELER</b>		<b>831 987 380</b>	<b>681 004 852</b>

923191593, Troms Holding AS, 2023



## RR-0002-U Resultatregnskap, balanse og noter

### Balanse - Egenkapital - Innskutt og opptjent egenkapital

Selskapskapital	Note	2023	2022
Aksjekapital	6	600 000	600 000
Beholdning av egne aksjer			
Overkurs		299 400 000	299 400 000
Ikke registrert kapitalforhøyelse			
Annen innskutt egenkapital		-7 445	-7 445
<b>Sum innskutt egenkapital</b>		<b>299 992 555</b>	<b>299 992 555</b>
Fond			
Avsatt utbytte			
Annen egenkapital			
Annen egenkapital		388 302 567	245 015 788
Udekket tap			
Minoritetsinteresser			
<b>Sum opptjent egenkapital</b>		<b>388 302 567</b>	<b>245 015 788</b>
Minoritetsinteresser			
<b>Sum egenkapital</b>	<b>3</b>	<b>688 295 122</b>	<b>545 008 343</b>

923191593, Troms Holding AS, 2023



## RR-0002-U Resultatregnskap, balanse og noter

### Balanse - Gjeld - Avsetninger for forpliktelse og annen langsiktig gjeld

	Note	2023	2022
Pensjonsforpliktelser			
Utsatt skatt	2	1 029 600	732 600
Andre avsetninger for forpliktelse			
<b>Sum avsetning for forpliktelse</b>		<b>1 029 600</b>	<b>732 600</b>
Konvertible lån			
Obligasjonslån			
Gjeld til kredittinstitusjoner			
Langsiktig konserngjeld			
Ansvarlig lånekapital			
Øvrig langsiktig gjeld			
<b>Sum annen langsiktig gjeld</b>			
<b>Sum langsiktig gjeld</b>		<b>1 029 600</b>	<b>732 600</b>

923191593, Troms Holding AS, 2023



## RR-0002-U Resultatregnskap, balanse og noter

### Balanse - Gjeld - Kortsiktig gjeld

	Note	2023	2022
Konvertible lån			
Sertifikatlån			
Gjeld til kredittinstitusjoner			
Leverandørgjeld		14 224 546	1 179 750
Betalbar skatt			
Betalbar skatt	2	3 223 135	1 201 757
Skyldige offentlige avgifter			
Skyldig offentlige avgifter		35 488	21 845
Kortsiktig konserngjeld			
Utbytte			
Annen kortsiktig gjeld			
Annen kortsiktig gjeld		125 179 490	132 860 557
<b>Sum kortsiktig gjeld</b>		<b>142 662 658</b>	<b>135 263 909</b>
<b>Sum gjeld</b>		<b>143 692 258</b>	<b>135 996 509</b>
<b>SUM EGENKAPITAL OG GJELD</b>		<b>831 987 380</b>	<b>681 004 852</b>

### Poster utenom balansen

	Note	2023	2022
Garantistillelser			
Pantstillelser			

923191593, Troms Holding AS, 2023



## Noter til årsregnskapet



### Veiledning til utfylling av noteopplysninger for små foretak

Ved utfylling av noteopplysninger skal negative tall føres med fortegn (eks. -123).

#### Følgende notesider skal fylles ut:

##### **Note - Regnskapsprinsipper**

Du kan beskrive regnskapsprinsippene på neste side, eller legge med notopplysningen som filvedlegg. Hvis det er usikkerhet om fortsatt drift, skal du opplyse om dette.

##### **Note - Årsverk**

Her skal du opplyse om antall årsverk.

##### **Note - Lån/sikkerhetsstillelse til medlemmer**

Har dere gitt lån/sikkerhetsstillelse til medlemmer, skal du opplyse om samlede lån, og samlet sikkerhetsstillelse til fordel for medlemmer.

##### **Konsern, tilknyttet selskap m.v.**

I noen tilfeller skal morselskap og datterselskap fylle ut noteopplysninger på disse to sidene. Se nærmere forklaring i notesidene.

Har dere andre noteopplysninger, kan du legge dem i de påfølgende notesidene. Nederst i notene er det også et felt der du kan legge inn tekstlige beskrivelser. Alternativt kan du legge andre noteopplysninger med som filvedlegg hvis oppsettet ikke passer.

Bak overskriften til hver noteopplysning har vi lagt et ikon utformet som et spørsmålstegn. Trykker du på ikonet, får du opp en hjelpetekst som kan si litt mer om noteopplysningen.





## Noter til årsregnskapet

923191593, Troms Holding AS, 2023

### Årsverk, lønn og ytelser

#### Antall årsverk

Note

Antall årsverk i regnskapsåret:

#### Spesifisering av resultatregnskapet

Note

#### Lønnskostnader

	2023	2022
Lønn	<input type="text"/>	<input type="text"/>
Folketrygdavgift	<input type="text"/>	<input type="text"/>
Pensjonskostnader	<input type="text"/>	<input type="text"/>
Andre ytelser	<input type="text"/>	<input type="text"/>
<b>Sum lønnskostnader</b>	<input type="text"/>	<input type="text"/>

Mer om årsverk og lønn



## Noter til årsregnskapet

923191593, Troms Holding AS, 2023

### Ekstraordinære inntekter og kostnader

Note

Ekstraordinære inntekter	Beløp
<input type="text"/>	<input type="text"/>
<b>Sum</b>	<input type="text"/>

Ekstraordinære kostnader	Beløp
<input type="text"/>	<input type="text"/>
<b>Sum</b>	<input type="text"/>

Mer om ekstraordinære inntekter og kostnader

---



## Noter til årsregnskapet

923191593, Troms Holding AS, 2023

### Anleggsmidler

Note

	Varige driftsmidler	Immaterielle eiendeler
Anskaffelseskost 01.01.		
Tilgang i året		
Avgang i året		
<b>Anskaffelseskost 31.12.</b>		
Samlede avskrivninger, nedskrivninger og reverseringer av nedskrivninger		
<b>Balansført verdi per 31.12.</b>		
Avskrivninger, nedskrivninger og reverseringer av nedskrivninger i regnskapsåret		
Økonomisk levetid immaterielle eiendeler		
Avskrivningsplan immaterielle eiendeler		

Anskaffelseskost - spesifikasjon av balansførte lånekostnader knyttet til egentilvirkede anleggsmidler

---

Goodwill spesifisert for hvert enkelt virksomhetskjøp

---

Avskrivningsplan for goodwill som er lenger enn fem år - begrunnelse

---

Mer om varige driftsmidler/Immaterielle eiendeler

---



## Noter til årsregnskapet

923191593, Troms Holding AS, 2023

### Konsern, tilknyttet selskap m.v.

Note

#### Investering som regnskapsføres etter egenkapitalmetoden

Investering	Inngående balanse	Inntektsført resultat	Andre endringer	Utgående balanse
	Merverdier	Avskrivning av merverdier	Goodwill	Avskrivning av goodwill
Sum merverdier og goodwill, og avskrivninger				
Sum anskaffelseskost på anskaffelsestidspunktet				
Sum balanseført egenkapital på anskaffelsestidspunktet				

#### Konsernregnskap

Virksomheten er datterselskap, og morselskapet utarbeider konsernregnskap der virksomheten inngår i konsolideringen

Ja

Morselskapet sitt navn

Forretningskontor for morselskapet

Er datterselskap utelatt fra konsolideringen?

Ja

Begrunnelse for at datterselskap er utelatt fra konsolideringen

#### Morselskap som ikke utarbeider konsernregnskap

Transaksjoner med datterselskaper

Internegevinst på transaksjonene





## Noter til årsregnskapet

923191593, Troms Holding AS, 2023

### Konsern, tilknyttet selskap m.v. - fordringer og gjeld

<b>Fordringer</b>	<b>2023</b>	<b>2022</b>
Samlet beløp som gjelder foretak i samme konsern		
Samlet beløp som gjelder tilknyttet selskap		
Samlet beløp som gjelder felles kontrollert virksomhet		
<b>Annen langsiktig gjeld</b>		
Samlet beløp som gjelder foretak i samme konsern		
Samlet beløp som gjelder tilknyttet selskap		
Samlet beløp som gjelder felles kontrollert virksomhet		
<b>Kortsiktig gjeld</b>		
Samlet beløp som gjelder foretak i samme konsern		
Samlet beløp som gjelder tilknyttet selskap		
Samlet beløp som gjelder felles kontrollert virksomhet		
<b>Samlet forpliktelse til fordel for foretak i samme konsern</b>		
Pantstillelse		
Annen sikkerhetsstillelse		
Garantier		

Mer om tilknyttet selskap/datterselskap

---



## Noter til årsregnskapet

923191593, Troms Holding AS, 2023

### Fordringer

Note

Fordringer som forfaller senere enn ett år etter regnskapsårets slutt

Mer om fordringer

---

### Virkelig verdi av finansielle instrumenter

Note

Eiendel

Virkelig verdi

Periodens resultatførte verdiendring

Eiendel	Virkelig verdi	Periodens resultatførte verdiendring
<b>Sum</b>		

Mer om finansielle instrumenter

---

Beskrivelse av finansielle derivater

---



## Noter til årsregnskapet

923191593, Troms Holding AS, 2023

### Beholdning egne aksjer

Note

	Antall	Aksjens pålydende	Andel av aksjekapital
Beholdning av egne aksjer			%

	Endringer i beholdning av egne aksjer i løpet av regnskapsåret	Endringer i beholdning av aksjer i morselskapet i løpet av regnskapsåret
<b>Erverv</b>		
Antall aksjer ervervet		
Vederlag		
Andel av aksjekapital	%	%
Bakgrunnen for erverv som har funnet sted		

### Avhendelse

Antall aksjer avhendet		
Vederlag		
Andel av aksjekapital	%	%

### Samvirkeforetak

	Årets utbetaling	Årets avsetning
Samvirkeforetaket sine opplysninger om medlemskapskonti		

Eventuelle vedtektsbestemmelser og årsmøtevedtak eller forslag til vedtak knyttet til medlemskapskonti

---

Mer om aksjer

---



## Noter til årsregnskapet

923191593, Troms Holding AS, 2023

### Gjeld

Note

Beløp

Del av gjelden som forfaller til betaling mer enn fem år etter regnskapsårets slutt

Gjeld som er sikret ved pant eller lignende sikkerhet i eiendeler

Balanseført verdi av de pantsatte eiendeler

Summen av garantiforpliktelser som ikke er regnskapsført

Garantiforpliktelser som er sikret ved pant

Mer om gjeld



## Noter til årsregnskapet

923191593, Troms Holding AS, 2023

### Lån og sikkerhetsstillelse til ledende personer, aksjeeiere med videre

Note

Er det gitt lån eller sikkerhetsstillelse til ledende personer, aksjeeiere m.v?  Nei

	Styremedlemmer		Medlemmer av andre organer
Samlet lån	<input type="text"/>		<input type="text"/>
Samlet sikkerhetsstillelse	<input type="text"/>		<input type="text"/>
Rentesats	<input type="text"/>	%	<input type="text"/>
Hovedvilkår	<input type="text"/>		<input type="text"/>
Tilbakebetalte beløp	<input type="text"/>		<input type="text"/>
Avskrevne beløp	<input type="text"/>		<input type="text"/>
Frafalte beløp	<input type="text"/>		<input type="text"/>

Mer om lån og sikkerhetsstillelse



## Noter til årsregnskapet

923191593, Troms Holding AS, 2023

Noteopplysninger ut over minimumskravene for små foretak

Note

Noteopplysninger ut over minimumskravene for små foretak

---