



ÅRSREGNSKAPET FOR REGNSKAPSÅRET 2021 - GENERELL INFORMASJON

Enheten

Organisasjonsnummer: 981 127 633
Organisasjonsform: Aksjeselskap
Foretaksnavn: VISTA HOLDING AS
Forretningsadresse: Haraldsgata 90
5528 HAUGESUND

Regnskapsår

Årsregnskapets periode: 01.01.2021 - 31.12.2021

Konsern

Mørselskap i konsern: Ja
Konsernregnskap lagt ved: Ja

Regnskapsregler

Regler for små foretak benyttet: Nei
Benyttet ved utarbeidelsen av årsregnskapet til selskapet: Regnskapslovens alminnelige regler
Benyttet ved utarbeidelsen av årsregnskapet til konsernet: Regnskapslovens alminnelige regler

Årsregnskapet fastsatt av kompetent organ

Bekreftet av representant for selskapet: TB Økonomi AS
Dato for fastsettelse av årsregnskapet: 30.06.2022

Grunnlag for avgivelse

År 2021: Årsregnskapet er elektronisk innlevert
År 2020: Tall er hentet fra elektronisk innlevert årsregnskap fra 2021

Det er ikke krav til at årsregnskapet m.v. som sendes til Regnskapsregisteret er undertegnet. Kontrollen på at dette er utført ligger hos revisor/enhetens øverste organ. Sikkerheten ivaretas ved at innsender har rolle/rettighet for innsending av årsregnskapet via Altinn, og ved at det bekreftes at årsregnskapet er fastsatt av kompetent organ.

Brønnøysundregistrene, 18.08.2023



Resultatregnskap

Beløp i: NOK	Note	2021	2020
RESULTATREGNSKAP			
Inntekter			
Salgsinntekt		4 376 443	4 960 860
Sum inntekter		4 376 443	4 960 860
Kostnader			
Lønnskostnad	6	3 232 732	4 664 406
Annen driftskostnad	6	410 473	514 874
Sum kostnader		3 643 205	5 179 280
Driftsresultat		733 238	-218 420
Finansinntekter og finanskostnader			
Annen renteinntekt		16 851 681	22 885 150
Annen finansinntekt		1 005 687	1 991 878
Sum finansinntekter		17 857 368	24 877 028
Verdireduksjon andre finansielle instrumenter vurdert til virkelig verdi		326 248	226 475
Nedskrivning av finansielle eiendeler			29 300 000
Annen rentekostnad		21 061 596	22 695 722
Annen finanskostnad		365 490	684 094
Sum finanskostnader		21 753 334	52 906 291
Netto finans		-3 895 966	-28 029 263
Ordinært resultat før skattekostnad		-3 162 728	-28 247 683
Skattekostnad på ordinært resultat	7	-624 025	228 582
Ordinært resultat etter skattekostnad		-2 538 703	-28 476 265
Årsresultat		-2 538 703	-28 476 265
Overføringer og disponeringer			
Overføringer til/fra annen egenkapital		-2 538 703	-28 476 266
Sum overføringer og disponeringer		-2 538 703	-28 476 266



Balanse

Beløp i: NOK	Note	2021	2020
BALANSE - EIENDELER			
Anleggsmidler			
Immaterielle eiendeler			
Utsatt skattefordel	7	624 025	
Sum immaterielle eiendeler		624 025	0
Varige driftsmidler			
Sum varige driftsmidler		0	0
Finansielle anleggsmidler			
Investering i datterselskap	8	251 224 965	249 324 965
Lån til foretak i samme konsern		72 221 343	78 541 583
Investeringer i aksjer og andeler	8	30 500	30 500
Andre fordringer		137 350 663	795 574 204
Sum finansielle anleggsmidler		460 827 471	1 123 471 252
Sum anleggsmidler		461 451 496	1 123 471 252
Omløpsmidler			
Varer			
Sum varer		0	0
Fordringer			
Kundefordringer		14 624	
Andre fordringer			133 664
Konsernfordringer		3 171 684	1 015 619
Sum fordringer		3 186 308	1 149 283
Investeringer			
Markedsbaserte aksjer			804 266
Sum investeringer		0	804 266
Bankinnskudd, kontanter og lignende			
Bankinnskudd, kontanter og lignende	4	1 445 248	5 863 105
Sum bankinnskudd, kontanter og lignende		1 445 248	5 863 105



Balanse

Beløp i: NOK	Note	2021	2020
Sum omløpsmidler		4 631 556	7 816 654
SUM EIENDELER		466 083 052	1 131 287 906
BALANSE - EGENKAPITAL OG GJELD			
Egenkapital			
Innskutt egenkapital			
Selskapskapital	3	678 061	678 061
Overkurs		3 006 368	3 006 368
Annen innskutt egenkapital		0	0
Sum innskutt egenkapital		3 684 429	3 684 429
Opptjent egenkapital			
Annen egenkapital		52 559 354	55 098 058
Sum opptjent egenkapital		52 559 354	55 098 058
Sum egenkapital	3	56 243 783	58 782 487
Gjeld			
Langsiktig gjeld			
Sum avsetninger for forpliktelser		0	0
Annen langsiktig gjeld			
Øvrig langsiktig gjeld	5	406 953 574	1 062 485 397
Sum annen langsiktig gjeld		406 953 574	1 062 485 397
Sum langsiktig gjeld		406 953 574	1 062 485 397
Kortsiktig gjeld			
Leverandørgjeld		208 062	170 003
Skyldige offentlige avgifter		281 891	581 475
Kortsiktig konserngjeld		1 900 000	8 552 666
Annen kortsiktig gjeld		495 741	715 880
Sum kortsiktig gjeld		2 885 694	10 020 024
Sum gjeld		409 839 268	1 072 505 421



Balanse

Beløp i: NOK	Note	2021	2020
SUM EGENKAPITAL OG GJELD		466 083 051	1 131 287 908



Konsernets resultatregnskap

Beløp i: NOK	Note	2021	2020
RESULTATREGNSKAP			
Inntekter			
Salgsinntekt		81 114 484	84 502 570
Sum inntekter		81 114 484	84 502 570
Kostnader			
Varekostnad		26 685 079	29 612 635
Lønnskostnad	6	23 026 746	23 536 995
Avskrivning på varige driftsmidler og immaterielle eiendeler	2	4 009 799	4 003 747
Annen driftskostnad	6	25 634 482	37 610 717
Sum kostnader		79 356 106	94 764 094
Driftsresultat		1 758 378	-10 261 524
Finansinntekter og finanskostnader			
Annen renteinntekt		15 796 229	20 718 140
Annen finansinntekt		4 916 572	4 000 978
Sum finansinntekter		20 712 801	24 719 118
Annen rentekostnad		21 164 646	22 695 722
Annen finanskostnad		755 370	30 463 860
Sum finanskostnader		21 920 016	53 159 582
Netto finans		-1 207 215	-28 440 464
Ordinært resultat før skattekostnad		551 163	-38 701 988
Skattekostnad på ordinært resultat	7	-1 006 455	-2 929 597
Ordinært resultat etter skattekostnad		1 557 618	-35 772 391
Årsresultat		1 557 618	-35 772 391



Konsernets balanse

Beløp i: NOK	Note	2021	2020
BALANSE - EIENDELER			
Anleggsmidler			
Immaterielle eiendeler			
Konsesjoner, patenter, lisenser, varemerker og lignende rettigheter	2	500 000	500 000
Utsatt skattefordel	7	30 363 564	29 357 109
Sum immaterielle eiendeler		30 863 564	29 857 109
Varige driftsmidler			
Tomter, bygninger og annen fast eiendom	2,5	98 996 617	103 017 040
Maskiner og anlegg		290 200	358 438
Sum varige driftsmidler		99 286 817	103 375 478
Finansielle anleggsmidler			
Investeringer i aksjer og andeler		30 500	30 500
Andre fordringer		145 728 955	803 952 732
Sum finansielle anleggsmidler		145 759 455	803 983 232
Sum anleggsmidler		275 909 836	937 215 819
Omløpsmidler			
Varer			
Varer		121 317 773	120 080 566
Sum varer		121 317 773	120 080 566
Fordringer			
Kundefordringer		28 827 523	13 006 654
Andre fordringer		7 057 579	11 838 488
Sum fordringer		35 885 102	24 845 142
Investeringer			
Markedsbaserte aksjer		0	804 266
Sum investeringer		0	804 266
Bankinnskudd, kontanter og lignende			
Bankinnskudd, kontanter og lignende	4	21 605 610	25 710 603



Konsernets balanse

Beløp i: NOK	Note	2021	2020
Sum bankinnskudd, kontanter og lignende		21 605 610	25 710 603
Sum omløpsmidler		178 808 485	171 440 577
SUM EIENDELER		454 718 321	1 108 656 396

BALANSE - EGENKAPITAL OG GJELD

Egenkapital

Innskutt egenkapital

Selskapskapital	3	678 061	678 061
Overkurs		3 006 368	3 006 368
Annen innskutt egenkapital		0	165 436
Sum innskutt egenkapital		3 684 429	3 849 865

Opptjent egenkapital

Annen egenkapital		24 255 173	20 934 292
Sum opptjent egenkapital		24 255 173	20 934 292

Sum egenkapital	3	27 939 602	24 784 157
------------------------	---	-------------------	-------------------

Gjeld

Langsiktig gjeld

Annen langsiktig gjeld

Øvrig langsiktig gjeld	5	406 962 416	1 062 485 397
Sum annen langsiktig gjeld		406 962 416	1 062 485 397

Sum langsiktig gjeld		406 962 416	1 062 485 397
-----------------------------	--	--------------------	----------------------

Kortsiktig gjeld

Leverandørgjeld		8 402 492	9 834 430
Betalbar skatt	7	0	228 582
Skyldige offentlige avgifter		874 883	1 364 111
Annen kortsiktig gjeld		10 538 928	9 959 719
Sum kortsiktig gjeld		19 816 303	21 386 842

Sum gjeld		426 778 719	1 083 872 239
------------------	--	--------------------	----------------------



Konsernets balanse

Beløp i: NOK	Note	2021	2020
SUM EGENKAPITAL OG GJELD		454 718 321	1 108 656 396



Brønnøysundregistrene

ÅRSREGNSKAP FOR REGNSKAPSÅRET 2021 - GENERELL INFORMASJON

Journalnummer: 2022 900100

Enheten

Organisasjonsnummer: 981 127 633
Organisasjonsform: Aksjeselskap
Foretaksnavn: VISTA HOLDING AS
Forretningsadresse: Haraldsgata 90
5528 HAUGESUND

Regnskapsår

Årsregnskapets periode: 01.01.2021 - 31.12.2021

Konsern

Morselskap i konsern: Ja
Konsernregnskap lagt ved: Ja

Regnskapsregler

Regler for små foretak benyttet: Nei
Benyttet ved utarbeidelsen av
årsregnskapet til selskapet: Regnskapslovens alminnelige regler
Benyttet ved utarbeidelsen av
årsregnskapet til konsernet: Regnskapslovens alminnelige regler

Årsregnskapet fastsatt av kompetent organ

Bekreftet av representant for selskapet: TB Økonomi AS
Dato for fastsettelse av årsregnskapet: 30.06.2022

Grunnlag for avgivelse

År 2021: Årsregnskap er elektronisk innlevert.
År 2020: Tall er hentet fra elektronisk innlevert årsregnskap fra 2021.

Det er ikke krav til at årsregnskapet m.v. som sendes til Regnskapsregisteret er undertegnet. Kontrollen på at dette er utført ligger hos revisor/enhetens øverste organ. Sikkerheten ivaretas ved at innsender har rolle/rettighet for innsending av årsregnskapet via Altinn, og ved at det bekreftes at årsregnskapet er fastsatt av kompetent organ.

Brønnøysundregistrene, 30.08.2022



Organisasjonsnr: 981 127 633
VISTA HOLDING AS

RESULTATREGNSKAP

Beløp i: NOK	Note	2021	2020
RESULTATREGNSKAP			
Inntekter			
Salgsinntekt		4 376 443	4 960 860
Sum inntekter		4 376 443	4 960 860
Kostnader			
Lønnskostnad	6	3 232 732	4 664 406
Annen driftskostnad	6	410 473	514 874
Sum kostnader		3 643 205	5 179 280
Driftsresultat		733 238	-218 420
Finansinntekter og finanskostnader			
Annen renteinntekt		16 851 681	22 885 150
Annen finansinntekt		1 005 687	1 991 878
Sum finansinntekter		17 857 368	24 877 028
Verdireduksjon andre finansielle instrumenter vurdert til virkelig verdi		326 248	226 475
Nedskrivning av finansielle eiendeler			29 300 000
Annen rentekostnad		21 061 596	22 695 722
Annen finanskostnad		365 490	684 094
Sum finanskostnader		21 753 334	52 906 291
Netto finans		-3 895 966	-28 029 263
Ordinært resultat før skattekostnad		-3 162 728	-28 247 683
Skattekostnad på ordinært resultat	7	-624 025	228 582
Ordinært resultat etter skattekostnad		-2 538 703	-28 476 265
Årsresultat		-2 538 703	-28 476 265
Overføringer og disponeringer			
Overføringer til/fra annen egenkapital		-2 538 703	-28 476 266
Sum overføringer og disponeringer		-2 538 703	-28 476 266



Organisasjonsnr: 981 127 633
VISTA HOLDING AS

BALANSE

Beløp i: NOK	Note	2021	2020
BALANSE - EIENDELER			
Anleggsmidler			
Immaterielle eiendeler			
Utsatt skattefordel	7	624 025	
Sum immaterielle eiendeler		624 025	0
Varige driftsmidler			
Sum varige driftsmidler		0	0
Finansielle anleggsmidler			
Investering i datterselskap	8	251 224 965	249 324 965
Lån til foretak i samme konsern		72 221 343	78 541 583
Investeringer i aksjer og andeler	8	30 500	30 500
Andre fordringer		137 350 663	795 574 204
Sum finansielle anleggsmidler		460 827 471	1 123 471 252
Sum anleggsmidler		461 451 496	1 123 471 252
Omløpsmidler			
Varer			
Sum varer		0	0
Fordringer			
Kundefordringer		14 624	
Andre fordringer			133 664
Konsernfordringer		3 171 684	1 015 619
Sum fordringer		3 186 308	1 149 283
Investeringer			
Markedsbaserte aksjer			804 266
Sum investeringer		0	804 266
Bankinnskudd, kontanter og lignende			
Bankinnskudd, kontanter og lignende	4	1 445 248	5 863 105
Sum bankinnskudd, kontanter og lignende		1 445 248	5 863 105
Sum omløpsmidler		4 631 556	7 816 654
SUM EIENDELER		466 083 052	1 131 287 906

BALANSE - EGENKAPITAL OG GJELD



Egenkapital			
Innskutt egenkapital			
Selskapskapital	3	678 061	678 061
Overkurs		3 006 368	3 006 368
Annen innskutt egenkapital		0	0
Sum innskutt egenkapital		3 684 429	3 684 429
Opptjent egenkapital			
Annen egenkapital		52 559 354	55 098 058
Sum opptjent egenkapital		52 559 354	55 098 058
Sum egenkapital	3	56 243 783	58 782 487
Gjeld			
Langsiktig gjeld			
Sum avsetninger for forpliktelses		0	0
Annen langsiktig gjeld			
Øvrig langsiktig gjeld	5	406 953 574	1 062 485 397
Sum annen langsiktig gjeld		406 953 574	1 062 485 397
Sum langsiktig gjeld		406 953 574	1 062 485 397
Kortsiktig gjeld			
Leverandørgjeld		208 062	170 003
Skyldige offentlige avgifter		281 891	581 475
Kortsiktig konserngjeld		1 900 000	8 552 666
Annen kortsiktig gjeld		495 741	715 880
Sum kortsiktig gjeld		2 885 694	10 020 024
Sum gjeld		409 839 268	1 072 505 421
SUM EGENKAPITAL OG GJELD		466 083 051	1 131 287 908



Organisasjonsnr: 981 127 633
VISTA HOLDING AS

KONSERNRESULTATREGNSKAP

Beløp i: NOK	Note	2021	2020
RESULTATREGNSKAP			
Inntekter			
Salgsinntekt		81 114 484	84 502 570
Sum inntekter		81 114 484	84 502 570
Kostnader			
Varekostnad		26 685 079	29 612 635
Lønnskostnad	6	23 026 746	23 536 995
Avskrivning på varige driftsmidler og immaterielle eiendeler	2	4 009 799	4 003 747
Annen driftskostnad	6	25 634 482	37 610 717
Sum kostnader		79 356 106	94 764 094
Driftsresultat		1 758 378	-10 261 524
Finansinntekter og finanskostnader			
Annen renteinntekt		15 796 229	20 718 140
Annen finansinntekt		4 916 572	4 000 978
Sum finansinntekter		20 712 801	24 719 118
Annen rentekostnad		21 164 646	22 695 722
Annen finanskostnad		755 370	30 463 860
Sum finanskostnader		21 920 016	53 159 582
Netto finans		-1 207 215	-28 440 464
Ordinært resultat før skattekostnad			
Skattekostnad på ordinært resultat	7	-1 006 455	-2 929 597
Ordinært resultat etter skattekostnad		1 557 618	-35 772 391
Årsresultat		1 557 618	-35 772 391



Organisasjonsnr: 981 127 633
VISTA HOLDING AS

KONSERNBALANSE

Beløp i: NOK	Note	2021	2020
BALANSE - EIENDELER			
Anleggsmidler			
Immaterielle eiendeler			
Konsesjoner, patenter, lisenser, varemerker og lignende rettigheter	2	500 000	500 000
Utsatt skattefordel	7	30 363 564	29 357 109
Sum immaterielle eiendeler		30 863 564	29 857 109
Varige driftsmidler			
Tomter, bygninger og annen fast eiendom	2,5	98 996 617	103 017 040
Maskiner og anlegg		290 200	358 438
Sum varige driftsmidler		99 286 817	103 375 478
Finansielle anleggsmidler			
Investeringer i aksjer og andeler		30 500	30 500
Andre fordringer		145 728 955	803 952 732
Sum finansielle anleggsmidler		145 759 455	803 983 232
Sum anleggsmidler		275 909 836	937 215 819
Omløpsmidler			
Varer			
Varer		121 317 773	120 080 566
Sum varer		121 317 773	120 080 566
Fordringer			
Kundefordringer		28 827 523	13 006 654
Andre fordringer		7 057 579	11 838 488
Sum fordringer		35 885 102	24 845 142
Investeringer			
Markedsbaserte aksjer		0	804 266
Sum investeringer		0	804 266
Bankinnskudd, kontanter og lignende			
Bankinnskudd, kontanter og lignende	4	21 605 610	25 710 603
Sum bankinnskudd, kontanter og lignende		21 605 610	25 710 603
Sum omløpsmidler		178 808 485	171 440 577
SUM EIENDELER		454 718 321	1 108 656 396



BALANSE - EGENKAPITAL OG GJELD

Egenkapital

Innskutt egenkapital

Selskapskapital	3	678 061	678 061
Overkurs		3 006 368	3 006 368
Annen innskutt egenkapital		0	165 436
Sum innskutt egenkapital		3 684 429	3 849 865

Opptjent egenkapital

Annen egenkapital		24 255 173	20 934 292
Sum opptjent egenkapital		24 255 173	20 934 292

Sum egenkapital	3	27 939 602	24 784 157
------------------------	----------	-------------------	-------------------

Gjeld

Langsiktig gjeld

Annen langsiktig gjeld			
Øvrig langsiktig gjeld	5	406 962 416	1 062 485 397
Sum annen langsiktig gjeld		406 962 416	1 062 485 397

Sum langsiktig gjeld		406 962 416	1 062 485 397
-----------------------------	--	--------------------	----------------------

Kortsiktig gjeld

Leverandørgjeld		8 402 492	9 834 430
Betalbar skatt	7	0	228 582
Skyldige offentlige avgifter		874 883	1 364 111
Annen kortsiktig gjeld		10 538 928	9 959 719
Sum kortsiktig gjeld		19 816 303	21 386 842

Sum gjeld		426 778 719	1 083 872 239
------------------	--	--------------------	----------------------

SUM EGENKAPITAL OG GJELD		454 718 321	1 108 656 396
---------------------------------	--	--------------------	----------------------



Organisasjonsnr: 981 127 633
VISTA HOLDING AS

NOTEOPPLYSNINGER - SELSKAP - alle poster oppgitt i hele tall

Note
6

Antall årsverk i regnskapsåret
2.00

Note
6

Spesifisering av resultatregnskapet

Lønnskostnader

<u>Lønn</u>	<u>Årets</u>	<u>Fjorårets</u>
	2781950.00	4046468.00
<u>Folketrygdavgift</u>	<u>Årets</u>	<u>Fjorårets</u>
	398185.00	577767.00
<u>Pensjonskostnader</u>	<u>Årets</u>	<u>Fjorårets</u>
	38173.00	36711.00
<u>Andre ytelser</u>	<u>Årets</u>	<u>Fjorårets</u>
	14424.00	3461.00
<u>Sum lønnskostnader</u>	<u>Årets</u>	<u>Fjorårets</u>
	3232732.00	4664407.00

Note

Ekstraordinære inntekter og kostnader

Sum Beløp

Balanseført verdi 31.12. Varige driftsmidler Immaterielle eiend.

Konsernregnskap

Morselskapet sitt navn

Forretningskontor for morselskapet



Begrunnelse for at datterselskap er utelatt fra konsolideringen

Samlet beløp - tilknyttet selskap Årets Fjorårets

Samlet beløp - foretak i samme konsern Årets Fjorårets

Samlet beløp - foretak i samme konsern Årets Fjorårets

Samlet beløp - felles kontrollert virksomhet Årets Fjorårets

Pantstillelse Beløp

Beholdning av egne aksjer Antall Pålydende Andel av aksjek.



Organisasjonsnr: 981 127 633
VISTA HOLDING AS

NOTEOPPLYSNINGER - KONSERN - alle poster oppgitt i hele tall

Note
6

Antall årsverk i regnskapsåret
32.00

<u>Sum</u>	<u>Beløp</u>
<u>Balanseført verdi 31.12.</u>	<u>Varige driftsmidler Immaterielle eiend.</u>

Konsernregnskap

Morselskapet sitt navn

Forretningskontor for morselskapet

Begrunnelse for at datterselskap er utelatt fra konsolideringen

<u>Samlet beløp - tilknyttet selskap</u>	<u>Årets</u>	<u>Fjorårets</u>
--	--------------	------------------

<u>Samlet beløp - foretak i samme konsern</u>	<u>Årets</u>	<u>Fjorårets</u>
---	--------------	------------------

<u>Samlet beløp - foretak i samme konsern</u>	<u>Årets</u>	<u>Fjorårets</u>
---	--------------	------------------

<u>Samlet beløp - felles kontrollert virksomhet</u>	<u>Årets</u>	<u>Fjorårets</u>
---	--------------	------------------

<u>Pantstillelse</u>	<u>Beløp</u>
----------------------	--------------

<u>Beholdning av egne aksjer</u>	<u>Antall</u>	<u>Pålydende</u>	<u>Andel av aksjek.</u>
----------------------------------	---------------	------------------	-------------------------



Årsregnskapet, resultat og stilling

Styret ser ingen nært forestående endringer i markedet for selskapets eller konsernets varer og tjenester.

(Tall i NOK 1.000)

	Omsetning		Egenkapital		Egenkapitalandel	
	I år	I fjor	I år	I fjor	I år	I fjor
Selskap:	4 376	4 961	56 244	58 782	12,1%	5,2%
Konsern:	81 114	84 503	27 940	24 784	6,1%	2,2%

Selskapets årsresultat er kr -2 538 703. Konsernet har et overskudd på kr 1 557 618 mot et underskudd på kr 35 772 391 for fjoråret.

Konsernets og selskapets kontantstrøm fra operasjonelle aktiviteter avviker fra driftsresultatet som følge av nedskrivning av fordring mot nærstående selskap.

Utvikling og markedsrisiko

Konsernet investerer i eiendommer og det har vært en positiv utvikling i eiendomsmarkedet siden investeringene ble foretatt.

Konsernets tilbyder innenfor måling av flaregass skal møte investeringsviljen i bransjen for utvinning av petroleumforekomster gjennom produktutvikling, nylig lanserte produkter som enda bedre møter de behov bransjen har og produkter som ventes lansert om kort tid.

Finansiell risiko og likviditet

Virksomheten er finansiert med langsiktig finansiering og har likvide midler til å betjene gjeld og daglig drift.


Konsernet har gjennom flere år investert betydelig i petroleumsvirksomhet blant annet gjennom lån til nærstående selskap. Disse fordringene er tidligere år nedskrevet, men på bakgrunn av utviklingen i markedet har det ikke vært behov for ytterligere nedskrivninger i 2021. Det er styrets oppfatning at det er foretatt en forsiktig vurdering av investeringene.


Styret kjenner ikke til øvrige forhold, heller ikke etter regnskapsårets slutt, som er av betydning for vurdering av selskapets eller konsernets stilling og resultat.

HAUGESUND, 21.06.22

Styret for Vista Holding AS

Eli Sævareid
Styrets leder


Sigurd Steen Aase
Styremedlem


Eystein Sævareid Aase
Styremedlem

**Balanse****Vista Holding AS konsern**

	Note	2021	2020
Egenkapital og gjeld			
Egenkapital			
Innskutt egenkapital			
Selskapskapital	3	678 061	678 061
Annen innskutt egenkapital		0	165 436
Overkursfond		3 006 368	3 006 368
Sum innskutt egenkapital		3 684 429	3 849 865
Opptjent egenkapital			
Annen egenkapital		24 255 173	20 934 292
Sum opptjent egenkapital		24 255 173	20 934 292
Sum egenkapital	3	27 939 602	24 784 157
Gjeld			
Avsetning for forpliktelser			
Annen langsiktig gjeld			
Øvrig langsiktig gjeld	5	406 962 416	1 062 485 397
Sum annen langsiktig gjeld		406 962 416	1 062 485 397
Kortsiktig gjeld			
Leverandørgjeld		8 402 492	9 834 430
Betalbar skatt	7	0	228 582
Skyldige offentlige avgifter		874 883	1 364 111
Annen kortsiktig gjeld		10 538 928	9 959 720
Sum kortsiktig gjeld		19 816 303	21 386 843
Sum gjeld		426 778 719	1 083 872 240
Sum egenkapital og gjeld		454 718 321	1 108 656 396

Haugesund, 21.06.2022
Styret for Vista Holding AS konsern

Eli Sævareid
Styrets leder




Sigurd Steen Aase
Styremedlem


Eystein Sævareid Aase
Styremedlem

Vista Holding AS konsern Org.nr.

**Balanse****Vista Holding AS**

	Note	2021	2020
Egenkapital og gjeld			
Egenkapital			
Innskutt egenkapital			
Selskapskapital	3	678 061	678 061
Overkurs		3 006 368	3 006 368
Sum innskutt egenkapital		3 684 429	3 684 429
Opptjent egenkapital			
Armen egenkapital		52 559 354	55 098 058
Sum opptjent egenkapital		52 559 354	55 098 058
Sum egenkapital	3	56 243 783	58 782 487
Gjeld			
Øvrig langsiktig gjeld	5	406 953 574	1 062 485 397
Sum annen langsiktig gjeld		406 953 574	1 062 485 397
Leverandørgjeld		208 062	170 003
Skyldige offentlige avgifter		281 891	581 475
Kortsiktig konserngjeld		1 900 000	8 552 666
Armen kortsiktig gjeld		495 741	715 880
Sum kortsiktig gjeld		2 885 694	10 020 024
Sum gjeld		409 839 269	1 072 505 421
Sum egenkapital og gjeld		466 083 052	1 131 287 908

Haugesund, 21.06.2022
Styret for Vista Holding ASEli Sævareid
Styrets leder
Sigurd Steen Aase
Styremedlem
Eystein Sævareid Aase
Styremedlem



Årsoppgjørrapport



Vista Holding AS
2021

Vista Holding AS Org.nr. 981127633



Årsberetning 2021

Vista Holding AS med konsern

Virksomhet og beliggenhet

Selskapets virksomhet er vesentlig investering, forretningsutvikling, handel og eiendomsutvikling, med hovedkontor i Haugesund. Konsernet for øvrig består av flere forretningsområder, herunder teknologiutvikling innen ulike områder i inn- og utland.

Datterselskapet Fluenta AS er ledende innenfor måling av CO₂-utslipp ved flaregass, og bidrar derved til å kartlegge utslipp av denne klimagassen til atmosfæren. Fluenta har filial i Polen og datterselskap i USA, Storbritannia og Malaysia.

Styret mener det avlagte regnskap gir et rettviseende bilde av virksomhetens resultat, utvikling og stilling.

Fortsatt drift

I henhold til regnskapsloven § 3-3a, jf. § 4-5 bekrefter styret at forutsetningen om fortsatt drift er til stede, og er lagt til grunn for årsregnskapet.

Arbeidsmiljø

Selskapet har i året hatt 2 menn og en kvinne ansatt, det er ikke rapportert skader eller ulykker, og arbeidsmiljøet anses godt. I konsernet er det 33 ansatte hvorav 4 kvinner og 29 menn. Det er ikke rapportert ulykker eller skader, og sykefraværet har vært tilfredsstillende lavt. Arbeidsmiljøet anses godt, og det er ikke iverksatt spesielle tiltak. Styret består av en kvinne og to menn. Konsernets policy og praksis er full likestilling mellom kvinner og menn, uavhengig av etnisk og religiøs bakgrunn. Konsernet arbeider aktivt for kontinuerlig å øke kompetansen blant de ansatte.

Ytre miljø

Selskapets eller konsernets virksomhet har ikke påvirkning på det ytre miljø utover hva som er vanlig i de enkelte bransjer. Driften er ikke underlagt konsesjoner eller pålegg av miljømessig karakter.



Årsregnskapet, resultat og stilling

Styret ser ingen nært forestående endringer i markedet for selskapets eller konsernets varer og tjenester.

(Tall i NOK 1.000)

	Omsetning		Egenkapital		Egenkapitalandel	
	I år	I fjor	I år	I fjor	I år	I fjor
Selskap:	4 376	4 961	56 244	58 782	12,1%	5,2%
Konsern:	81 114	84 503	27 940	24 784	6,1%	2,2%

Selskapets årsresultat er kr -2 538 703. Konsernet har et overskudd på kr 1 557 618 mot et underskudd på kr 35 772 391 for fjoråret.

Konsernets og selskapets kontantstrøm fra operasjonelle aktiviteter avviker fra driftsresultatet som følge av nedskrivning av fordring mot nærstående selskap.

Utvikling og markedsrisiko

Konsernet investerer i eiendommer og det har vært en positiv utvikling i eiendomsmarkedet siden investeringene ble foretatt.

Konsernets tilbyder innenfor måling av flaregass skal møte investeringsviljen i bransjen for utvinning av petroleumsforekomster gjennom produktutvikling, nylig lanserte produkter som enda bedre møter de behov bransjen har og produkter som ventes lansert om kort tid.

Finansiell risiko og likviditet

Virksomheten er finansiert med langsiktig finansiering og har likvide midler til å betjene gjeld og daglig drift.

Konsernet har gjennom flere år investert betydelig i petroleumsvirksomhet blant annet gjennom lån til nærstående selskap. Disse fordringene er tidligere år nedskrevet, men på bakgrunn av utviklingen i markedet har det ikke vært behov for ytterligere nedskrivninger i 2021. Det er styrets oppfatning at det er foretatt en forsiktig vurdering av investeringene.

Styret kjenner ikke til øvrige forhold, heller ikke etter regnskapsårets slutt, som er av betydning for vurdering av selskapets eller konsernets stilling og resultat.

HAUGESUND, 21.06.22
Styret for Vista Holding AS

Eli Sævareid
Styrets leder

Sigurd Steen Aase
Styremedlem

Eystein Sævareid Aase
Styremedlem



Resultatregnskap

Vista Holding AS konsern

	Note	2021	2020
Salgsinntekter		81 114 484	84 502 570
Sum driftsinntekter		81 114 484	84 502 570
Varekostnad		26 685 079	29 612 635
Lønnskostnad	6	23 026 746	23 536 995
Avskrivning varige driftsmidler	2	4 009 799	4 003 747
Annen driftskostnad	6	25 634 482	37 610 717
Sum driftskostnad		79 356 107	94 764 094
Driftsresultat		1 758 378	-10 261 524
Annen renteinntekt		15 796 229	20 718 140
Annen finansinntekt		4 916 572	4 000 978
Sum finansinntekter		20 712 801	24 719 118
Annen rentekostnad		21 164 646	22 695 722
Annen finanskostnad		755 370	30 463 860
Sum finanskostnader		21 920 016	53 159 582
Sum netto finansposter		-1 207 215	-28 440 464
Ordinært resultat før skattekostnad		551 163	-38 701 989
Skattekostnad på ordinært resultat	7	-1 006 455	-2 929 598
Ordinært resultat		1 557 618	-35 772 391
Årsresultat		1 557 618	-35 772 391



Balanse

Vista Holding AS konsern

	Note	2021	2020
Eiendeler			
Anleggsmidler			
Immaterielle eiendeler			
Konsesjoner, patenter, lisenser o.l.	2	500 000	500 000
Utsatt skattefordel	7	30 363 564	29 357 109
Sum immaterielle eiendeler		30 863 564	29 857 109
Varige driftsmidler			
Tomter, bygninger og annen fast eiendom	2, 5	98 996 617	103 017 040
Maskiner og anlegg		290 200	358 438
Sum varige driftsmidler		99 286 817	103 375 478
Finansielle anleggsmidler			
Investeringer i annet foretak i samme konsern		0	0
Investeringer i aksjer og andeler		30 500	30 500
Andre fordringer		145 728 955	803 952 732
Sum finansielle anleggsmidler		145 759 455	803 983 232
Sum anleggsmidler		275 909 835	937 215 819
Omløpsmidler			
Varer		121 317 773	120 080 566
Fordringer			
Kundefordringer		28 827 524	13 006 654
Kortsiktige konsernfordringer		0	0
Andre fordringer		7 057 580	11 838 488
Sum fordringer		35 885 103	24 845 142
Investeringer			
Markedsbaserte aksjer		0	804 266
Sum investeringer		0	804 266
Bankinnskudd, kontanter o.l.	4	21 605 610	25 710 602
Sum omløpsmidler		178 808 486	171 440 577
Sum eiendeler		454 718 321	1 108 656 396

Vista Holding AS konsern

Org. nr.

**Balanse****Vista Holding AS konsern**

	Note	2021	2020
Egenkapital og gjeld			
Egenkapital			
Innskutt egenkapital			
Selskapskapital	3	678 061	678 061
Annens innskutt egenkapital		0	165 436
Overkursfond		3 006 368	3 006 368
Sum innskutt egenkapital		3 684 429	3 849 865
Opptjent egenkapital			
Annens egenkapital		24 255 173	20 934 292
Sum opptjent egenkapital		24 255 173	20 934 292
Sum egenkapital	3	27 939 602	24 784 157
Gjeld			
Avsetning for forpliktelser			
Annens langsiktig gjeld			
Øvrig langsiktig gjeld	5	406 962 416	1 062 485 397
Sum annens langsiktig gjeld		406 962 416	1 062 485 397
Kortsiktig gjeld			
Leverandørgjeld		8 402 492	9 834 430
Betalbar skatt	7	0	228 582
Skyldige offentlige avgifter		874 883	1 364 111
Annens kortsiktig gjeld		10 538 928	9 959 720
Sum kortsiktig gjeld		19 816 303	21 386 843
Sum gjeld		426 778 719	1 083 872 240
Sum egenkapital og gjeld		454 718 321	1 108 656 396

Haugesund, 21.06.2022
Styret for Vista Holding AS konsern

Eli Sævareid
Styrets leder

Sigurd Steen Aase
Styremedlem

Eystein Sævareid Aase
Styremedlem

**Resultatregnskap****Vista Holding AS**

	Note	2021	2020
Salgsinntekter		4 376 443	4 960 860
Sum driftsinntekter		4 376 443	4 960 860
Lønnskostnad	6	3 232 732	4 664 406
Annen driftskostnad	6	410 473	514 874
Sum driftskostnad		3 643 205	5 179 281
Driftsresultat		733 238	-218 421
Annen renteinntekt		16 851 681	22 885 150
Annen finansinntekt		1 005 687	1 991 878
Sum finansinntekter		17 857 368	24 877 027
Verdiendring av markedsbaserte finansielle omløpsmidler		326 248	226 475
Nedskrivning av finansielle anleggsmidler		0	29 300 000
Annen rentekostnad		21 061 596	22 695 722
Annen finanskostnad		365 490	684 094
Sum finanskostnader		21 753 335	52 906 291
Sum netto finansposter		-3 895 967	-28 029 263
Ordinært resultat før skattekostnad		-3 162 728	-28 247 684
Skattekostnad på ordinært resultat	7	-624 025	228 582
Ordinært resultat		-2 538 703	-28 476 266
Årsresultat		-2 538 703	-28 476 266
Overført til annen egenkapital		-2 538 703	-28 476 266
Sum disponert		-2 538 703	-28 476 266



Balanse

Vista Holding AS

	Note	2021	2020
Utsatt skattefordel	7	624 025	0
Sum immaterielle eiendeler		624 025	0
Finansielle anleggsmidler			
Investeringer i datterselskap	8	251 224 965	249 324 965
Lån til foretak i samme konsern		72 221 343	78 541 583
Investeringer i aksjer og andeler	8	30 500	30 500
Andre fordringer		137 350 663	795 574 204
Sum finansielle anleggsmidler		460 827 472	1 123 471 253
Sum anleggsmidler		461 451 497	1 123 471 253
Omløpsmidler			
Kundefordringer		14 624	0
Kortsiktige konsernfordringer		3 171 684	1 015 619
Andre fordringer		0	133 664
Sum fordringer		3 186 308	1 149 283
Markedsbaserte aksjer		0	804 266
Sum investeringer		0	804 266
Bankinnskudd, kontanter o.l.	4	1 445 248	5 863 105
Sum omløpsmidler		4 631 555	7 816 654
Sum eiendeler		466 083 052	1 131 287 908

**Balanse****Vista Holding AS**

	Note	2021	2020
Egenkapital og gjeld			
Egenkapital			
Innskutt egenkapital			
Selskapskapital	3	678 061	678 061
Overkurs		3 006 368	3 006 368
Sum innskutt egenkapital		3 684 429	3 684 429
Opptjent egenkapital			
Annen egenkapital		52 559 354	55 098 058
Sum opptjent egenkapital		52 559 354	55 098 058
Sum egenkapital	3	56 243 783	58 782 487
Gjeld			
Øvrig langsiktig gjeld	5	406 953 574	1 062 485 397
Sum annen langsiktig gjeld		406 953 574	1 062 485 397
Leverandørgjeld		208 062	170 003
Skyldige offentlige avgifter		281 891	581 475
Kortsiktig konserngjeld		1 900 000	8 552 666
Annen kortsiktig gjeld		495 741	715 880
Sum kortsiktig gjeld		2 885 694	10 020 024
Sum gjeld		409 839 269	1 072 505 421
Sum egenkapital og gjeld		466 083 052	1 131 287 908

Haugesund, 21.06.2022
Styret for Vista Holding ASEli Sævareid
Styrets lederSigurd Steen Aase
StyremedlemEystein Sævareid Aase
Styremedlem



Vista Holding AS - Konsern

SELSKAP		KONTANTSTRØMOPPSTILLING		KONSERN	
2021	2020			2021	2020
		Kontantstrøm fra operasjonelle aktiviteter			
-3,162,728	-28,247,684	Resultat før skattekostnad		551,163	-38,701,989
0	0	Betalte skatter i perioden		-228,583	-66,416
0	0	Andel resultat tilknyttet selskap og tap ved realisasjon aksjer		0	0
0	0	Mottatt utbytte eller konsernbidrag		0	0
0	0	Ordinære avskrivninger		4,009,799	4,003,747
0	0	Nedskrivning av anleggsmidler		0	0
0	0	Endring i prosjekter i arbeid		0	0
-14,624	1,369,578	Endring i kundefordringer		-15,820,870	6,552,942
38,059	-243,985	Endring i leverandørgjeld		-1,431,938	1,105,556
0	0	Endring varelager		-1,237,207	11,540,238
418,209	200,324	Endring i andre tidsavgrensninger		7,272,986	-738,474
-2,721,084	-26,921,767	Netto kontantstrøm fra operasjonelle aktiviteter		-6,884,650	-16,304,396
		Kontantstrøm fra investeringsaktiviteter			
0	0	Utbetaling ved kjøp av varige driftsmidler		78,862	3,440,047
0	0	Utbetaling ved kjøp av aksjer og andeler			0
0	0	Innbetaling ved salg av andre investeringer		0	50,201
0	0	Utbetaling ved kjøp av andre investeringer			0
-1,900,000	-5,500,000	Utbetaling ved investering i datterselskap			0
-2,156,065	-508,694	Utbetalt ved utlån			0
664,543,781	195,997,325	Mottatt betaling på utlån		658,223,777	144,016,021
660,487,716	189,988,631	Netto kontantstrøm fra investeringsaktiviteter		658,302,639	147,506,269
		Kontantstrøm fra finansieringsaktiviteter			
0	166,569,732	Innbetaling ved opptak av ny langsiktig gjeld			166,655,612
0	0	Innbetaling ved opptak av ny kortsiktig gjeld			0
-655,531,823	0	Utbetaling ved nedbetaling av langsiktig gjeld		-655,522,981	0
-6,652,666	-33,466,334	Utbetaling ved nedbetaling av kortsiktig gjeld			0
0	0	Netto endring i kassakreditt			0
0	0	Nedsatt egenkapital ved fisjon			0
0	0	Endring innskudd i konsernkontoordning		0	0
0	-300,000,000	Utbetalinger av utbytte / konsernbidrag			-300,000,000
-662,184,489	-166,896,602	Netto kontantstrøm fra finansieringsaktiviteter		-655,522,981	-133,344,388
-4,417,857	-3,829,738	Netto endring i kontanter		-4,104,992	-2,142,515
5,863,105	9,692,843	Beholdning av kontanter ved periodens begynnelse		25,710,602	27,853,117
1,445,248	5,863,105	Beholdning av kontanter ved periodens slutt		21,605,610	25,710,602

Note

Kontantstrømsoppstillingen over bygger på den indirekte modellen.



Vista Holding AS med konsern

Noter til årsregnskapet

Note 1 Regnskapsprinsipper

Årsregnskapet er satt opp i samsvar med regnskapslovens bestemmelser og god regnskapsskikk.

Hovedregel for vurdering og klassifisering av eiendeler og gjeld.

Eiendeler bestemt til varig eie eller bruk er klassifisert som anleggsmidler. Andre eiendeler er klassifisert som omløpsmidler. Fordringer som skal tilbakebetales innen et år er uansett klassifisert som omløpsmidler. Ved klassifiseringen av kortsiktig og langsiktig gjeld er analoge kriterier lagt til grunn.

Anleggsmidler vurderes til anskaffelseskost, men nedskrives til virkelig verdi når verdifallet forventes ikke å være forbigående. Anleggsmidler med begrenset økonomisk levetid avskrives planmessig. Langsiktig gjeld balanseføres til nominelt mottatt beløp på etableringstidspunktet. Langsiktig gjeld oppskrives ikke til virkelig verdi som følge av renteendring.

Omløpsmidler vurderes til laveste av anskaffelseskost og virkelig verdi. Kortsiktig gjeld balanseføres til nominelt mottatt beløp på etableringstidspunktet. Kortsiktig gjeld oppskrives ikke til virkelig verdi som følge av renteendring.

Varelager

Varelager vurderes generelt til det laveste av anskaffelseskost og virkelig verdi.

Varige driftsmidler

Varige driftsmidler avskrives over forventet økonomisk levetid. Avskrivningene er som hovedregel fordelt lineært over antatt økonomisk levetid.

Forskning og utvikling

Kostnader til forskning og utvikling i konsernet blir generelt løpende kostnadsført, med mindre det er krav om aktivisering av spesifikke poster.

Fordringer

Kundefordringer og andre fordringer oppføres til pålydende etter fradrag for avsetning til forventet tap. Avsetning til tap gjøres på grunnlag av individuelle vurderinger av de enkelte fordringene.

Bankinnskudd, kontanter og lignende

Bankinnskudd, kontanter ol. inkluderer kontanter, bankinnskudd og andre betalingsmidler med forfallsdato som er kortere enn tre måneder fra anskaffelse.

Valuta

Transaksjoner i fremmed valuta omregnes til den funksjonelle valutaen med valutakursen på transaksjonstidspunktet. Pengeposter i utenlandsk valuta er vurdert til kursen ved regnskapsårets slutt. Valutagevinster og -tap inngår i finansinntekter og finanskostnader

Skatter

Skattekostnad består av betalbar skatt (skatt på årets skattepliktige inntekt) og endring i utsatt skatt. Utsatt skatt er beregnet på grunnlag av midlertidige forskjeller som eksisterer mellom regnskapsmessige og skattemessige verdier, samt skattemessig underskudd til fremføring ved utgangen av regnskapsåret. Netto utsatt skattefordel balanseføres i den grad det er sannsynlig at denne kan bli nyttiggjort.

Betalbar skatt og utsatt skatt er regnskapsført direkte mot egenkapitalen i den grad skattepostene relaterer seg til egenkapitaltransaksjoner. Utsatt skatt og utsatt skattefordel er presentert netto i balansen.



Vista Holding AS med konsern

Leieavtaler

Leieavtaler vurderes som operasjonell- eller finansiell leasing etter en konkret vurdering av den enkelte leieavtale.

Kontantstrømanalyse

Kontantstrømanalysen er utarbeidet etter den indirekte metoden.

Konsern, konsolidering

I konsernregnskapet er interne transaksjoner og mellomværende eliminert. Merverdier er henført til de eiendeler de er vurdert å tilhøre, og avskrives sammen med disse. Immaterielle eiendeler er gjenstand for konkret vurdering på balansedagen, og avskrives dersom verdinedgang er sannsynliggjort.

Driftsinntekter og kostnader

Inntektsføring skjer etter oppjeningsprinsippet som normalt vil være leveringstidspunktet for varer og tjenester. Kostnader medtas etter sammenstillingsprinsippet, dvs at kostnader medtas i samme periode som tilhørende inntekter inntektsføres. Prosjekt under arbeid vurderes til løpende avregning, hvor forventet bidrag tas til inntekt lineært over prosjektperioden fra oppstart til ferdigstillelse.

Garantier, servicearbeid og reklamasjoner

Påregnelige garantikostnader avsettes i regnskapet til forventet kostnad for slikt arbeid, og inngår i annen kortsiktig gjeld.

Investering i datterselskaper.

Investering i datterselskap er vurdert og presentert etter kostmetoden.



Vista Holding AS med konsern

Note 2 Anleggsmiddel

Selskapet har ingen anleggsmidler. Tabellen nedenfor viser anleggsmidler i Vista Holding konsern.

Konsern	Materielle eiendeler	Goodwill	Sum anleggsmidler	Materielle eiendeler	Immaterielle eiendeler
	2021	2021	2021	2020	2020
Anskaffelseskost 1.1.	146 679 419	3 000 000	149 679 419	144 499 377	3 000 000
Tilgang i året	34 150	0	34 150	2 180 042	0
Avgang i året		0		0	0
Anskaffelseskost 31.12.	146 713 569	3 000 000	149 713 569	146 679 419	3 000 000
Akk. avskrivning 1.1.	41 208 977	2 500 000	43 708 977	37 065 076	2 500 000
Avskrivninger i året	4 209 190	0	4 009 799	4 143 901	0
Avgang i året		0		0	0
Akk. avskrivning 31.12.	45 418 167	2 500 000	47 918 167	41 208 977	2 500 000
Akkumulert valutaomregning 1.1.		0		0	0
Valutaomregning i året	-2 008 585	0	-2 008 585	-2 094 963	0
Innarbeidelse av selskap i konsernet		0		0	0
Bokført verdi 31.12.	99 286 817	500 000	99 786 817	103 375 479	500 000

Eiendom avskrives normalt over 25 år, inventar over 5 år. Tomter avskrives ikke. Immaterielle eiendeler er gjenstand for vurdering ved balansedagen, og verdi nedskrives ved behov.

Note 3 Selskapskapital og eiere

Selskapskapitalen består av 100 aksjer, hver pålydende kr.6 781, tilsammen kr.678 061. Aksjene eies med 50% hver av Vanadis AS som kontrolleres av styrets leder Eli Sævareid og Bifrost og Draupne AS som kontrolleres av styremedlem Sigurd Aase.

Endringer i egenkapitalen:

Egenkapital 1.1.	58 782 487
Årets resultat	-2 538 703
Egenkapital 31.12.	56 243 783



Vista Holding AS med konsern

Konsern:

Egenkapital 1.1.	24 784 157
Årsresultat	1 557 618
Valutajustering på investering i datterselskap	1 597 826
Egenkapital 31.12.	27 939 602

Note 4 Bank og bundne midler

Av bankinnskudd er kr 118 364 bundet til betaling av forskuddstrekk.

Konsern:

	<u>31.12.2021</u>	<u>31.12.2020</u>
Bundne bankinnskudd:	308 354	474 025

Note 5 Gjeld og sikkerhetsstillelse

Selskapet og konsernet har ikke gjeld til kredittinstitusjoner, og har ikke stillet eiendeler som sikkerhet.

Note 6 Lønnskostnader og godtgjørelser

Selskapet har i året sysselsatt ca 2 årsverk. Det er ikke kostnadsført styrehonorar og selskapet har ikke daglig leder.

Godtgjørelse til revisor for revisjon er kostnadsført med kr 186 000. Beløpet inkluderer ikke merverdiavgift.

Spesifikasjon av lønnskostnader:

	2021	2020
Lønn, feriepenger mv	2 781 950	4 046 468
Arbeidsgiveravgift	398 185	577 767
Pensjonskostnader	38 173	36 711
<u>Annenn personalkostnad</u>	<u>1 102</u>	<u>-1 916</u>
Sum	3 232 732	4 664 406



Vista Holding AS med konsern

Konsern:

	2021	2020
Lønn	18 866 241	18 480 603
Arbeidsgiveravgift	2 121 084	2 406 804
Pensjonskostnad	62 562	63 261
Ånnen personalkostnad	1 976 860	2 586 327
Sum	23 026 746	23 536 995

I konsernregnskapet er det kostnadsført kr 468 175 eks mva for revisjon.

I konsernet har det vært ca. 32 årsverk i 2021 og ved årsslutt hadde konsernet 32 ansatte.

Note 7 Skatter

Årets skattekostnad fremkommer slik

	2021	2020
Skatt på årets resultat	0	228 582
Endring utsatt skatt	-624 025	0
Årets skattekostnad	-624 025	228 582

Beregning av skattepliktig inntekt

	2021	2020
Resultat før skatter	-3 162 728	-28 247 684
Permanente forskjeller	-679 439	-1 028 923
Endringer midlertidige forskjeller	0	29 299 999
Mottatt konsernbidrag	1 005 687	1 015 619
Årets skattegrunnlag	-2 836 480	1 039 010
Betalbar skatt	0	228 582
Skatt på avgitt konsernbidrag	0	228 582
Skyldig betalbar skatt	0	-0

Spesifikasjoner av grunnlag utsatt skatt

Forskjeller som utlignes

	2021	2020	Endring
Fordringer	-959 301 916	-959 301 916	0
Fremførbart underskudd	-2 836 480	0	-2 836 480
Forskjeller som ikke inngår i utsatt skattefordel	959 301 917	959 301 917	0
Sum	-2 836 479	1	-2 836 480
Utsatt skatt	-624 025	0	-624 025



Vista Holding AS med konsern

Konsern:

Konsern:	2021	2020
Resultat før skattekostnad:	551 163	-38 701 989
Permanente forskjeller:	-6 197 859	-8 093 305
Endring midlertidige forskjeller:	-720 265	30 210 220
Anvendt fremførbart underskudd:	0	0
Underskudd til fremføring:	6 366 960	17 624 086
Grunnlag betalbar skatt:	0	1 039 012
Betalbar skatt	0	228 583
Sum betalbar skatt	0	228 583

Midlertidige forskjeller 1.1.	-133 441 404	-118 670 293
Midlertidige forskjeller 31.12.	-142 850 363	-133 441 404
Endring	-9 408 959	-14 771 111
Utsatt skattefordel, 22%	30 363 564	29 357 109
Endring utsatt skattefordel:	-1 006 455	-3 158 181
Betalbar skatt	0	228 583
Endring utsatt skattefordel	-1 006 455	-3 158 181
Andre endringer		
Årets skattekostnad	-1 006 455	-2 929 598



Vista Holding AS med konsern

Note 8. Investering i andre selskap.

Selskapsregnskapet:

Datterselskap:	Eierand	Anskaffelse	Årsresultat	Egenkapital
	el			
	i %	kost	2021	31.12.2021
Draken Harald Hårfagre AS	100	580 400	-3 891 112	-4 662 107
Sekstipluss Boliger AS	100	4 851 921	-299 519	2 540 072
Dragon Yard AS	100	3 516 034	-25 300	1 112 047
Vista Venture S.L.	100	183 773 743	-1 943 850	149 858 131
Fluenta AS	100	50 945 396	4 781 502	7 412 574
Skrattaskjer AS	100	686 032	160 194	566 696
Foretaksutvikling AS	100	6 871 439	1 836 629	5 978 830
Sum		251 224 965		

Alle datterselskap er lokalisert i Haugesund, bortsett fra Vista Venture S.L. som er lokalisert i Spania.

Investering i andre selskap:

Selskapsregnskap:

	Eierandel	Kostpris	Bokført verdi
Destinasjon Haugesund & Haugal. AS	1,92%	500 000	30 000
Ziebel AS	<0,02%	2 697 500	500

Sum selskapsregnskap **3 197 500** **30 500**

Konsernregnskap:

Nordic Services Sp.z.o.o.	50 200	50 200
Sum konsernregnskap	3 247 700	80 700

Selskapet har ikke stillet sikkerhet overfor selskapene. Det har ikke vært transaksjoner mellom selskapene i året utover årsoppgjørdisposisjoner og ordinære lån gjennom året.

Note 9. Transaksjoner med nærstående.

Fortjeneste på transaksjoner med selskap i samme konsern blir eliminert i konsernregnskapet hvor selskapets årsregnskap inngår.



Deloitte.

Deloitte AS
Sundgaten 119
Postboks 528
NO-5501 Haugesund
Norway

Tel: +47 52 70 25 40
www.deloitte.no

Til generalforsamlingen i Vista Holding AS

UAVHENGIG REVISORS BERETNING

Konklusjon

Vi har revidert Vista Holding AS' årsregnskap, som består av:

- selskapsregnskapet, som består av balanse per 31. desember 2021, resultatregnskap og kontantstrømpoppstilling for regnskapsåret avsluttet per denne datoen og noter til årsregnskapet, herunder et sammendrag av viktige regnskapsprinsipper, og
- konsernregnskapet, som består av balanse per 31. desember 2021, resultatregnskap og kontantstrømpoppstilling for regnskapsåret avsluttet per denne datoen og noter til årsregnskapet, herunder et sammendrag av viktige regnskapsprinsipper.

Etter vår mening

- oppfyller årsregnskapet gjeldende lovkrav,
- gir selskapsregnskapet et rettviseende bilde av selskapets finansielle stilling per 31. desember 2021 og av dets resultater og kontantstrømmer for regnskapsåret avsluttet per denne datoen i samsvar med regnskapslovens regler og god regnskapsskikk i Norge, og
- gir konsernregnskapet et rettviseende bilde av konsernets finansielle stilling per 31. desember 2021 og av dets resultater og kontantstrømmer for regnskapsåret avsluttet per denne datoen i samsvar med regnskapslovens regler og god regnskapsskikk i Norge.

Grunnlag for konklusjonen

Vi har gjennomført revisjonen i samsvar med de internasjonale revisjonsstandardene International Standards on Auditing (ISA-ene). Våre oppgaver og plikter i henhold til disse standardene er beskrevet nedenfor under *Revisors oppgaver og plikter ved revisjonen av årsregnskapet*. Vi er uavhengige av selskapet og konsernet slik det kreves i lov, forskrift og International Code of Ethics for Professional Accountants utstedt av the International Ethics Standards Board for Accountants (IESBA-reglene), og vi har overholdt våre øvrige etiske forpliktelser i samsvar med disse kravene. Innhentet revisjonsbevis er etter vår vurdering tilstrekkelig og hensiktsmessig som grunnlag for vår konklusjon.

Styrets ansvar for årsregnskapet

Styret (ledelsen) er ansvarlig for å utarbeide årsregnskapet og for at det gir et rettviseende bilde i samsvar med regnskapslovens regler og god regnskapsskikk i Norge. Ledelsen er også ansvarlig for slik intern kontroll som den finner nødvendig for å kunne utarbeide et årsregnskap som ikke inneholder vesentlig feilinformasjon, verken som følge av misligheter eller utilsiktede feil.

Ved utarbeidelsen av årsregnskapet er ledelsen ansvarlig for å ta standpunkt til selskapets og konsernets evne til fortsatt drift og opplyse om forhold av betydning for fortsatt drift. Forutsetningen om fortsatt drift skal legges til grunn for årsregnskapet så lenge det ikke er sannsynlig at virksomheten vil bli avviklet.

Deloitte refers to one or more of Deloitte Touche Tohmatsu Limited ("DTTL"), its global network of member firms, and their related entities (collectively, the "Deloitte organization"). DTTL (also referred to as "Deloitte Global") and each of its member firms and related entities are legally separate and independent entities, which cannot obligate or bind each other in respect of third parties. DTTL and each DTTL member firm and related entity is liable only for its own acts and omissions, and not those of each other. DTTL does not provide services to clients. Please see www.deloitte.no to learn more.

© Deloitte AS

Registrert i Foretaksregisteret Medlemmer av Den norske Revisorforening
Organisasjonsnummer: 980 211 282



Deloitte.

side 2
Uavhengig revisors beretning -
Vista Holding AS

Revisors oppgaver og plikter ved revisjonen av årsregnskapet

Vårt mål er å oppnå betryggende sikkerhet for at årsregnskapet som helhet ikke inneholder vesentlig feilinformasjon, verken som følge av misligheter eller utilsiktede feil, og å avgi en revisjonsberetning som inneholder vår konklusjon. Betryggende sikkerhet er en høy grad av sikkerhet, men ingen garanti for at en revisjon utført i samsvar med ISA-ene, alltid vil avdekke vesentlig feilinformasjon som eksisterer. Feilinformasjon kan oppstå som følge av misligheter eller utilsiktede feil. Feilinformasjon blir vurdert som vesentlig dersom den enkeltvis eller samlet med rimelighet kan forventes å påvirke økonomiske beslutninger som brukerne foretar basert på årsregnskapet.

Som del av en revisjon i samsvar med ISA-ene, utøver vi profesjonelt skjønn og utviser profesjonell skepsis gjennom hele revisjonen. I tillegg:

- identifiserer og vurderer vi risikoen for vesentlig feilinformasjon i regnskapet, enten det skyldes misligheter eller utilsiktede feil. Vi utformer og gjennomfører revisjonshandlinger for å håndtere slike risikoer, og innhenter revisjonsbevis som er tilstrekkelig og hensiktsmessig som grunnlag for vår konklusjon. Risikoen for at vesentlig feilinformasjon som følge av misligheter ikke blir avdekket, er høyere enn for feilinformasjon som skyldes utilsiktede feil, siden misligheter kan innebære samarbeid, forfalskning, bevisste utelatelser, uriktige fremstillinger eller overstyring av internkontroll.
- opparbeider vi oss en forståelse av den interne kontroll som er relevant for revisjonen, for å utforme revisjonshandlinger som er hensiktsmessige etter omstendighetene, men ikke for å gi uttrykk for en mening om effektiviteten av selskapets og konsernets interne kontroll.
- evaluerer vi om de anvendte regnskapsprinsippene er hensiktsmessige og om regnskapsestimatene og tilhørende notisopplysninger utarbeidet av ledelsen er rimelige.
- konkluderer vi på hensiktsmessigheten av ledelsens bruk av fortsatt drift-forutsetningen ved avleggelsen av årsregnskapet, basert på innhentede revisjonsbevis, og hvorvidt det foreligger vesentlig usikkerhet knyttet til hendelser eller forhold som kan skape tvil av betydning om selskapets og konsernets evne til fortsatt drift. Dersom vi konkluderer med at det eksisterer vesentlig usikkerhet, kreves det at vi i revisjonsberetningen henleder oppmerksomheten på tilleggsopplysningene i årsregnskapet, eller, dersom slike tilleggsopplysninger ikke er tilstrekkelige, at vi modifierer vår konklusjon. Våre konklusjoner er basert på revisjonsbevis innhentet inntil datoen for revisjonsberetningen. Etterfølgende hendelser eller forhold kan imidlertid medføre at selskapet og konsernet ikke fortsetter driften.
- evaluerer vi den samlede presentasjonen, strukturen og innholdet i årsregnskapet, inkludert tilleggsopplysningene, og hvorvidt årsregnskapet gir uttrykk for de underliggende transaksjonene og hendelsene på en måte som gir et rettvisende bilde.
- innhenter vi tilstrekkelig og hensiktsmessig revisjonsbevis vedrørende den finansielle informasjonen til enhetene eller forretningsområdene i konsernet for å kunne gi uttrykk for en mening om det konsoliderte regnskapet. Vi er ansvarlige for å lede, følge opp og gjennomføre konsernrevisjonen. Vi alene er ansvarlige for vår revisjonskonklusjon.

Vi kommuniserer med styret blant annet om det planlagte omfanget av revisjonen og til hvilken tid revisjonsarbeidet skal utføres. Vi utveksler også informasjon om forhold av betydning som vi har avdekket i løpet av revisjonen, herunder om eventuelle svakheter av betydning i den interne kontrollen.

Haugesund, 12. august 2022
Deloitte AS

Else Holst-Larsen
statsautorisert revisor