



ÅRSREGNSKAPET FOR REGNSKAPSÅRET 2024 - GENERELL INFORMASJON

Enheten

Organisasjonsnummer: 933 861 406
Organisasjonsform: Aksjeselskap
Foretaksnavn: VÆKST KANTINE & CATERING AS
Forretningsadresse: c/o Login Finans AS
Kobbes gate 2
7042 TRONDHEIM

Regnskapsår

Årsregnskapets periode: 01.01.2024 - 31.12.2024

Konsern

Morselskap i konsern: Nei

Regnskapsregler

Regler for små foretak benyttet: Ja
Benyttet ved utarbeidelsen av årsregnskapet til selskapet: Regnskapslovens alminnelige regler

Årsregnskapet fastsatt av kompetent organ

Bekreftet av representant for selskapet: Mads Georg Risan Faanes
Dato for fastsettelse av årsregnskapet: 05.05.2025

Grunnlag for avgivelse

År 2024: Årsregnskapet er elektronisk innlevert
År 2023: Tall er hentet fra elektronisk innlevert årsregnskap fra 2024

Det er ikke krav til at årsregnskapet m.v. som sendes til Regnskapsregisteret er undertegnet. Kontrollen på at dette er utført ligger hos revisor/enhetens øverste organ. Sikkerheten ivaretas ved at innsender har rolle/rettighet for innsending av årsregnskapet via Altinn, og ved at det bekreftes at årsregnskapet er fastsatt av kompetent organ.

Brønnøysundregistrene, 18.05.2025



Resultatregnskap

Beløp i: NOK	Note	2024	2023
RESULTATREGNSKAP			
Inntekter			
Salgsinntekt		826 302	
Sum inntekter		826 302	
Kostnader			
Endring i beholdning av varer under tilvirkning og ferdig tilvirkede varer	1		
Varekostnad	1	609 939	
Lønnskostnad	2	117 797	
Avskrivning av driftsmidler og immaterielle eiendeler	3	1 275	
Annen driftskostnad		71 118	
Sum kostnader		800 129	
Driftsresultat		26 173	
Netto finans			
Resultat før skattekostnad		26 173	0
Skattekostnad på resultat	4	5 680	
Årsresultat		20 493	0
Årsresultat etter minoritetsinteresser		20 493	
Totalresultat		20 493	
Overføringer og disponeringer			
Avsatt til fond for vurderingsforskjeller	5		
Overført fra fond for vurderingsforskjeller	5		
Ordinært utbytte	5		
Tilleggsutbytte	5		
Ekstraordinært utbytte	5		
Konsernbidrag	5		
Avgitt konsernbidrag	5		
Udekket tap	5, 5		



Resultatregnskap

Beløp i: NOK	Note	2024	2023
Avsatt til annen egenkapital	5	20 493	
Overført fra annen egenkapital	5		
Sum overføringer og disponeringer		20 493	



Balanse

Beløp i: NOK	Note	2024	2023
BALANSE - EIENDELER			
Anleggsmidler			
Immaterielle eiendeler			
Utsatt skattefordel	4		
Hjemmeside	3	44 625	
Sum immaterielle eiendeler		44 625	
Varige driftsmidler			
Tomter, bygninger o.a. fast eiendom	3		
Maskiner og anlegg	3		
Skip og flytende installasjoner	3		
Driftsløsøre, inventar o.a. utstyr	3		
Sum varige driftsmidler	3		
Sum anleggsmidler		44 625	0
Omløpsmidler			
Varer			
Sum varer	1	91 786	
Fordringer			
Kundefordringer		86 818	
Andre kortsiktige fordringer		186 166	
Sum fordringer		272 984	
Bankinnskudd, kontanter og lignende			
Bankinnskudd, kontanter o.l.		156 749	
Sum bankinnskudd, kontanter og lignende		156 749	
Sum omløpsmidler		521 519	0
SUM EIENDELER		566 144	0

BALANSE - EGENKAPITAL OG GJELD



Balanse

Beløp i: NOK	Note	2024	2023
Egenkapital			
Innskutt egenkapital			
Aksjekapital	5, 6	30 000	
Beholdning av egne aksjer	6		
Annen innskutt egenkapital	5	-5 570	
Sum innskutt egenkapital		24 430	
Opptjent egenkapital			
Annen egenkapital	5	20 493	
Sum opptjent egenkapital		20 493	
Sum egenkapital		44 923	0
Gjeld			
Langsiktig gjeld			
Utsatt skatt	4		
Annen langsiktig gjeld			
Sum langsiktig gjeld		0	0
Kortsiktig gjeld			
Leverandørgjeld		312 012	
Betalbar skatt	4	5 680	
Skyldig offentlige avgifter		31 057	
Annen kortsiktig gjeld		172 472	
Sum kortsiktig gjeld		521 221	
Sum gjeld		521 221	0
SUM EGENKAPITAL OG GJELD		566 144	0



Brønnøysundregistrene

ÅRSREGNSKAP FOR REGNSKAPSÅRET 2024 - GENERELL INFORMASJON

Journalnummer: 2025 439698

Enheten

Organisasjonsnummer: 933 861 406
Organisasjonsform: Aksjeselskap
Foretaksnavn: VÆKST KANTINE & CATERING AS
Forretningsadresse: c/o Login Finans AS
Kobbegate 2
7042 TRONDHEIM

Regnskapsår

Årsregnskapsperiode: 01.01.2024 - 31.12.2024

Konsern

Morselskap i konsern: Nei

Regnskapsregler

Regler for små foretak benyttet: Ja
Benyttet ved utarbeidelsen av
årsregnskapet til selskapet: Regnskapslovens alminnelige regler

Årsregnskapet fastsatt av kompetent organ

Bekreftet av representant for selskapet: Mads Georg Risan Faanes
Dato for fastsettelse av årsregnskapet: 05.05.2025

Revisjon

Selskapet har besluttet at årsregnskapet
ikke skal revideres: Ja
Årsregnskapet er utarbeidet av ekstern
autorisert regnskapsfører: Ja
Ekstern autorisert regnskapsfører har i
løpet av regnskapsåret bistått ved den
løpende regnskapsføringen eller utført
andre tjenester for selskapet enn å
utarbeide årsregnskapet: Ja

Grunnlag for avgivelse

År 2024: Årsregnskap er elektronisk innlevert.
År 2023: Tall er hentet fra elektronisk innlevert årsregnskap fra 2024.

Det er ikke krav til at årsregnskapet m.v. som sendes til Regnskapsregisteret er undertegnet. Kontrollen på at dette er utført ligger hos revisor/enhetens øverste organ. Sikkerheten ivaretas ved at innsender har rolle/rettighet for innsending av årsregnskapet via Altinn, og ved at det bekreftes at årsregnskapet er fastsatt av kompetent organ.

Brønnøysundregistrene, 17.05.2025

Brønnøysundregistrene
Postadresse: Postboks 900, 8910 Brønnøysund
Telefon: 75 00 75 00
E-post: firmapost@brreg.no Internett: www.brreg.no
Organisasjonsnummer: 974 760 673



Organisasjonsnr: 933 861 406
VÆKST KANTINE & CATERING AS

RESULTATREGNSKAP

Beløp i: NOK	Note	2024	2023
RESULTATREGNSKAP			
Inntekter			
Salgsinntekt		826 302	
Sum inntekter		826 302	
Kostnader			
Endring i beholdning av varer under tilvirkning og ferdig tilvirkede varer	1		
Varekostnad	1	609 939	
Lønnskostnad	2	117 797	
Avskrivning av driftsmidler og immaterielle eiendeler	3	1 275	
Annen driftskostnad		71 118	
Sum kostnader		800 129	
Driftsresultat		26 173	
Netto finans			
Resultat før skattekostnad		26 173	0
Skattekostnad på resultat	4	5 680	
Årsresultat		20 493	0
Årsresultat etter minoritetsinteresser		20 493	
Totalresultat		20 493	
Overføringer og disponeringer			
Avsatt til fond for vurderingsforskjeller	5		
Overført fra fond for vurderingsforskjeller	5		
Ordinært utbytte	5		
Tilleggsutbytte	5		
Ekstraordinært utbytte	5		
Konsernbidrag	5		
Avgitt konsernbidrag	5		
Udekket tap	5, 5		
Avsatt til annen egenkapital	5	20 493	
Overført fra annen egenkapital	5		
Sum overføringer og disponeringer		20 493	





Organisasjonsnr: 933 861 406
VÆKST KANTINE & CATERING AS

BALANSE

Beløp i: NOK	Note	2024	2023
--------------	------	------	------

BALANSE - EIENDELER

Anleggsmidler

Immaterielle eiendeler

Utsatt skattefordel	4		
Hjemmeside	3	44 625	
Sum immaterielle eiendeler		44 625	

Varige driftsmidler

Tomter, bygninger o.a. fast eiendom	3		
Maskiner og anlegg	3		
Skip og flytende installasjoner	3		
Driftsløsøre, inventar o. a. utstyr	3		
Sum varige driftsmidler	3		

Sum anleggsmidler		44 625	0
--------------------------	--	---------------	----------

Omløpsmidler

Varer

Sum varer	1	91 786	
-----------	---	--------	--

Fordringer

Kundefordringer		86 818	
Andre kortsiktige fordringer		186 166	
Sum fordringer		272 984	

Bankinnskudd, kontanter og lignende

Bankinnskudd, kontanter o. l.		156 749	
Sum bankinnskudd, kontanter og lignende		156 749	

Sum omløpsmidler		521 519	0
-------------------------	--	----------------	----------

SUM EIENDELER		566 144	0
----------------------	--	----------------	----------

BALANSE - EGENKAPITAL OG GJELD

Egenkapital

Innskutt egenkapital

Aksjekapital	5, 6	30 000	
Beholdning av egne aksjer	6		
Annen innskutt egenkapital	5	-5 570	



Sum innskutt egenkapital		24 430	
Opptjent egenkapital			
Annen egenkapital	5	20 493	
Sum opptjent egenkapital		20 493	
Sum egenkapital		44 923	0
Gjeld			
Langsiktig gjeld			
Utsatt skatt	4		
Annen langsiktig gjeld			
Sum langsiktig gjeld		0	0
Kortsiktig gjeld			
Leverandørgjeld		312 012	
Betalbar skatt	4	5 680	
Skyldig offentlige avgifter		31 057	
Annen kortsiktig gjeld		172 472	
Sum kortsiktig gjeld		521 221	
Sum gjeld		521 221	0
SUM EGENKAPITAL OG GJELD		566 144	0



Organisasjonsnr: 933 861 406
VÆKST KANTINE & CATERING AS

NOTEOPPLYSNINGER - SELSKAP - alle poster oppgitt i hele tall

Note

Antall årsverk i regnskapsåret
1.00

Sum Beløp

Balanseført verdi 31.12. Varige driftsmidler Immaterielle eiend.

Konsernregnskap

Morselskapet sitt navn

Forretningskontor for morselskapet

Begrunnelse for at datterselskap er utelatt fra konsolideringen

Samlet beløp - tilknyttet selskap Årets Fjorårets

Samlet beløp - foretak i samme konsern Årets Fjorårets

Samlet beløp - foretak i samme konsern Årets Fjorårets

Samlet beløp - felles kontrollert virksomhet Årets Fjorårets

Pantstillelse Beløp

Beholdning av egne aksjer Antall Pålydende Andel av aksjek.



Årsregnskap 2024 Vækst Kantine & Catering AS

Resultatregnskap
Balanse
Noter til regnskapet

Org.nr.: 933 861 406

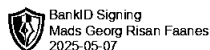


Resultatregnskap

Vækst Kantine & Catering AS

Driftsinntekter og driftskostnader	Note	13.07.24-31.12.24
Salgsinntekt		826 302
Sum driftsinntekter		826 302
Varekostnad	1	609 939
Lønnskostnad	2	117 797
Avskrivning av driftsmidler og immaterielle eiendeler	3	1 275
Annen driftskostnad		71 118
Sum driftskostnader		800 129
Driftsresultat		26 173
Resultat før skattekostnad		26 173
Skattekostnad på resultat	4	5 680
Årsresultat		20 493
Overføringer		
Avsatt til annen egenkapital	5	20 493
Sum overføringer		20 493

Vækst Kantine & Catering AS org.nr.: 933 861 406



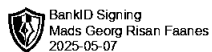


Balanse pr. 31. desember

Vækst Kantine & Catering AS

Eiendeler	Note	13.07.24-31.12.24
Anleggsmidler		
Immaterielle eiendeler		
Hjemmeside	3	44 625
Sum immaterielle eiendeler		44 625
Sum anleggsmidler		44 625
Omløpsmidler		
Lager av varer og annen beholdning	1	91 786
Fordringer		
Kundefordringer		86 818
Andre kortsiktige fordringer		186 166
Sum fordringer		272 984
Investeringer		
Bankinnskudd, kontanter o.l.		156 749
Sum omløpsmidler		521 519
Sum eiendeler		566 144

Vækst Kantine & Catering AS org.nr.: 933 861 406





Balanse pr. 31. desember

Vækst Kantine & Catering AS

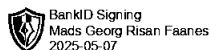
Egenkapital og gjeld	Note	13.07.24-31.12.24
Egenkapital		
Innskutt egenkapital		
Aksjekapital	5, 6	30 000
Annen innskutt egenkapital	5	-5 570
Sum innskutt egenkapital		24 430
Opptjent egenkapital		
Annen egenkapital	5	20 493
Sum opptjent egenkapital		20 493
Sum egenkapital		44 923
Gjeld		
Kortsiktig gjeld		
Leverandørgjeld		312 012
Betalbar skatt	4	5 680
Skyldig offentlige avgifter		31 057
Annen kortsiktig gjeld		172 472
Sum kortsiktig gjeld		521 221
Sum gjeld		521 221
Sum egenkapital og gjeld		566 144

05.05.2025

Styret i Vækst Kantine & Catering AS

Mads Georg Risan Faanes
styreleder

Vækst Kantine & Catering AS org.nr.: 933 861 406





Regnskapsprinsipper

Årsregnskapet er satt opp i samsvar med regnskapslovens bestemmelser og god regnskapsskikk for små foretak.

Årsregnskapet er avlagt under forutsetning om fortsatt drift.

Inntektsføring

Inntektsføring ved salg av varer skjer på leveringstidspunktet. Tjenester inntektsføres etter hvert som de leveres.

Skatt

Skattekostnaden i resultatregnskapet omfatter både periodens betalbare skatt og endring i utsatt skatt. Utsatt skatt er beregnet med 22 % på grunnlag av de midlertidige forskjeller som eksisterer mellom regnskapsmessige og skattemessige verdier, samt ligningsmessig underskudd til fremføring ved utgangen av regnskapsåret. Skatteøkende og skattereduserende midlertidige forskjeller som reverserer eller kan reverseres i samme periode er utlignet og nettoført.

Klassifisering og vurdering av anleggsmidler

Anleggsmidler omfatter eiendeler bestemt til varig eie og bruk. Anleggsmidler er vurdert til anskaffelseskost, fratrukket avskrivninger og nedskrivninger. Langsiktig gjeld balanseføres til nominelt beløp på transaksjonstidspunktet.

Varige driftsmidler balanseføres og avskrives over driftsmidlets økonomiske levetid. Vesentlige driftsmidler som består av flere betydelige komponenter med ulik levetid er dekomponert med ulik avskrivningstid for de ulike komponentene. Direkte vedlikehold av driftsmidler kostnadsføres løpende under driftskostnader, mens påkostninger eller forbedringer tillegges driftsmidlets kostpris og avskrives i takt med driftsmidlet. Varige driftsmidler nedskrives til gjenvinnbart beløp ved verdifall som forventes ikke å være forbigående. Gjenvinnbart beløp er det høyeste av netto salgsverdi og verdi i bruk. Verdi i bruk er nåverdi av fremtidige kontantstrømmer knyttet til eiendelen. Nedskrivningen reverseres når grunnlaget for nedskrivningen ikke lenger er til stede.

Klassifisering og vurdering av omløpsmidler

Omløpsmidler og kortsiktig gjeld omfatter normalt poster som forfaller til betaling innen ett år etter balansedagen, samt poster som knytter seg til varekretsløpet. Omløpsmidler vurderes til laveste verdi av anskaffelseskost og virkelig verdi.

Varer

Varer er vurdert til det laveste av anskaffelseskost og netto salgsverdi.

Fordringer

Kundefordringer og andre fordringer oppføres til pålydende etter fradrag for avsetning til forventet tap. Avsetning til tap gjøres på grunnlag av en individuell vurdering av de enkelte fordringene.

Note 1 Varer

Varelager	2024
Varer vurdert til anskaffelseskost	91 786
Sum varelager	91 786



Note 2 Lønnskostnader og ytelser

Lønnskostnader

	2024
Lønninger	98 560
Arbeidsgiveravgift	13 897
Pensjonskostnader	0
Andre ytelser	5 340
Sum	117 797

Selskapet har i 2024 sysselsatt 1 årsverk.

Pensjonsforpliktelser

Selskapet er pliktig til å ha tjenstepensjonsordning etter lov om obligatorisk tjenstepensjon. Selskapets pensjonsordninger tilfredsstiller kravene i denne lov fom 2025.

Note 3 Anleggsmidler

	Immaterielle eiendeler	Sum
+ Tilgang kjøpte driftsmidler	45 900	45 900
= Anskaffelseskost 31.12.24	45 900	45 900
Akkumulerte avskrivninger 31.12.24	1 275	1 275
= Bokført verdi 31.12.24	44 625	44 625
Årets ordinære avskrivninger	1 275	1 275
Økonomisk levetid	3 år	



Note 4 Skatt

Årets skattekostnad	2024
Resultatført skatt på ordinært resultat:	
Betalbar skatt	5 680
Endring i utsatt skattefordel	0
Skattekostnad ordinært resultat	5 680

Skattepliktig inntekt:	
Resultat før skatt	26 173
Permanente forskjeller	-356
Skattepliktig inntekt	25 818

Betalbar skatt i balansen:	
Betalbar skatt på årets resultat	5 680
Sum betalbar skatt i balansen	5 680

Skatteeffekten av midlertidige forskjeller som har gitt opphav til utsatt skatt og utsatte skattefordeler, spesifisert på typer av midlertidige forskjeller

2024

Utsatt skattefordel / skatt (22 %)	0
---	----------

I henhold til God regnskapsskikk for små foretak balanseføres ikke utsatt skattefordel.

Note 5 Egenkapital

	Aksjekapital	Annen innskutt egenkapital	Annen egenkapital	Sum
Stiftelse 13.07.24	30 000	-5 570	0	24 430
Årets overskudd			20 493	20 493
Pr. 31.12.2024	30 000	-5 570	20 493	44 923

I samsvar med regnskapsloven § 4-5 bekreftes det at forutsetningene om fortsatt drift er lagt til grunn ved utarbeidelse av regnskapet og at denne forutsetningen er til stede.



Note 6 Aksjonærer

Aksjekapitalen i Vækst Kantine & Catering AS pr. 31.12 består av:

	Antall	Pålydende	Bokført
Ordinære aksjer	300	100,0	30 000
Sum	300		30 000

Eierstruktur

De største aksjonærene i % pr. 31.12 var:

	Ordinære	Eierandel	Stemmeandel
RV Group AS	180	60,0	60,0
M. Georg Holding AS	120	40,0	40,0
Totalt antall aksjer	300	100,0	100,0

Styrets leder Mads Georg Risan Faanes eier 100% av aksjene i M. Georg Holding AS.