



ÅRSREGNSKAPET FOR REGNSKAPSÅRET 2024 - GENERELL INFORMASJON

Enheten

Organisasjonsnummer: 997 882 539
Organisasjonsform: Aksjeselskap
Foretaksnavn: MEDIDATA AS
Forretningsadresse: Malvikvegen 1233
7550 HOMMELVIK

Regnskapsår

Årsregnskapets periode: 01.01.2024 - 31.12.2024

Konsern

Morselskap i konsern: Nei

Regnskapsregler

Regler for små foretak benyttet: Ja
Benyttet ved utarbeidelsen av årsregnskapet til selskapet: Regnskapslovens alminnelige regler

Årsregnskapet fastsatt av kompetent organ

Bekreftet av representant for selskapet: Bjørn Sigvall Jensen
Dato for fastsettelse av årsregnskapet: 31.01.2025

Grunnlag for avgivelse

År 2024: Årsregnskapet er elektronisk innlevert
År 2023: Tall er hentet fra elektronisk innlevert årsregnskap fra 2024

Det er ikke krav til at årsregnskapet m.v. som sendes til Regnskapsregisteret er undertegnet. Kontrollen på at dette er utført ligger hos revisor/enhetens øverste organ. Sikkerheten ivaretas ved at innsender har rolle/rettighet for innsending av årsregnskapet via Altinn, og ved at det bekreftes at årsregnskapet er fastsatt av kompetent organ.

Brønnøysundregistrene, 31.01.2026



Resultatregnskap

Beløp i: NOK	Note	2024	2023
RESULTATREGNSKAP			
Inntekter			
Salgsinntekt		1 781 332	1 719 532
Annen driftsinntekt		300 883	95 953
Sum inntekter		2 082 214	1 815 486
Kostnader			
Varekostnad		890 604	815 907
Lønnskostnad	2	480 118	504 195
Avskrivning av driftsmidler og immaterielle eiendeler	3	112 886	161 195
Annen driftskostnad		168 537	191 362
Sum kostnader		1 652 145	1 672 659
Driftsresultat		430 069	142 827
Finansinntekter og finanskostnader			
Annen renteinntekt		5 888	225
Sum finansinntekter		5 888	225
Annen rentekostnad		62 393	58 535
Annen finanskostnad			470
Sum finanskostnader		62 393	59 005
Netto finans		-56 505	-58 780
Ordinært resultat før skattekostnad	4	373 564	84 047
Skattekostnad på resultat	4	57 615	30 154
Ordinært resultat etter skattekostnad		315 949	53 893
Årsresultat		315 949	53 893
Årsresultat etter minoritetsinteresser		315 949	53 893
Totalresultat		315 949	53 893
Overføringer og disponeringer			



Resultatregnskap

Beløp i: NOK	Note	2024	2023
Ordinært utbytte	5		
Avsatt til annen egenkapital	5	315 949	53 893
Sum overføringer og disponeringer		315 949	53 893



Balanse

Beløp i: NOK	Note	2024	2023
BALANSE - EIENDELER			
Anleggsmidler			
Immaterielle eiendeler			
Utsatt skattefordel	4		
Varige driftsmidler			
Tomter, bygninger o.a. fast eiendom	3	602 032	593 842
Maskiner og anlegg	3, 6	577 662	167 446
Driftsløsøre, inventar o.a. utstyr	3, 6	31 164	36 784
Sum varige driftsmidler		1 210 858	798 072
Finansielle anleggsmidler			
Investeringer i aksjer og andeler	7	1 000 000	1 000 000
Sum finansielle anleggsmidler		1 000 000	1 000 000
Sum anleggsmidler		2 210 858	1 798 072
Omløpsmidler			
Varer			
Sum varer		52 400	148 260
Fordringer			
Kundefordringer	6, 8	63 399	187 667
Andre kortsiktige fordringer	8	65 653	15 266
Sum fordringer		129 052	202 933
Bankinnskudd, kontanter og lignende			
Bankinnskudd, kontanter o.l.	9	115 362	78 921
Sum bankinnskudd, kontanter og lignende		115 362	78 921
Sum omløpsmidler		296 814	430 114
SUM EIENDELER		2 507 672	2 228 186

BALANSE - EGENKAPITAL OG GJELD



Balanse

Beløp i: NOK	Note	2024	2023
Egenkapital			
Innskutt egenkapital			
Aksjekapital	5, 10	30 000	30 000
Beholdning av egne aksjer	10		
Sum innskutt egenkapital		30 000	30 000
Opptjent egenkapital			
Annen egenkapital	5	1 542 367	1 226 419
Sum opptjent egenkapital		1 542 367	1 226 419
Sum egenkapital		1 572 367	1 256 419
Gjeld			
Langsiktig gjeld			
Utsatt skatt	4	38 702	
Sum avsetninger for forpliktelser		38 702	
Annen langsiktig gjeld			
Gjeld til kredittinstitusjoner	6	765 622	854 830
Øvrig langsiktig gjeld	6		
Sum annen langsiktig gjeld		765 622	854 830
Sum langsiktig gjeld		804 324	854 830
Kortsiktig gjeld			
Leverandørgjeld		24 695	16 653
Betalbar skatt	4	18 913	30 154
Skyldig offentlige avgifter	9	41 908	23 930
Utbytte	5		
Annen kortsiktig gjeld		45 465	46 200
Sum kortsiktig gjeld		130 981	116 938
Sum gjeld		935 305	971 768
SUM EGENKAPITAL OG GJELD		2 507 672	2 228 186



Brønnøysundregistrene

ÅRSREGNSKAP FOR REGNSKAPSÅRET 2024 - GENERELL INFORMASJON

Journalnummer: 2025 305289

Enheten

Organisasjonsnummer: 997 882 539
Organisasjonsform: Aksjeselskap
Foretaksnavn: MEDIDATA AS
Forretningsadresse: Malvikvegen 1233
7550 HOMMELVIK

Regnskapsår

Årsregnskapets periode: 01.01.2024 - 31.12.2024

Konsern

Morselskap i konsern: Nei

Regnskapsregler

Regler for små foretak benyttet: Ja
Benyttet ved utarbeidelsen av
årsregnskapet til selskapet: Regnskapslovens alminnelige regler

Årsregnskapet fastsatt av kompetent organ

Bekreftet av representant for selskapet: Bjørn Sigvall Jensen
Dato for fastsettelse av årsregnskapet: 31.01.2025

Revisjon

Selskapet har besluttet at årsregnskapet
ikke skal revideres: Ja
Årsregnskapet er utarbeidet av ekstern
autorisert regnskapsfører: Ja
Ekstern autorisert regnskapsfører har i
løpet av regnskapsåret bistått ved den
løpende regnskapsføringen eller utført
andre tjenester for selskapet enn å
utarbeide årsregnskapet: Ja

Grunnlag for avgivelse

År 2024: Årsregnskap er elektronisk innlevert.
År 2023: Tall er hentet fra elektronisk innlevert årsregnskap fra 2024.

Det er ikke krav til at årsregnskapet m.v. som sendes til Regnskapsregisteret er undertegnet. Kontrollen på at dette er utført ligger hos revisor/enhetens øverste organ. Sikkerheten ivaretas ved at innsender har rolle/rettighet for innsending av årsregnskapet via Altinn, og ved at det bekreftes at årsregnskapet er fastsatt av kompetent organ.

Brønnøysundregistrene, 05.02.2025

Brønnøysundregistrene
Postadresse: Postboks 900, 8910 Brønnøysund
Telefon: 75 00 75 00
E-post: firmapost@brreg.no Internett: www.brreg.no
Organisasjonsnummer: 974 760 673



Organisasjonsnr: 997 882 539
MEDIDATA AS

RESULTATREGNSKAP

Beløp i: NOK	Note	2024	2023
RESULTATREGNSKAP			
Inntekter			
Salgsinntekt		1 781 332	1 719 532
Annen driftsinntekt		300 883	95 953
Sum inntekter		2 082 214	1 815 486
Kostnader			
Varekostnad		890 604	815 907
Lønnskostnad	2	480 118	504 195
Avskrivning av driftsmidler og immaterielle eiendeler	3	112 886	161 195
Annen driftskostnad		168 537	191 362
Sum kostnader		1 652 145	1 672 659
Driftsresultat		430 069	142 827
Finansinntekter og finanskostnader			
Annen renteinntekt		5 888	225
Sum finansinntekter		5 888	225
Annen rentekostnad		62 393	58 535
Annen finanskostnad			470
Sum finanskostnader		62 393	59 005
Netto finans		-56 505	-58 780
Ordinært resultat før skattekostnad			
skattekostnad	4	373 564	84 047
Skattekostnad på resultat	4	57 615	30 154
Ordinært resultat etter skattekostnad		315 949	53 893
Årsresultat		315 949	53 893
Årsresultat etter minoritetsinteresser		315 949	53 893
Totalresultat		315 949	53 893
Overføringer og disponeringer			
Ordinært utbytte	5		
Avsatt til annen egenkapital	5	315 949	53 893
Sum overføringer og disponeringer		315 949	53 893



Organisasjonsnr: 997 882 539
MEDIDATA AS

BALANSE

Beløp i: NOK	Note	2024	2023
--------------	------	------	------

BALANSE - EIENDELER

Anleggsmidler

Immaterielle eiendeler

Utsatt skattefordel	4		
---------------------	---	--	--

Varige driftsmidler

Tomter, bygninger o.a.			
------------------------	--	--	--

fast eiendom	3	602 032	593 842
--------------	---	---------	---------

Maskiner og anlegg	3, 6	577 662	167 446
--------------------	------	---------	---------

Driftsløsøre, inventar o.			
---------------------------	--	--	--

a. utstyr	3, 6	31 164	36 784
-----------	------	--------	--------

Sum varige driftsmidler		1 210 858	798 072
--------------------------------	--	------------------	----------------

Finansielle anleggsmidler

Investeringer i aksjer og andeler	7	1 000 000	1 000 000
-----------------------------------	---	-----------	-----------

Sum finansielle anleggsmidler		1 000 000	1 000 000
--------------------------------------	--	------------------	------------------

Sum anleggsmidler		2 210 858	1 798 072
--------------------------	--	------------------	------------------

Omløpsmidler

Varer

Sum varer		52 400	148 260
-----------	--	--------	---------

Fordringer

Kundefordringer	6, 8	63 399	187 667
-----------------	------	--------	---------

Andre kortsiktige fordringer	8	65 653	15 266
------------------------------	---	--------	--------

Sum fordringer		129 052	202 933
-----------------------	--	----------------	----------------

Bankinnskudd, kontanter og lignende

Bankinnskudd, kontanter o. l.	9	115 362	78 921
-------------------------------	---	---------	--------

Sum bankinnskudd, kontanter og lignende		115 362	78 921
--	--	----------------	---------------

Sum omløpsmidler		296 814	430 114
-------------------------	--	----------------	----------------

SUM EIENDELER		2 507 672	2 228 186
----------------------	--	------------------	------------------

BALANSE - EGENKAPITAL OG GJELD

Egenkapital

Innskutt egenkapital

Aksjekapital	5, 10	30 000	30 000
--------------	-------	--------	--------



Beholdning av egne aksjer	10		
Sum innskutt egenkapital		30 000	30 000
Opptjent egenkapital			
Annen egenkapital	5	1 542 367	1 226 419
Sum opptjent egenkapital		1 542 367	1 226 419
Sum egenkapital		1 572 367	1 256 419
Gjeld			
Langsiktig gjeld			
Utsatt skatt	4	38 702	
Sum avsetninger for forpliktelseser		38 702	
Annen langsiktig gjeld			
Gjeld til kredittinstitusjoner	6	765 622	854 830
Øvrig langsiktig gjeld	6		
Sum annen langsiktig gjeld		765 622	854 830
Sum langsiktig gjeld		804 324	854 830
Kortsiktig gjeld			
Leverandørgjeld		24 695	16 653
Betalbar skatt	4	18 913	30 154
Skyldig offentlige avgifter	9	41 908	23 930
Utbytte	5		
Annen kortsiktig gjeld		45 465	46 200
Sum kortsiktig gjeld		130 981	116 938
Sum gjeld		935 305	971 768
SUM EGENKAPITAL OG GJELD		2 507 672	2 228 186



Organisasjonsnr: 997 882 539
MEDIDATA AS

NOTEOPPLYSNINGER - SELSKAP - alle poster oppgitt i hele tall

Note

Antall årsverk i regnskapsåret
1.00

Sum Beløp

Balanseført verdi 31.12. Varige driftsmidler Immaterielle eiend.

Konsernregnskap

Morselskapet sitt navn

Forretningskontor for morselskapet

Begrunnelse for at datterselskap er utelatt fra konsolideringen

Samlet beløp - tilknyttet selskap Årets Fjorårets

Samlet beløp - foretak i samme konsern Årets Fjorårets

Samlet beløp - foretak i samme konsern Årets Fjorårets

Samlet beløp - felles kontrollert virksomhet Årets Fjorårets

Pantstillelse Beløp

Beholdning av egne aksjer Antall Pålydende Andel av aksjek.



BankID Signing
Bjørn Sigvall Jensen
2025-01-31




Årsregnskap 2024

Medidata AS

Resultatregnskap
Balanse
Noter til regnskapet



Org.nr.: 997 882 539



Resultatregnskap

Medidata AS


Driftsinntekter og driftskostnader	Note	2024	2023
Salgsinntekt		1 781 332	1 719 532
Annen driftsinntekt		300 883	95 953
Sum driftsinntekter		<u>2 082 214</u>	<u>1 815 486</u>
Varekostnad		890 604	815 907
Lønnskostnad	2	480 118	504 195
Avskrivning av driftsmidler og immaterielle eiendeler	3	112 886	161 195
Annen driftskostnad		168 537	191 362
Sum driftskostnader		<u>1 652 145</u>	<u>1 672 659</u>
Driftsresultat		<u>430 069</u>	<u>142 827</u>
Finansinntekter og finanskostnader			
Annen renteinntekt		5 888	225
Annen rentekostnad		62 393	58 535
Annen finanskostnad		0	470
Resultat av finansposter		<u>-56 505</u>	<u>-58 780</u>
Resultat før skattekostnad	4	373 564	84 047
Skattekostnad på resultat	4	57 615	30 154
Resultat		<u>315 949</u>	<u>53 893</u>
Årsresultat		<u>315 949</u>	<u>53 893</u>
Overføringer			
Avsatt til annen egenkapital	5	315 949	53 893
Sum overføringer		<u>315 949</u>	<u>53 893</u>



Balanse

Medidata AS

Eiendeler	Note	2024	2023
Anleggsmidler			
Varige driftsmidler			
Tomter, bygninger o.a. fast eiendom	3	602 032	593 842
Maskiner og anlegg	3, 6	577 662	167 446
Driftsløsøre, inventar o.a. utstyr	3, 6	31 164	36 784
Sum varige driftsmidler		<u>1 210 858</u>	<u>798 072</u>
Finansielle anleggsmidler			
Investeringer i aksjer og andeler	7	1 000 000	1 000 000
Sum finansielle anleggsmidler		<u>1 000 000</u>	<u>1 000 000</u>
Sum anleggsmidler		<u>2 210 858</u>	<u>1 798 072</u>
Omløpsmidler			
Lager av varer og annen beholdning		52 400	148 260
Fordringer			
Kundefordringer	6, 8	63 399	187 667
Andre kortsiktige fordringer	8	65 653	15 266
Sum fordringer		<u>129 052</u>	<u>202 933</u>
Bankinnskudd, kontanter o.l.	9	115 362	78 921
Sum omløpsmidler		<u>296 814</u>	<u>430 114</u>
Sum eiendeler		<u>2 507 672</u>	<u>2 228 186</u>



Balanse

Medidata AS

Egenkapital og gjeld	Note	2024	2023
Innskutt egenkapital			
Aksjekapital	5, 10	<u>30 000</u>	<u>30 000</u>
Sum innskutt egenkapital		<u>30 000</u>	<u>30 000</u>
Opptjent egenkapital			
Annen egenkapital	5	<u>1 542 367</u>	<u>1 226 419</u>
Sum opptjent egenkapital		<u>1 542 367</u>	<u>1 226 419</u>
Sum egenkapital		<u>1 572 367</u>	<u>1 256 419</u>
Gjeld			
Avsetning for forpliktelser			
Utsatt skatt	4	<u>38 702</u>	<u>0</u>
Sum avsetning for forpliktelser		<u>38 702</u>	<u>0</u>
Gjeld til kredittinstitusjoner	6	<u>765 622</u>	<u>854 830</u>
Sum annen langsiktig gjeld		<u>765 622</u>	<u>854 830</u>
Kortsiktig gjeld			
Leverandørgjeld		24 695	16 653
Betalbar skatt	4	18 913	30 154
Skyldig offentlige avgifter	9	41 908	23 930
Annen kortsiktig gjeld		45 465	46 200
Sum kortsiktig gjeld		<u>130 981</u>	<u>116 938</u>
Sum gjeld		<u>935 305</u>	<u>971 768</u>
Sum egenkapital og gjeld		<u>2 507 672</u>	<u>2 228 186</u>

Malvik, 31.01.2025
Styret i Medidata AS

Bjørn Sigvall Jensen
styreleder/daglig leder



Note 1 Regnskapsprinsipper

Årsregnskapet er satt opp i samsvar med regnskapslovens bestemmelser og god regnskapsskikk. Det er utarbeidet etter norske regnskapsstandarder.

Driftsinntekter og kostnader

Inntektsføring skjer etter opptjeningsprinsippet som normalt vil være leveringstidspunktet for varer og tjenester. Kostnader medtas etter sammenstillingsprinsippet, dvs. at kostnader medtas i samme periode som tilhørende inntekter inntektsføres.

Hovedregel for vurdering og klassifisering av eiendeler og gjeld

Eiendeler bestemt til varig eie eller bruk er klassifisert som anleggsmidler. Andre eiendeler er klassifisert som omløpsmidler. Fordringer som skal tilbakebetales innen et år er uansett klassifisert som omløpsmidler. Ved klassifisering av kortsiktig og langsiktig gjeld er analoge kriterier lagt til grunn.

Anleggsmidler vurderes til anskaffelseskost, men nedskrives til virkelig verdi når verdifallet forventes ikke å være forbigående. Anleggsmidler med begrenset økonomisk levetid avskrives planmessig. Langsiktig gjeld balanseføres til nominelt mottatt beløp på etableringstidspunktet.

Omløpsmidler vurderes til laveste av anskaffelseskost og virkelig verdi. Kortsiktig gjeld balanseføres til nominelt mottatt beløp på etableringstidspunktet.

Enkelte poster er vurdert etter andre regler. Postene det gjelder vil være blant de postene som omhandles nedenfor.

Varige driftsmidler

Varige driftsmidler avskrives over forventet økonomisk levetid. Avskrivningene er som hovedregel fordelt lineært over antatt økonomisk levetid.

Varer


Varer er vurdert til det laveste av gjennomsnittlig anskaffelseskost og netto salgsverdi. For råvarer og varer i arbeid beregnes netto salgsverdi til salgsverdien av ferdig tilvirkede varer redusert for igjenværende tilvirkningskostnader og salgskostnader.

Fordringer

Kundefordringer og andre fordringer oppføres til pålydende etter fradrag for avsetning til forventet tap. Avsetning til tap gjøres på grunnlag av en individuell vurdering av de enkelte fordringene. I tillegg gjøres det for øvrige kundefordringer en uspesifisert avsetning for å dekke antatt tap.

Skatt

Skattekostnaden i resultatregnskapet omfatter både periodens betalbare skatt og endring i utsatt skatt. Utsatt skatt er beregnet med 22% på grunnlag av de midlertidige forskjeller som eksisterer mellom regnskapsmessige og skattemessige verdier, samt ligningsmessig underskudd til fremføring ved utgangen av regnskapsåret. Skatteøkende og skattereduserende midlertidige forskjeller som reverserer eller kan reversere i samme periode er utlignet og nettoført.




Note 2 Lønnskostnader, antall ansatte, godtgjørelser, lån til ansatte m.m.

Lønnskostnader	2024	2023
Lønninger	406 629	431 200
Arbeidsgiveravgift	62 302	66 435
Pensjonskostnader	0	0
Andre ytelser	11 188	6 560
Sum	480 118	504 195

Gjennomsnittlig antall årsverk: 1

Note 3 Anleggsmidler

	Bygninger og tomter	Maskiner og anlegg	Driftsløsøre, inventar ol.	Sum
Anskaffelseskost pr. 01.01.24	600 842	1 004 721	175 887	1 781 450
+ Tilgang kjøpte driftsmidler	20 390	599 362	1 309	621 061
- Avgang i året		488 446		488 446
= Anskaffelseskost 31.12.24	621 232	1 115 637	177 196	1 914 065
Akkumulerte avskrivninger 31.12.24	19 200	537 975	146 032	703 207
= Bokført verdi 31.12.24	602 032	577 662	31 164	1 210 858
Årets ordinære avskrivninger	12 200	93 757	6 929	112 886
Økonomisk levetid	50 år	5 år	3-5 år	



Note 4 Skatt

Årets skattekostnad	2024	2023
Resultatført skatt på ordinært resultat:		
Betalbar skatt	18 913	30 154
Endring i utsatt skattefordel	38 702	0
Skattekostnad ordinært resultat	57 615	30 154
Skattepliktig inntekt:		
Resultat før skatt	373 564	84 047
Permanente forskjeller	0	-225
Endring i midlertidige forskjeller	-287 596	53 244
Skattepliktig inntekt	85 968	137 065
Betalbar skatt i balansen:		
Betalbar skatt på årets resultat	18 913	30 154
Sum betalbar skatt i balansen	18 913	30 154

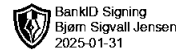
Skatteeffekten av midlertidige forskjeller som har gitt opphav til utsatt skatt og utsatte skattefordeler, spesifisert på typer av midlertidige forskjeller

	2024	2023	Endring
Varige driftsmidler	175 918	-111 678	-287 596
Sum	175 918	-111 678	-287 596
Inngår ikke i beregningen av utsatt skatt	0	111 678	111 678
Grunnlag for utsatt skatt / skattefordel	175 918	0	-175 918
Utsatt skatt / skattefordel (22 %)	38 702	0	-38 702

I henhold til God regnskapsskikk for små foretak balanseføres ikke utsatt skattefordel.

Note 5 Egenkapital

	Aksjekapital	Annen egenkapital	Sum egenkapital
Pr. 01.01.2024	30 000	1 226 419	1 256 419
Årets resultat		315 949	315 949
Avsatt utbytte		0	0
Pr 31.12.2024	30 000	1 542 367	1 572 367



Note 6 Langsiktig lån

Selskapet har et langsiktig lån i Sparebanken Midt-Norge. Lånet er på kr. 765 622,- pr 31.12. Lånet er sikret med pant i kundefordringer med kr 1 000 000,-, driftstilbehør med kr. 1 000 000,- og pant i motorvogner og anleggsmaskiner med kr. 1 000 000,-. Kundefordringene er bokført til en verdi på kr. 63 399,-, mens driftsmidler er bokført til en verdi på kr. 1 210 858,- pr 31.12. Om 5 år er restverdien på lånet kr. 319.582,-. Lånet skal være nedbetalt om 9 år.

Note 7 Aksjer

Medidata AS har 100 stk. aksjer i Strømheim AS, til bokført verdi pr. 31.12. med kr. 1 000 000,-. Eierandelen er på 16,67%.

Note 8 Fordringer

Fordringer er vurdert til pålydende. Det er ikke avsatt noe beløp til tap på krav på kundefordringer.

Note 9 Skattetrekk

Det er ved utgangen av året avsatt kr. 26 234,- til skattetrekk. Skyldig skattetrekk pr. 31.12.24 var kr. 26 234,-.

Note 10 Aksjonærer

Aksjekapitalen i Medidata AS pr. 31.12 består av:

	Antall	Pålydende	Bokført
Ordinære aksjer	30	1 000,0	30 000
Sum	30		30 000

Eierstruktur

De største aksjonærene i % pr. 31.12 var:

	Ordinære	Eierandel	Stemmeandel
Bjørn Sigvall Jensen	30	100,0	100,0

Aksjer eiet av medlemmer i styret og daglig leder:

Navn	Verv	Ordinære
Bjørn Sigvall Jensen	styreleder/daglig leder	30
Totalt antall aksjer		30