



## ÅRSREGNSKAPET FOR REGNSKAPSÅRET 2023 - GENERELL INFORMASJON

### Enheten

Organisasjonsnummer: 998 642 086  
Organisasjonsform: Aksjeselskap  
Foretaksnavn: SB ANLEGGSTJENESTER AS  
Forretningsadresse: Orkdalsveien 1540  
7327 SVORKMO

### Regnskapsår

Årsregnskapets periode: 01.01.2023 - 31.12.2023

### Konsern

Morselskap i konsern: Nei

### Regnskapsregler

Regler for små foretak benyttet: Ja  
Benyttet ved utarbeidelsen av årsregnskapet til selskapet: Regnskapslovens alminnelige regler

### Årsregnskapet fastsatt av kompetent organ

Bekreftet av representant for selskapet: Stig Rune Blåsberg  
Dato for fastsettelse av årsregnskapet: 22.02.2024

### Grunnlag for avgivelse

År 2023: Årsregnskapet er elektronisk innlevert  
År 2022: Tall er hentet fra elektronisk innlevert årsregnskap fra 2023

*Det er ikke krav til at årsregnskapet m.v. som sendes til Regnskapsregisteret er undertegnet. Kontrollen på at dette er utført ligger hos revisor/enhetens øverste organ. Sikkerheten ivaretas ved at innsender har rolle/rettighet for innsending av årsregnskapet via Altinn, og ved at det bekreftes at årsregnskapet er fastsatt av kompetent organ.*

Brønnøysundregistrene, 23.04.2025



## Resultatregnskap

Beløp i: NOK	Note	2023	2022
<b>RESULTATREGNSKAP</b>			
<b>Inntekter</b>			
Salgsinntekt		4 059 689	2 397 698
Annen driftsinntekt			43 348
<b>Sum inntekter</b>		<b>4 059 689</b>	<b>2 441 046</b>
<b>Kostnader</b>			
Varekostnad		1 647 315	233 481
Lønnskostnad	1	1 229 726	827 543
Avskrivning av driftsmidler og immaterielle eiendeler	2	57 621	58 590
Annen driftskostnad		1 259 876	1 272 535
<b>Sum kostnader</b>		<b>4 194 538</b>	<b>2 392 149</b>
<b>Driftsresultat</b>		<b>-134 849</b>	<b>48 897</b>
<b>Finansinntekter og finanskostnader</b>			
Annen renteinntekt		352	206
<b>Sum finansinntekter</b>		<b>352</b>	<b>206</b>
Annen rentekostnad		53 949	13 552
<b>Sum finanskostnader</b>		<b>53 949</b>	<b>13 552</b>
<b>Netto finans</b>		<b>-53 596</b>	<b>-13 346</b>
<b>Ordinært resultat før skattekostnad</b>		<b>-188 445</b>	<b>35 552</b>
<b>Ordinært resultat etter skattekostnad</b>		<b>-188 445</b>	<b>35 552</b>
<b>Årsresultat</b>		<b>-188 445</b>	<b>35 552</b>
<b>Årsresultat etter minoritetsinteresser</b>		<b>-188 445</b>	<b>35 552</b>
<b>Totalresultat</b>		<b>-188 445</b>	<b>35 552</b>
<b>Overføringer og disponeringer</b>			
Ordinært utbytte			127 000
Udekket tap		-188 445	-91 448



## Resultatregnskap

<b>Beløp i: NOK</b>	<b>Note</b>	<b>2023</b>	<b>2022</b>
Sum overføringer og disponeringer		-188 445	35 552



## Balanse

Beløp i: NOK	Note	2023	2022
<b>BALANSE - EIENDELER</b>			
<b>Anleggsmidler</b>			
<b>Immaterielle eiendeler</b>			
<b>Varige driftsmidler</b>			
Tomter, bygninger o.a. fast eiendom	2		
Maskiner og anlegg	2	66 939	113 722
Skip og flytende installasjoner	2		
Driftsløsøre, inventar o.a. utstyr	2		10 838
<b>Sum varige driftsmidler</b>	2	<b>66 939</b>	<b>124 561</b>
<b>Finansielle anleggsmidler</b>			
Investeringer i aksjer og andeler		1 500	1 500
Andre langsiktige fordringer		70 982	99 750
<b>Sum finansielle anleggsmidler</b>		<b>72 482</b>	<b>101 250</b>
<b>Sum anleggsmidler</b>		<b>139 421</b>	<b>225 811</b>
<b>Omløpsmidler</b>			
<b>Varer</b>			
<b>Fordringer</b>			
Kundefordringer		319 083	-16 642
Andre kortsiktige fordringer		22 528	48 558
<b>Sum fordringer</b>		<b>341 612</b>	<b>31 916</b>
<b>Bankinnskudd, kontanter og lignende</b>			
Bankinnskudd, kontanter o.l.		36 972	112 202
<b>Sum bankinnskudd, kontanter og lignende</b>		<b>36 972</b>	<b>112 202</b>
<b>Sum omløpsmidler</b>		<b>378 583</b>	<b>144 117</b>
<b>SUM EIENDELER</b>		<b>518 004</b>	<b>369 928</b>

## BALANSE - EGENKAPITAL OG GJELD



## Balanse

Beløp i: NOK	Note	2023	2022
<b>Egenkapital</b>			
<b>Innskutt egenkapital</b>			
Aksjekapital		74 500	74 500
Annen innskutt egenkapital		-5 485	-5 485
<b>Sum innskutt egenkapital</b>		<b>69 015</b>	<b>69 015</b>
<b>Opptjent egenkapital</b>			
Udekket tap		285 128	96 683
<b>Sum opptjent egenkapital</b>	3	<b>-285 128</b>	<b>-96 683</b>
<b>Sum egenkapital</b>		<b>-216 113</b>	<b>-27 668</b>
<b>Gjeld</b>			
<b>Langsiktig gjeld</b>			
<b>Annen langsiktig gjeld</b>			
Gjeld til kredittinstitusjoner		30 000	29 692
<b>Sum annen langsiktig gjeld</b>		<b>30 000</b>	<b>29 692</b>
<b>Sum langsiktig gjeld</b>		<b>30 000</b>	<b>29 692</b>
<b>Kortsiktig gjeld</b>			
Gjeld til kredittinstitusjoner		116 940	
Leverandørgjeld		215 256	187 348
Skyldig offentlige avgifter		260 499	95 848
Annen kortsiktig gjeld		111 421	84 708
<b>Sum kortsiktig gjeld</b>		<b>704 117</b>	<b>367 904</b>
<b>Sum gjeld</b>		<b>734 117</b>	<b>397 596</b>
<b>SUM EGENKAPITAL OG GJELD</b>		<b>518 004</b>	<b>369 928</b>



## Brønnøysundregistrene

### ÅRSREGNSKAP FOR REGNSKAPSÅRET 2023 - GENERELL INFORMASJON

Journalnummer: 2024 316203

#### Enheten

Organisasjonsnummer: 998 642 086  
Organisasjonsform: Aksjeselskap  
Foretaksnavn: SB ANLEGGSTJENESTER AS  
Forretningsadresse: Orkdalsveien 1540  
7327 SVORKMO

#### Regnskapsår

Årsregnskapets periode: 01.01.2023 - 31.12.2023

#### Konsern

Morselskap i konsern: Nei

#### Regnskapsregler

Regler for små foretak benyttet: Ja  
Benyttet ved utarbeidelsen av  
årsregnskapet til selskapet: Regnskapslovens alminnelige regler

#### Årsregnskapet fastsatt av kompetent organ

Bekreftet av representant for selskapet: Stig Rune Blåsberg  
Dato for fastsettelse av årsregnskapet: 22.02.2024

#### Revisjon

Selskapet har besluttet at årsregnskapet  
ikke skal revideres: Ja  
Årsregnskapet er utarbeidet av ekstern  
autorisert regnskapsfører: Ja  
Ekstern autorisert regnskapsfører har i  
løpet av regnskapsåret bistått ved den  
løpende regnskapsføringen eller utført  
andre tjenester for selskapet enn å  
utarbeide årsregnskapet: Ja

#### Grunnlag for avgivelse

År 2023: Årsregnskap er elektronisk innlevert.  
År 2022: Tall er hentet fra elektronisk innlevert årsregnskap fra 2023.

*Det er ikke krav til at årsregnskapet m.v. som sendes til Regnskapsregisteret er undertegnet. Kontrollen på at dette er utført ligger hos revisor/enhetens øverste organ. Sikkerheten ivaretas ved at innsender har rolle/rettighet for innsending av årsregnskapet via Altinn, og ved at det bekreftes at årsregnskapet er fastsatt av kompetent organ.*

Brønnøysundregistrene, 02.03.2024

---

Brønnøysundregistrene  
Postadresse: Postboks 900, 8910 Brønnøysund  
Telefon: 75 00 75 00  
E-post: firmapost@brreg.no Internett: www.brreg.no  
Organisasjonsnummer: 974 760 673



Organisasjonsnr: 998 642 086  
SB ANLEGGSTJENESTER AS

## RESULTATREGNSKAP

<b>Beløp i: NOK</b>	<b>Note</b>	<b>2023</b>	<b>2022</b>
<b>RESULTATREGNSKAP</b>			
<b>Inntekter</b>			
Salgsinntekt		4 059 689	2 397 698
Annen driftsinntekt			43 348
<b>Sum inntekter</b>		<b>4 059 689</b>	<b>2 441 046</b>
<b>Kostnader</b>			
Varekostnad		1 647 315	233 481
Lønnskostnad	1	1 229 726	827 543
Avskrivning av driftsmidler og immaterielle eiendeler	2	57 621	58 590
Annen driftskostnad		1 259 876	1 272 535
<b>Sum kostnader</b>		<b>4 194 538</b>	<b>2 392 149</b>
<b>Driftsresultat</b>		<b>-134 849</b>	<b>48 897</b>
<b>Finansinntekter og finanskostnader</b>			
Annen renteinntekt		352	206
<b>Sum finansinntekter</b>		<b>352</b>	<b>206</b>
Annen rentekostnad		53 949	13 552
<b>Sum finanskostnader</b>		<b>53 949</b>	<b>13 552</b>
<b>Netto finans</b>		<b>-53 596</b>	<b>-13 346</b>
<b>Ordinært resultat før skattekostnad</b>		<b>-188 445</b>	<b>35 552</b>
<b>Ordinært resultat etter skattekostnad</b>		<b>-188 445</b>	<b>35 552</b>
<b>Årsresultat</b>		<b>-188 445</b>	<b>35 552</b>
<b>Årsresultat etter minoritetsinteresser</b>		<b>-188 445</b>	<b>35 552</b>
<b>Totalresultat</b>		<b>-188 445</b>	<b>35 552</b>
<b>Overføringer og disponeringer</b>			
Ordinært utbytte			127 000
Udekket tap		-188 445	-91 448
<b>Sum overføringer og disponeringer</b>		<b>-188 445</b>	<b>35 552</b>



Organisasjonsnr: 998 642 086  
SB ANLEGGSTJENESTER AS

## BALANSE

Beløp i: NOK	Note	2023	2022
<b>BALANSE - EIENDELER</b>			
<b>Anleggsmidler</b>			
<b>Immaterielle eiendeler</b>			
<b>Varige driftsmidler</b>			
Tomter, bygninger o.a. fast eiendom	2		
Maskiner og anlegg	2	66 939	113 722
Skip og flytende installasjoner	2		
Driftsløsøre, inventar o. a. utstyr	2		10 838
<b>Sum varige driftsmidler</b>	<b>2</b>	<b>66 939</b>	<b>124 561</b>
<b>Finansielle anleggsmidler</b>			
Investeringer i aksjer og andeler		1 500	1 500
Andre langsiktige fordringer		70 982	99 750
<b>Sum finansielle anleggsmidler</b>		<b>72 482</b>	<b>101 250</b>
<b>Sum anleggsmidler</b>		<b>139 421</b>	<b>225 811</b>
<b>Omløpsmidler</b>			
<b>Varer</b>			
<b>Fordringer</b>			
Kundefordringer		319 083	-16 642
Andre kortsiktige fordringer		22 528	48 558
<b>Sum fordringer</b>		<b>341 612</b>	<b>31 916</b>
<b>Bankinnskudd, kontanter og lignende</b>			
Bankinnskudd, kontanter o. l.		36 972	112 202
<b>Sum bankinnskudd, kontanter og lignende</b>		<b>36 972</b>	<b>112 202</b>
<b>Sum omløpsmidler</b>		<b>378 583</b>	<b>144 117</b>
<b>SUM EIENDELER</b>		<b>518 004</b>	<b>369 928</b>

## BALANSE - EGENKAPITAL OG GJELD

### Egenkapital



<b>Innskutt egenkapital</b>		
Aksjekapital	74 500	74 500
Annen innskutt egenkapital	-5 485	-5 485
<b>Sum innskutt egenkapital</b>	<b>69 015</b>	<b>69 015</b>
<b>Opptjent egenkapital</b>		
Udekket tap	285 128	96 683
<b>Sum opptjent egenkapital</b>	<b>-285 128</b>	<b>-96 683</b>
<b>Sum egenkapital</b>	<b>-216 113</b>	<b>-27 668</b>
<b>Gjeld</b>		
<b>Langsiktig gjeld</b>		
Annen langsiktig gjeld		
Gjeld til		
kredittinstitusjoner	30 000	29 692
<b>Sum annen langsiktig gjeld</b>	<b>30 000</b>	<b>29 692</b>
<b>Sum langsiktig gjeld</b>	<b>30 000</b>	<b>29 692</b>
<b>Kortsiktig gjeld</b>		
Gjeld til		
kredittinstitusjoner	116 940	
Leverandørgjeld	215 256	187 348
Skyldig offentlige avgifter	260 499	95 848
Annen kortsiktig gjeld	111 421	84 708
<b>Sum kortsiktig gjeld</b>	<b>704 117</b>	<b>367 904</b>
<b>Sum gjeld</b>	<b>734 117</b>	<b>397 596</b>
<b>SUM EGENKAPITAL OG GJELD</b>	<b>518 004</b>	<b>369 928</b>



Organisasjonsnr: 998 642 086  
SB ANLEGGSTJENESTER AS

NOTEOPPLYSNINGER - SELSKAP - alle poster oppgitt i hele tall

## Note

Antall årsverk i regnskapsåret  
2.00

<u>Sum</u>	<u>Beløp</u>
------------	--------------

<u>Balanseført verdi 31.12.</u>	<u>Varige driftsmidler</u>	<u>Immaterielle eiend.</u>
---------------------------------	----------------------------	----------------------------

## Konsernregnskap

Morselskapet sitt navn

Forretningskontor for morselskapet

## Begrunnelse for at datterselskap er utelatt fra konsolideringen

<u>Samlet beløp - tilknyttet selskap</u>	<u>Årets</u>	<u>Fjorårets</u>
------------------------------------------	--------------	------------------

<u>Samlet beløp - foretak i samme konsern</u>	<u>Årets</u>	<u>Fjorårets</u>
-----------------------------------------------	--------------	------------------

<u>Samlet beløp - foretak i samme konsern</u>	<u>Årets</u>	<u>Fjorårets</u>
-----------------------------------------------	--------------	------------------

<u>Samlet beløp - felles kontrollert virksomhet</u>	<u>Årets</u>	<u>Fjorårets</u>
-----------------------------------------------------	--------------	------------------

<u>Pantstillelse</u>	<u>Beløp</u>
----------------------	--------------

<u>Beholdning av egne aksjer</u>	<u>Antall</u>	<u>Pålydende</u>	<u>Andel av aksjek.</u>
----------------------------------	---------------	------------------	-------------------------



BankID Signing  
Stig Rune Blåsberg  
2024-02-22



# Årsregnskap 2023

## Sb Anleggstjenester AS

Resultatregnskap  
Balanse  
Noter til regnskapet



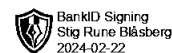
Org.nr.: 998 642 086



## RESULTATREGNSKAP

### SB ANLEGGSTJENESTER AS

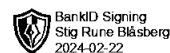
DRIFTSINNETEKTER OG DRIFTSKOSTNADER	Note	2023	2022
Salgsinntekt		4 059 689	2 397 698
Annen driftsinntekt		0	43 348
<b>Sum driftsinntekter</b>		<b>4 059 689</b>	<b>2 441 046</b>
Varekostnad		1 647 315	233 481
Lønnskostnad	1	1 229 726	827 543
Avskrivning av driftsmidler og immaterielle eiendeler	2	57 621	58 590
Annen driftskostnad		1 259 876	1 272 535
<b>Sum driftskostnader</b>		<b>4 194 538</b>	<b>2 392 149</b>
<b>Driftsresultat</b>		<b>-134 849</b>	<b>48 897</b>
<b>FINANSINNETEKTER OG FINANSKOSTNADER</b>			
Annen renteinntekt		352	206
Annen rentekostnad		53 949	13 552
<b>Resultat av finansposter</b>		<b>-53 596</b>	<b>-13 346</b>
Resultat før skattekostnad		-188 445	35 552
<b>Resultat</b>		<b>-188 445</b>	<b>35 552</b>
<b>EKSTRAORDINÆRE INNETEKTER OG KOSTNADER</b>			
<b>Årsresultat</b>		<b>-188 445</b>	<b>35 552</b>
<b>OVERFØRINGER</b>			
Avsatt til utbytte		0	127 000
Overført til udekket tap		188 445	91 448
<b>Sum overføringer</b>		<b>-188 445</b>	<b>35 552</b>



### BALANSE

#### SB ANLEGGSTJENESTER AS

EIENDELER	Note	2023	2022
<b>VARIGE DRIFTSMIDLER</b>			
Maskiner og anlegg	2	66 939	113 722
Driftsløsøre, inventar o.a. utstyr	2	0	10 838
<b>Sum varige driftsmidler</b>	<b>2</b>	<b>66 939</b>	<b>124 561</b>
<b>FINANSIELLE ANLEGGSMIDLER</b>			
Investeringer i aksjer og andeler		1 500	1 500
Andre langsiktige fordringer		70 982	99 750
<b>Sum finansielle anleggsmidler</b>		<b>72 482</b>	<b>101 250</b>
<b>Sum anleggsmidler</b>		<b>139 421</b>	<b>225 811</b>
<b>OMLØPSMIDLER</b>			
<b>FORDRINGER</b>			
Kundefordringer		319 083	-16 642
Andre kortsiktige fordringer		22 528	48 558
<b>Sum fordringer</b>		<b>341 612</b>	<b>31 916</b>
Bankinnskudd, kontanter o.l.		36 972	112 202
<b>Sum omløpsmidler</b>		<b>378 583</b>	<b>144 117</b>
<b>Sum eiendeler</b>		<b>518 004</b>	<b>369 928</b>



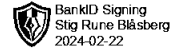
### BALANSE

#### SB ANLEGGSTJENESTER AS

EGENKAPITAL OG GJELD	Note	2023	2022
<b>INNSKUTT EGENKAPITAL</b>			
Aksjekapital		74 500	74 500
Annen innskutt egenkapital		-5 485	-5 485
<b>Sum innskutt egenkapital</b>		<b>69 015</b>	<b>69 015</b>
<b>OPPTJENT EGENKAPITAL</b>			
Udekket tap		-285 128	-96 683
<b>Sum opptjent egenkapital</b>	<b>3</b>	<b>-285 128</b>	<b>-96 683</b>
<b>Sum egenkapital</b>		<b>-216 113</b>	<b>-27 668</b>
<b>GJELD</b>			
<b>ANNEN LANGSIKTIG GJELD</b>			
Gjeld til kredittinstitusjoner		30 000	29 692
<b>Sum annen langsiktig gjeld</b>		<b>30 000</b>	<b>29 692</b>
<b>KORTSIKTIG GJELD</b>			
Gjeld til kredittinstitusjoner		116 940	0
Leverandørgjeld		215 256	187 348
Skyldig offentlige avgifter		260 499	95 848
Annen kortsiktig gjeld		111 421	84 708
<b>Sum kortsiktig gjeld</b>		<b>704 117</b>	<b>367 904</b>
<b>Sum gjeld</b>		<b>734 117</b>	<b>397 596</b>
<b>Sum egenkapital og gjeld</b>		<b>518 004</b>	<b>369 928</b>

Svorkmo,  
Styret i Sb Anleggstjenester AS

Stig Rune Blåsberg  
styreleder/daglig leder



## Regnskapsprinsipper

Årsregnskapet er satt opp i samsvar med regnskapsloven og NRS 8 - God regnskapsskikk for små foretak.

### DRIFTSINNTEKTER

Inntektsføring ved salg av varer skjer på leveringstidspunktet. Tjenester inntektsføres etter hvert som de leveres.

### SKATT

Skattekostnaden i resultatregnskapet omfatter både periodens betalbare skatt og endring i utsatt skatt. Utsatt skatt er beregnet med 22 % på grunnlag av de midlertidige forskjeller som eksisterer mellom regnskapsmessige og skattemessige verdier, samt ligningsmessig underskudd til fremføring ved utgangen av regnskapsåret. Skatteøkende og skattereduserende midlertidige forskjeller som reverserer eller kan reverseres i samme periode er utlignet og nettoført.

### KLASSIFISERING OG VURDERING AV ANLEGGSMIDLER

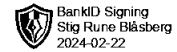
Anleggsmidler omfatter eiendeler bestemt til varig eie og bruk. Anleggsmidler er vurdert til anskaffelseskost. Varige driftsmidler balanseføres og avskrives over driftsmidlets økonomiske levetid. Avskrivningsperioden for fast eiendom anskaffet etter 2009 er dekomponert i en del som gjelder råbygget og en del som gjelder faste tekniske installasjoner. Varige driftsmidler nedskrives til gjenvinnbart beløp ved verdifall som forventes ikke å være forbigående. Gjenvinnbart beløp er det høyeste av netto salgsverdi og verdi i bruk. Verdi i bruk er nåverdi av fremtidige kontantstrømmer knyttet til eiendelen. Nedskrivningen reverseres når grunnlaget for nedskrivningen ikke lenger er til stede.

### KLASSIFISERING OG VURDERING AV OMLØPSMIDLER

Omløpsmidler og kortsiktig gjeld omfatter normalt poster som forfaller til betaling innen ett år etter balansedagen, samt poster som knytter seg til varekretsløpet. Omløpsmidler vurderes til laveste verdi av anskaffelseskost og virkelig verdi.

### FORDRINGER

Kundefordringer og andre fordringer oppføres til pålydende etter fradrag for avsetning til forventet tap. Avsetning til tap gjøres på grunnlag av en individuell vurdering av de enkelte fordringene.



## Note 1 Lønnskostnader og antall årsverk

### LØNNSKOSTNADER

	2023	2022
Lønninger	997 770	630 638
Arbeidsgiveravgift	157 661	121 080
Andre ytelser	74 295	75 826
<b>Sum</b>	<b>1 229 726</b>	<b>827 543</b>

Selskapet har i 2023 sysselsatt 2 årsverk.

## Note 2 Anleggsmidler

	Maskiner og anlegg	Driftsløsøre, inventar ol.	Sum
Anskaffelseskost pr. 01.01.23	419 321	140 084	559 405
= <b>Anskaffelseskost 31.12.23</b>	<b>419 321</b>	<b>140 084</b>	<b>559 405</b>
Akkumulerte avskrivninger 31.12.23	352 379	140 084	492 463
= <b>Bokført verdi 31.12.23</b>	<b>66 942</b>	<b>0</b>	<b>66 942</b>
Årets ordinære avskrivninger	32 621	25 000	57 621
Økonomisk levetid	3-5 år	3-5 år	

## Note 3 Fortsatt drift

Styret vurderer at forutsetningene for fortsatt drift er til stede og legger det til grunn for sin virksomhet. Selskapet har i løpet av 2023 redusert maskinparken for å tilpasse seg dagens situasjon. Selskapet har også faste kunder som gir en grei inntektsstrøm og ser en bedring i ordretilgangen.