



ÅRSREGNSKAPET FOR REGNSKAPSÅRET 2020 - GENERELL INFORMASJON

Enheten

Organisasjonsnummer: 993 219 800
Organisasjonsform: Aksjeselskap
Foretaksnavn: BEER HOLDING AS
Forretningsadresse: General Ohmes vei 32
1630 GAMLE FREDRIKSTAD

Regnskapsår

Årsregnskapets periode: 01.01.2020 - 31.12.2020

Konsern

Mørselskap i konsern: Ja
Konsernregnskap lagt ved: Ja

Regnskapsregler

Regler for små foretak benyttet: Nei
Benyttet ved utarbeidelsen av årsregnskapet til selskapet: Regnskapslovens alminnelige regler
Benyttet ved utarbeidelsen av årsregnskapet til konsernet: Regnskapslovens alminnelige regler

Årsregnskapet fastsatt av kompetent organ

Bekreftet av representant for selskapet: Monica Birgitte Midtun Sander
Dato for fastsettelse av årsregnskapet: 17.02.2021

Grunnlag for avgivelse

År 2020: Årsregnskapet er elektronisk innlevert
År 2019: Tall er hentet fra elektronisk innlevert årsregnskap fra 2020

Det er ikke krav til at årsregnskapet m.v. som sendes til Regnskapsregisteret er undertegnet. Kontrollen på at dette er utført ligger hos revisor/enhetens øverste organ. Sikkerheten ivaretas ved at innsender har rolle/rettighet for innsending av årsregnskapet via Altinn, og ved at det bekreftes at årsregnskapet er fastsatt av kompetent organ.

Brønnøysundregistrene, 19.07.2022



Resultatregnskap

Beløp i: NOK	Note	2020	2019
RESULTATREGNSKAP			
Kostnader			
Annen driftskostnad	4	27 729	10 700
Sum kostnader		27 729	10 700
Driftsresultat		-27 729	-10 700
Finansinntekter og finanskostnader			
Inntekt på investering i datter-/tilknyttet selskap	5	3 000 000	2 500 000
Renteinntekt fra foretak i samme konsern	5	157 292	186 710
Annen renteinntekt		1 219	348
Sum finansinntekter		3 158 511	2 687 058
Annen rentekostnad		87	
Sum finanskostnader		87	
Netto finans		3 158 424	2 687 058
Ordinært resultat før skattekostnad		3 130 695	2 676 358
Skattekostnad på ordinært resultat	7	28 772	38 799
Ordinært resultat etter skattekostnad		3 101 923	2 637 559
Årsresultat		3 101 923	2 637 559
Overføringer og disponeringer			
Ordinært utbytte		3 000 000	2 500 000
Annen egenkapital		101 923	137 559
Sum overføringer og disponeringer		3 101 923	2 637 559



Balanse

Beløp i: NOK	Note	2020	2019
BALANSE - EIENDELER			
Anleggsmidler			
Immaterielle eiendeler			
Finansielle anleggsmidler			
Investering i datterselskap	5	3 186 543	3 186 543
Sum finansielle anleggsmidler		3 186 543	3 186 543
Sum anleggsmidler		3 186 543	3 186 543
Omløpsmidler			
Varer			
Fordringer			
Konsernfordringer		6 784 087	6 150 151
Sum fordringer		6 784 087	6 150 151
Bankinnskudd, kontanter og lignende			
Bankinnskudd, kontanter og lignende	8	37 732	36 512
Sum bankinnskudd, kontanter og lignende		37 732	36 512
Sum omløpsmidler		6 821 818	6 186 663
SUM EIENDELER		10 008 361	9 373 206
BALANSE - EGENKAPITAL OG GJELD			
Egenkapital			
Innskutt egenkapital			
Aksjekapital	6, 9	100 000	100 000
Overkurs	9	14 000	14 000
Sum innskutt egenkapital		114 000	114 000
Opptjent egenkapital			
Annen egenkapital	9	6 794 309	6 692 386



Balanse

Beløp i: NOK	Note	2020	2019
Sum opptjent egenkapital		6 794 309	6 692 386
Sum egenkapital	9	6 908 309	6 806 386
Sum langsiktig gjeld		0	0
Kortsiktig gjeld			
Betalbar skatt	7	28 772	66 820
Utbytte		3 000 000	2 500 000
Annen kortsiktig gjeld		71 280	
Sum kortsiktig gjeld		3 100 052	2 566 820
Sum gjeld		3 100 052	2 566 820
SUM EGENKAPITAL OG GJELD		10 008 361	9 373 206



Konsernets resultatregnskap

Beløp i: NOK	Note	2020	2019
RESULTATREGNSKAP			
Inntekter			
Salgsinntekt		119 337 993	110 723 224
Annen driftsinntekt		713 050	189 000
Sum inntekter		120 051 043	110 912 224
Kostnader			
Varekostnad		91 659 894	86 032 945
Lønnskostnad	1,2,11, 14	12 702 433	11 199 803
Avskrivning på varige driftsmidler og immaterielle eiendeler	4	681 209	656 287
Annen driftskostnad	3	4 982 163	7 118 599
Sum kostnader		110 025 700	105 007 635
Driftsresultat		10 025 344	5 904 590
Finansinntekter og finanskostnader			
Annen renteinntekt		5 416	54 772
Annen finansinntekt		4 219 390	1 269 977
Sum finansinntekter		4 224 805	1 324 749
Annen rentekostnad		831 678	858 858
Annen finanskostnad		5 128 037	1 285 752
Sum finanskostnader		5 959 715	2 144 610
Netto finans		-1 734 909	-819 861
Ordinært resultat før skattekostnad		8 290 434	5 084 729
Skattekostnad på ordinært resultat	5,6	1 828 498	1 186 578
Ordinært resultat etter skattekostnad		6 461 936	3 898 151
Årsresultat		6 461 936	3 898 151
Årsresultat etter minoritetsinteresser		6 461 936	3 898 151
Overføringer til/fra annen egenkapital			



Konsernets balanse

Beløp i: NOK	Note	2020	2019
BALANSE - EIENDELER			
Anleggsmidler			
Immaterielle eiendeler			
Utsatt skattefordel	6	3 778 836	3 683 101
Sum immaterielle eiendeler		3 778 836	3 683 101
Varige driftsmidler			
Tomter, bygninger og annen fast eiendom	4	13 511 443	8 490 365
Driftsløsøre, inventar, verktøy, kontormaskiner og lignende	4	1 260 855	529 300
Sum varige driftsmidler	4,13	14 772 298	9 019 665
Sum anleggsmidler		18 551 134	12 702 766
Omløpsmidler			
Varer			
Varer	13,15	52 274 982	54 109 479
Sum varer		52 274 982	54 109 479
Fordringer			
Kundefordringer	7	4 975 092	9 990 339
Konsernfordringer		0	
Sum fordringer		4 975 091	9 990 339
Bankinnskudd, kontanter og lignende			
Bankinnskudd, kontanter og lignende	8	8 256 842	1 803 703
Sum bankinnskudd, kontanter og lignende		8 256 842	1 803 703
Sum omløpsmidler		65 506 915	65 903 521
SUM EIENDELER		84 058 049	78 606 287

BALANSE - EGENKAPITAL OG GJELD

Egenkapital

Innskutt egenkapital



Konsernets balanse

Beløp i: NOK	Note	2020	2019
Aksjekapital (aksjer à kr)	9,10,1 2	100 000	100 000
Overkurs	10	14 000	14 000
Sum innskutt egenkapital		114 000	114 000
Opptjent egenkapital			
Annen egenkapital	10	39 689 074	36 227 138
Sum opptjent egenkapital		39 689 074	36 227 138
Sum egenkapital		39 803 074	36 341 138
Gjeld			
Langsiktig gjeld			
Pensjonsforpliktelser	14	8 020 000	8 038 000
Sum avsetninger for forpliktelser		8 020 000	8 038 000
Annen langsiktig gjeld			
Gjeld til kredittinstitusjoner	13	12 150 000	12 825 000
Øvrig langsiktig gjeld			1 858 215
Sum annen langsiktig gjeld		12 150 000	14 683 215
Sum langsiktig gjeld		20 170 000	22 721 215
Kortsiktig gjeld			
Gjeld til kredittinstitusjoner	13		96 172
Leverandørgjeld		1 160 434	5 460 671
Betalbar skatt	5	1 924 233	1 599 184
Skyldige offentlige avgifter	8	4 795 677	3 353 845
Utbytte		3 000 000	2 500 000
Kortsiktig konserngjeld		0	
Annen kortsiktig gjeld		13 204 631	6 534 063
Sum kortsiktig gjeld		24 084 975	19 543 935
Sum gjeld		44 254 975	42 265 149
SUM EGENKAPITAL OG GJELD		84 058 049	78 606 287



Konsernregnskap 2020

Beer Holding Konsern

Innhold:

Resultatregnskap

Balanse

Noter

Kontantstrømpstilling

**Konsern**
Resultatregnskap for 2020
Beer Holding Konsern

	Note	2020	2019
Salgsinntekt		119 337 993	110 723 224
Annen driftsinntekt		713 050	189 000
Sum driftsinntekter		120 051 043	110 912 224
Varekostnad		(91 659 894)	(96 032 945)
Lønnskostnad	1,2,11,14	(12 702 433)	(11 199 803)
Avskrivning på varige driftsmidler og immaterielle eie ...	4	(681 209)	(656 287)
Annen driftskostnad	3	(4 982 163)	(7 118 599)
Sum driftskostnader		(110 025 700)	(105 007 635)
Driftresultat		10 025 344	5 904 590
Annen renteinntekt		5 416	54 772
Annen finansinntekt		4 219 390	1 269 977
Sum finansinntekter		4 224 805	1 324 749
Annen rentekostnad		(831 678)	(858 858)
Annen finanskostnad		(5 128 037)	(1 285 752)
Sum finanskostnader		(5 959 715)	(2 144 610)
Netto finans		(1 734 909)	(819 861)
Ordinært resultat før skattekostnad		8 290 434	5 084 729
Skattekostnad på ordinært resultat	5,6	(1 828 498)	(1 186 578)
Ordinært resultat		6 461 936	3 898 151
Årsresultat		6 461 936	3 898 151
Årsresultat etter minoritetsinteresser		6 461 936	3 898 151
Overføringer			
Utbytte		3 000 000	2 500 000
Overføringer til/frå annen egenkapital		3 461 936	1 398 151
Sum overføringer og disponeringer		6 461 936	3 898 151



Konsern
Balanse pr. 31. desember 2020
Beer Holding Konsern


	Note	2020	2019
EIENDELER			
Anleggsmidler			
Immaterielle eiendeler			
Utsatt skattefordel	6	3 778 836	3 683 101
Sum immaterielle eiendeler		3 778 836	3 683 101
Varige driftsmidler			
Tomter, bygninger og annen fast eiendom	4	13 511 443	8 490 365
Driftsløsøre, inventar, verktøy, kontormaskiner og lign...	4	1 260 855	529 300
Sum varige driftsmidler	4,13	14 772 298	9 019 665
Sum anleggsmidler		18 551 134	12 702 766
Omløpsmidler			
Varer	13,15	52 274 982	54 109 479
Sum varer		52 274 982	54 109 479
Fordringer			
Kundefordringer	7	4 975 092	9 990 339
Sum fordringer		4 975 091	9 990 338
Bankinnskudd, kontanter og lignende	8	8 256 842	1 803 703
Sum bankinnskudd, kontanter og lignende		8 256 842	1 803 703
Sum omløpsmidler		65 506 915	65 903 521
Sum eiendeler		84 058 049	78 606 287



Konsern
Balanse pr. 31. desember 2020
Beer Holding Konsern

	Nota	2020	2019
EGENKAPITAL OG GJELD			
Egenkapital			
Innskutt egenkapital			
Aksjekapital (aksjer à kr)	9,10,12	100 000	100 000
Overkurs	10	14 000	14 000
Sum innskutt egenkapital		114 000	114 000
Opptjent egenkapital			
Annen egenkapital	10	39 689 074	36 227 138
Sum opptjent egenkapital		39 689 074	36 227 138
Sum egenkapital		39 803 074	36 341 138
Gjeld			
Avsetning for forpliktelser			
Pensjonsforpliktelser	14	8 020 000	8 038 000
Sum avsetning for forpliktelser		8 020 000	8 038 000
Annen langsiktig gjeld			
Gjeld til kredittinstitusjoner	13	12 150 000	12 825 000
Øvrig langsiktig gjeld		0	1 858 215
Sum annen langsiktig gjeld		12 150 000	14 683 215
Sum langsiktig gjeld		20 170 000	22 721 215
Kortsiktig gjeld			
Gjeld til kredittinstitusjoner	13	0	96 172
Leverandørgjeld		1 180 434	5 460 871
Betalbar skatt	5	1 924 233	1 599 184
Skyldige offentlige avgifter	8	4 795 677	3 353 845
Utbytte		3 000 000	2 500 000
Annen kortsiktig gjeld		13 204 631	6 534 063
Sum kortsiktig gjeld		24 084 975	19 543 835
Sum gjeld		44 254 975	42 265 149
Sum egenkapital og gjeld		84 058 049	78 606 287

Fredrikstad, den 24.02.2021


Monica Birgitte Midtun Sander
Styrets leder



Regnskapsprinsipper

Konsernregnskapet er satt opp i samsvar med regnskapslovens hovedregler samt i overensstemmelse med norske regnskapsstandarder og god regnskapsskikk for mellomstore foretak. Det er benyttet same regnskapsprinsipper i mor- og datterselskap. For beskrivelse av benyttede regnskapsprinsipper vises til de enkelte noter der prinsippene er nærmere beskrevet.

Konsernet består av morselskapet Beer Holding AS og datterselskapet Beer Sten AS som er 100 % eiet av morselskapet. Begge selskap har forretningskontor i Fredrikstad Kommune. Datterselskap ble kjøpt opp i 2008 samme år som Beer Holding AS ble stiftet og negative goodwill (overskytende beløp ved kjøp på gunstige vilkår) er inntektsført i henhold til IFRS 3 punkt 34.

Salgsinntekter

Inntektsføring ved salg av varer skjer på leveringstidspunktet. Tjenester inntektsføres etter hvert som de leveres. Selskapets inntekter består av salg av sten til næringsdrivende for bruk til forskjønnelse av prosjekter. Inntektene henfører seg til Norge.

Klassifisering og vurdering av balanseposter

Omløpsmidler og kortsiktig gjeld omfatter poster som knytter seg til varerekretsløpet. For andre poster enn kundefordringer omfattes poster som forfaller til betaling innen ett år etter transaksjonsdagen. Anleggsmidler er eiendeler bestemt til varig eie og bruk. Langsiktig gjeld er gjeld som forfaller senere enn ett år etter transaksjonsdagen.

Omløpsmidler vurderes til laveste av anskaffelseskost og virkelig verdi. Kortsiktig gjeld balanseføres til nominelt beløp på etableringstidspunktet.

Anleggsmidler vurderes til anskaffelseskost. Varige anleggsmidler avskrives etter en fornuftig avskrivningsplan. Anleggsmidlene nedskrives til virkelig verdi ved verdifall som ikke forventes å være forbigående. Langsiktig gjeld med unntak av andre avsetninger balanseføres til nominelt beløp på etableringstidspunktet.

Fordringer

Kundefordringer og andre fordringer er oppført i balansen til pålydende etter fradrag for avsetning til forventet tap. Avsetning til tap gjøres på grunnlag av individuelle vurderinger av de enkelte fordringene. I tillegg gjøres det for øvrige kundefordringer en uspesifisert avsetning for å dekke antatt tap.

Varebeholdninger

Lager av innkjøpte varer er verdsatt til laveste av anskaffelseskost etter FIFO- prinsippet og virkelig verdi. Egentilvirkede ferdigvarer og varer under tilvirkning er vurdert til variabel tilvirkningskost. Det foretas nedskrivning for påregnelig ukurans.

Varige driftsmidler

Varige driftsmidler balanseføres og avskrives over driftsmidlenes levetid dersom de har antatt levetid over 3 år og har en kostpris som overstiger kr 15.000. Direkte vedlikehold av driftsmidler kostnadsføres løpende under driftskostnader, mens påkostninger eller forbedringer tillegges driftsmidlets kostpris og avskrives i takt med driftsmidlet.

Garantier, servicearbeid og reklamasjoner

Ikke opptjent inntekt som er knyttet til garanti- og servicearbeid for avsluttede prosjekter/salg vurderes til antatt kostnad for slikt arbeid. Estimater beregnes med utgangspunkt i historiske tall for servicearbeid og garanti-reparasjoner.

Forørig er følgende regnskapsprinsipper anvendt:

FIFO-metoden for tilordning av anskaffelseskost for ombyttbare finansielle eiendeler, laveste verdis prinsipp for markedsbaserte finansielle omløpsmidler, forsikret pensjonsforpliktelse er ikke balanseført - kostnaden er lik premien, leieavtaler er ikke balanseført, pengeposter i utenlandsk valuta er verdsatt til kursen ved regnskapsårets slutt.

Offentlige tilskudd

Selskapet har ikke mottatt offentlige tilskudd de tre siste år.

Skatt

Skattekostnaden i resultatregnskapet omfatter både periodens betalbare skatt og endring i utsatt skatt. Utsatt skatt er beregnet med 22 % på grunnlag av de midlertidige forskjeller som eksisterer mellom regnskapsmessige og skattemessige verdier, samt ligningsmessig underskudd til fremføring ved utgangen av regnskapsåret. Skatteøkende og skattereduserende midlertidige forskjeller som reverserer eller kan reversere i samme periode er utlignet og skattevirkningen er beregnet på netto grunnlaget.



Kontantstrømanalyse

Kontantstrømpopplysningen er utarbeidet etter den indirekte metode.

Kontanter og kontantekvivalenter omfatter bankinnskudd, kontanter og andre kortsiktige likvide plasseringer.

Bruk av estimater

Utarbeidelsen av årsregnskapet i henhold til god regnskapsskikk forutsetter at ledelsen benytter forutsetninger og estimater som påvirker resultatregnskapet og verdsettelsen av eiendeler og gjeld, og opplysninger om uslike eiendeler og forpliktelser på balansedagen. Betingede tap som er sannsynlige og kvantifiserbare, kostnadsføres løpende.

Valuta

Selskapets omløpsmidler og kortiktig gjeld oppført i valuta er omregnet til dagskurs og presentert under finansposter sammen med løpende agio gjennom året.

Note 1 - Lønnskostnader etc

	2020	2019
Lønn	10 030 372	8 967 788
Arbeidsgiveravgift	1 428 930	1 412 527
Pensjonskostnader	721 706	390 399
Andre relaterte ytelser / Refusjoner	521 426	429 090
Sum	12 702 433	11 199 803

Konsernet har sysselsatt 13 årsverk i regnskapsåret i 2020 mot 12 i 2019.

Note 2 - Ytelse til ledende personer

Ytelse til ledende personer

Type ytelse	Daglig leder	Styret
Lønn	1 319 000	
Pensjonsutgifter	30 000	
Annen godtgjørelse	35 000	

Daglig leder og styret har ingen fallskjerm ved fratreden av stillingen eller opsjon på kjøp av aksjer. Daglig leder eller styret har ingen bonusavtale eller lån i selskapet.

Note 3 - Revisjonshonorar

Kostnadsført revisjonshonorar i konsernet for 2020 utgjør kr 58.750 mot kr 55 000 for 2019.

Honorar for annen bistand utgjør kr 40.906 mot kr 28 360 for 2019.



Note 4 - Spesifikasjon av varige driftsmidler

	Bygning og annen fast eiendom		Maskiner og anlegg	Driftsøse, øre, inventar o.l		Kunst	Sum
	Tomter						
Anskaffelseskost 01.01.2020	6 296 606	9 023 886	1 359 950	250 000	46 000	16 976 442	
Tilgang i året	0	5 433 842	1 000 000	0	0	6 433 842	
Avgang i året	0	0	0	0	0	0	
Anskaffelseskost 31.12.2020	6 296 606	14 457 728	2 359 950	250 000	46 000	23 410 284	
Akkumulerte avskr. 31.12.2020		(7 242 891)	(1 145 095)	250 000)		(8 637 986)	
Balanseført verdi pr. 31.12.2020	6 296 606	7 214 837	1 214 855	0	46 000	14 772 298	
Årets avskrivninger		412 314	268 895			681 209	
Økonomisk levetid		15 - 33 år	3 - 5 år				
Avskrivningsplan		Linjær	Linjær		Evlg		

Note 5 - Skatt

	2020	2019
Ordinært resultat før skattekostnad	8 290 434	5 084 729
+/- Permanente forskjeller	20 924	308 806
+/- Årets endring i midlertidige forskjeller	435 155	1 748 115
Årets skattegrunnlag	8 746 513	7 141 650
Betalbar inntektsskatt for selskapet basert på 22%	1 924 233	1 571 163
Sum	1 924 233	1 571 163
+/- Endring i utsatt skatt	(95 735)	(384 585)
Skattekostnad i resultatregnskapet	1 828 498	1 186 578
Betalbar skatt i skattekostnad	1 924 233	1 571 163
Påløpt skatt, ikke betalt	0	28 021
Betalbar skatt i balansen	1 924 233	1 599 184

Note 6 - Midl. forskjeller - Utsatt skatt/skattefordel

Utsatt skatt/utsatt skattefordel i balansen avsettes på grunnlag av forskjeller mellom regnskapsmessige og skattemessige verdier i henhold til norsk regnskapsstandard for skatt. Midlertidige skatteøkende og skattereduserende forskjeller som kan utlignes er nettoført.

Midlertidige forskjeller knyttet til:	01.01.2020	31.12.2020	Endring
Anleggsmidler	(2 070 541)	(1 719 368)	(351 173)
Omløpsmidler	(4 912 829)	(4 917 157)	4 328
Kortsiktig gjeld	(1 720 000)	(2 520 000)	800 000
Andre forskjeller	(8 038 000)	(8 020 000)	(18 000)
Sum midlertidige forskjeller	(16 741 370)	(17 176 525)	435 155
Utsatt skattefordel 31.12.20. basert på 22%	(3 683 101)	(3 778 836)	95 735



Note 7 - Kundefordringer

Kundefordringer er vurdert til pålydende, nedskrevet med forventet tap på fordringer.

	2020	2019
Kundefordringer til pålydende	5 725 092	10 740 339
Avsatt til dekning av usikre fordringer	(750 000)	(750 000)
Netto oppførte kundefordringer	4 975 092	9 990 339

Note 8 - Bankinnskudd

I posten for bankinnskudd inngår egen konto for bundne skatetrekkemidler med kr 721 241. Skyldig skatetrekk er kr 720 865.

Note 9 - Aksjonærer

Konsernet har 1 aksjonær.

Aksjonærens navn	Antall aksjer	Eierandel
Monica Birgitte Midtun Sander	1	100,00%
Sum	1	100,00%

Note 10 - Egenkapital

	Aksjekapital	Overkurs	Annen Egenkapital
Egenkapital 01.01.2020	100 000	14 000	36 227 138
Årets resultat			6 461 936
Avsatt utbytte			(3 000 000)
Egenkapital 31.12.2020	100 000	14 000	39 689 074

Note 11 - Obligatorisk tjenestepensjon

Obligatorisk tjenestepensjon

Konsernet er pliktig til å ha tjenestepensjonsordning etter lov om obligatorisk tjenestepensjon, og har etablert pensjonsordning som tilfredstiller kravene i loven.

Note 12 - Aksjeinnehav

Aksjeinnehav ledende personer

Tittel	Navn	Antall aksjer
Styreleder	Monica Birgitte Midtun Sander	1



Note 13 - Pantstillelser o.l.

Pantstillelser og garantier m.v.

Spesifikasjon	2020	2019
Obligasjonslån		
Gjeld til kreditinstitusjoner	12 150 000	12 825 000
Kassekreditt (limit 24 mill.)	0	96 172
Sum	12 150 000	12 921 172

Balanseført verdi av eiendeler pantsatt for egen gjeld:

Kundefordringer	4 975 092	9 990 339
Varelager	52 274 862	54 109 479
Driftsmidler	14 772 298	9 019 665
Sum	72 022 372	73 119 483

Av langsiktig gjeld på 12.150.000 forfaller kr. 8.775.000 om mer enn 5 år.

Note 14 - Pensjonsforpliktelser

Pensjonsforpliktelser

Foretaket har en pensjonsordning overfor en tidligere ansatt som finansieres over selskapets drift. Pensjonsforpliktelsen er beregnet ut fra 1,8 % diskonteringsrente og 0,8 % årlig regulering av pensjonen. Forpliktelsen er tatt inn i regnskapet og kostnadsført som lønnskostnad og forpliktelsen er beregnet til kr 8.020.000 ved utgangen av 2020 mens denne var kr. 8.038.000 ved utgangen av 2019.

Årets netto pensjonskostnad fremkommer på følgende måte:	2020	2019
Endring balanseført direkte pensjonsforpliktelser	-18 000	-342 000
Årets pensjonspremie	739.000	732 000
Årets netto pensjonskostnad	721 000	390 000

Note 15 - Varelager

Selskapet har lagersystem som benytter FIFO prinsippet ved verdsettelse. Oppførte varer er til kostpris med fradrag for ukuransavsetning.

**Konsern**
Kontantstrømoppstilling
Beer Holding Konsern

	Note	2020	2019
LIKVIDER TILFØRT/BRUKT PÅ VIRKSOMHETEN			
Årsresultat		6 461 936	3 898 151
+/- Tap/gevinst ved salg av anleggsmidler		(500 000)	
+ Ordinære avskrivninger		681 209	656 287
+/- Endring i utsatt skatt		(95 735)	(384 585)
Tilført fra årets virksomhet		6 547 410	4 169 853
+/- Endr. i lager, debitorer og kreditorer		2 549 508	(7 261 683)
+/- Endr. i andre tidsavgrensningsposter		1 804 928	(263 053)
A = Netto likviditetsendr. fra virksomhet		<u>10 901 846</u>	<u>(3 354 883)</u>
LIKVIDER TILFØRT/BRUKT PÅ INVESTERINGER:			
- Investeringer i varige driftsmidler		(6 433 842)	(116 000)
+ Salg av varige driftsmidler (salgssum)		500 000	
+/- Endring i andre investeringer		(100 701)	
B = Netto likviditetsendr. fra investering		<u>(6 034 543)</u>	<u>(116 000)</u>
LIKVIDER TILFØRT/BRUKT PÅ FINANSIERING:			
+ Opptak av ny gjeld (korts. og langs.)		7 230 926	2 861 399
- Nedbetaling av gammel gjeld		(2 645 090)	(691 606)
- Utbytte		(3 000 000)	(2 500 000)
C = Netto likviditetsendr. fra finansiering		<u>1 585 836</u>	<u>(330 207)</u>
+ Likviditetsbeholdning 1.1.		1 803 703	5 604 793
A+B+C Netto endr. i likvider gjennom året		<u>6 453 139</u>	<u>(3 801 090)</u>
= Likviditetsbeholdning 31.12.		<u>8 256 842</u>	<u>1 803 703</u>



Årsregnskap for 2020

BEER HOLDING AS
Org.nr. 993 219 800

Innhold

Resultatregnskap
Balanse
Noter
Kontantstrømpstilling
Årsberetning
Revisjonsberetning



**Resultatregnskap for 2020
BEER HOLDING AS**

	Note	2020	2019
Sum driftsinntekter		0	0
Annen driftskostnad	4	(27 729)	(10 700)
Sum driftskostnader		(27 729)	(10 700)
Driftsresultat		(27 729)	(10 700)
Inntekt på investering i datter-/tilknyttet selskap	5	3 000 000	2 500 000
Renteinntekt fra foretak i samme konsern	5	157 292	186 710
Annen renteinntekt		1 219	346
Sum finansinntekter		3 158 511	2 687 056
Annen rentekostnad		(87)	0
Sum finanskostnader		(87)	0
Netto finans		3 158 424	2 687 056
Ordinært resultat før skattekostnad		3 130 695	2 676 358
Skattekostnad på ordinært resultat	7	(28 772)	(38 799)
Ordinært resultat		3 101 923	2 637 559
Årsresultat		3 101 923	2 637 559
Overføringer			
Utbytte		3 000 000	2 500 000
Annen egenkapital		101 923	137 559
Sum		3 101 923	2 637 559



Balanse pr. 31. desember 2020
BEER HOLDING AS


	Note	2020	2019
ØIENDELER			
Anleggsmidler			
Finansielle anleggsmidler			
Investering i datterselskap	5	3 186 543	3 186 543
Sum finansielle anleggsmidler		3 186 543	3 186 543
Sum anleggsmidler		3 186 543	3 186 543
Omløpsmidler			
Fordringer			
Konsumfordringer		6 784 087	6 150 151
Sum fordringer		6 784 087	6 150 151
Bankinnskudd, kontanter og lignende	8	37 732	36 512
Sum bankinnskudd, kontanter og lignende		37 732	36 512
Sum omløpsmidler		6 821 818	6 186 663
Sum øiendeler		10 008 361	9 373 206



Balanse pr. 31. desember 2020
BEER HOLDING AS

	Note	2020	2019
EGENKAPITAL OG GJELD			
Egenkapital			
Innskutt egenkapital			
Aksjekapital (1 aksjer à kr 100 000,00)	6, 9	100 000	100 000
Overkurs	9	14 000	14 000
Sum innskutt egenkapital		114 000	114 000
Opptjent egenkapital			
Annen egenkapital	9	6 794 309	6 692 386
Sum opptjent egenkapital		6 794 309	6 692 386
Sum egenkapital	9	6 908 309	6 806 386
Gjeld			
Kortsiktig gjeld			
Betalbar skatt	7	28 772	66 820
Utbytte		3 000 000	2 500 000
Annen kortsiktig gjeld		71 280	0
Sum kortsiktig gjeld		3 100 052	2 566 820
Sum gjeld		3 100 052	2 566 820
Sum egenkapital og gjeld		10 008 361	9 373 206

Frødkstad, den 24 februar 2021


Monica Birgitte Mickun Sander
Styrets leder



Noter 2020

BEER HOLDING AS

Regnskapsprinsipper

Årsregnskapet er satt opp i samsvar med regnskapslovens hovedregler samt i overensstemmelse med norske regnskapsstandarder og god regnskapsskikk. For beskrivelse av benyttede regnskapsprinsipper vises til de enkelte noter der prinsippene er nærmere beskrevet.

Selskapet er morselskap i konsernet Beer Holding som omfatter datterselskapet Beer Holding AS som er 100 % eiet av Beer Holding AS.

Salgsinntekter

Inntektsføring ved salg av varer skjer på leveringstidspunktet. Tjenester inntektsføres etter hvert som de leveres.

Klassifisering og vurdering av balanseposter

Omløpsmidler og kortsiktig gjeld omfatter poster som knytter seg til varekretsløpet. For andre poster enn kundefordringer omfattes poster som forfaller til betaling innen ett år etter transaksjonsdagen. Anleggsmidler er eiendeler bestemt til varig eie og bruk. Langsiktig gjeld er gjeld som forfaller senere enn ett år etter transaksjonsdagen.

Omløpsmidler vurderes til laveste av anskaffelseskost og virkelig verdi. Kortsiktig gjeld balanseføres til nominelt beløp på etableringstidspunktet.

Anleggsmidler vurderes til anskaffelseskost. Varige anleggsmidler avskrives etter en fornuftig avskrivningsplan. Anleggsmidlene nedskrives til virkelig verdi ved verdifall som ikke forventes å være forbigående. Langsiktig gjeld med unntak av andre avsetninger balanseføres til nominelt beløp på etableringstidspunktet.

Fordringer

Kundefordringer og andre fordringer er oppført i balansen til pålydende etter fradrag for avsetning til forventet tap. Avsetning til tap gjøres på grunnlag av individuelle vurderinger av de enkelte fordringene. I tillegg gjøres det for øvrige kundefordringer en uspesifisert avsetning for å dekke antatt tap.

Forøvrig er følgende regnskapsprinsipper anvendt:

FIFO-metoden for tilordning av anskaffelseskost for ombyttbare finansielle eiendeler, laveste verdis prinsipp for markedsbaserte finansielle omløpsmidler, forsikret pensjonsforpliktelse er ikke balanseført - kostnaden er lik premien, pensjonsforpliktelser knyttet til AFP-ordningen er ikke balanseført, leieavtaler er ikke balanseført, langsiktige tilvirkningskontrakter er inntektsført etter fullført kontrakt metoden, pengeposter i utenlandsk valuta er verdsatt til kursen ved regnskapsårets slutt og kostmetoden er benyttet for investeringer i datterselskap/tilknyttet selskap. Egne utgifter til forskning og utvikling og til utvikling av rettigheter er kostnadsført.

Utbytte er inntektsført samme år som det er avsatt i datterselskap/tilknyttet selskap, dersom det er sannsynlig at beløpet vil mottas. Ved utbytte som overstiger andel av tilbakeholdt resultat etter kjøpet representerer den overskytende del tilbakebetaling av investert kapital, og er fratrukket investeringens verdi i balansen.

Skatt

Skattekostnaden i resultatregnskapet omfatter både periodens betalbare skatt og endring i utsatt skatt. Utsatt skatt er beregnet med 22 % på grunnlag av de midlertidige forskjeller som eksisterer mellom regnskapsmessige og skattemessige verdier, samt skattemessig underskudd til fremføring ved utgangen av regnskapsåret. Skatteøkende og skattereduserende midlertidige forskjeller som reverserer eller kan reversere i samme periode er utlignet og skattevirkningen er beregnet på nettogrunnlaget.

Selskapet har ikke endret regnskapsprinsipp fra 2019 til 2020.



Notat 1 - Obligatorisk tjenestepensjon

Virksomheten er ikke pliktig til å ha tjenestepensjonsordning etter lov om obligatorisk tjenestepensjon.

Notat 2 - Ytelser til ledende personer

Det er ikke gitt ytelser til ledende personer.

Notat 3 - Lån og sikkerhetsstillelse til ledende personer

Det er ikke gitt lån eller sikkerhetsstillelse til ledende personer.

Notat 4 - Revisjon

	2020	2019
Revisjon	6 250	5 000
Andre tjenester	17 106	5 700
Sum godtgjørelse til revisor	23 356	10 700

Notat 5 - Investering i Datterselskap

Foretaksnavn	Foretakssted	Eierandel/ stemmeandel	Selskapets egenkapital 31. desember 2020	Selskapets resultat for 2020
Beer Sten AS	Fredrikstad	100 %	36 081 307	6 360 013

Følgende interne transaksjoner har funnet sted med og mellom datterselskaper 2020:

Spesifikasjon interne transaksjoner	Beløp	Intern gevinst
Mottatt konsernbidrag	3 000 000	0
Renteberegnet fordring	157 292	0

Notat 6 - Aksjekapital og aksjonærer

Aksjeklasse	Antall aksjer	Pålydende	Bokført verdi
Ordinære aksjer	1	100 000,00	100 000,00
Sum	1		100 000,00

Aksjeeier	Antall aksjer	Eierandel	Aksjeklasse
Sander, Monica Birgitte Midtun	1	100,00%	Ordinære aksjer
Totalt antall aksjer	1	100,00%	

Mer om aksjer og aksjeeiere

Monica Birgitte Midtun Sander er styreleder



Note 7 - Skatt

	2020	2019
Ordinært resultat før skattekostnad	3 130 695	2 676 358
+/- Permanente forskjeller	(2 999 913)	(2 500 000)
Årets skattegrunnlag	130 782	176 358
Betalbar inntektsskatt for selskapet basert på 22%	28 772	38 799
Sum	28 772	38 799
Skattekostnad i resultatregnskapet	28 772	38 799
Betalbar skatt i skattekostnad	28 772	38 799
Betalbar skatt i balansen	28 772	38 799

Note 8 - Bankinnskudd

Posten inneholder kun frie midler.

Note 9 - Egenkapital

	Aksjekapital	Overkurs	Annen EK	Sum
Egenkapital 01.01.2020	100 000	14 000	6 692 386	6 806 386
Årets resultat			3 101 923	3 101 923
Avsatt utbytte			(3 000 000)	(3 000 000)
Egenkapital 31.12.2020	100 000	14 000	6 794 309	6 908 309



**Kontantstrømoppstilling
BEER HOLDING AS**

	Note	2020	2019
Likvider tilført/brukt på virksomheten:			
Årsresultat		3 101 923	2 637 559
Tilført fra årets virksomhet		3 101 923	2 637 559
+/- Endr. i andre tidsavgrensingsposter		(671 984)	362 789
A = Netto likviditetsendr. fra virksomhet		<u>2 429 840</u>	<u>3 000 348</u>
Likvider tilført/brukt på finansiering:			
+ Opptak av ny gjeld (korts. og langs.)		571 280	0
- Nedbetaling av gammel gjeld		0	(500 000)
- Utbytte		(3 000 000)	(2 500 000)
C = Netto likviditetsendr. fra finansiering		<u>(2 428 720)</u>	<u>(3 000 000)</u>
+ Likviditetsbeholdning 1.1.		36 512	36 164
A+B+C Netto endr. i likvider gjennom året		<u>1 220</u>	<u>348</u>
= Likviditetsbeholdning 31.12.		<u>37 732</u>	<u>36 512</u>



Årsberetning 2020

Beer Holding AS

Virksomhetes art og hvor den drives

Beer Holding AS har som formål å forestå erverv, utvikling, forvaltning og omsetning av faste eiendommer og investering i aksjer, samt annen virksomhet beslektet med dette. Selskapets eneste datterselskap er Beer Sten AS som eies 100%.

Beer Sten AS er lokalisert i Fredrikstad og driver handel med naturstein til uteanlegg. Dette er primært stein fra India, Kina, Portugal og delvis Norge og Sverige.

Rettvisende oversikt over utvikling og resultat

Det har ikke vært drift av betydning i morselskapet i 2020. Det er ikke forventet stor aktivitet kommende år i Beer Holding AS. Selskapets egenkapital er solid og likviditeten tilfredsstillende.

Omsetningen i konsernet ble 120,1 mill. som er en økning på 8 % sammenlignet med fjoråret. Resultat etter skatt ble 6,5 mill mot 3,9 mill i 2019. Konsernets egenkapitalandel utgjør 47 % og likviditeten er tilfredsstillende.

Utbyttegrunnlaget i Beer Holding utgjør 7,0 mill. per 31.12.2020. Styret er fornøyd med det samlede resultat for 2020.

Fortsatt drift

Forutsetningen om fortsatt drift er til stede, og årsregnskapet for 2020 er satt opp under denne forutsetningen.

Finansiell risiko

Markedsrisiko

Konsernet er eksponert for endringer i makroøkonomien i Norge. Per i dag er det usikkerhet knyttet til økonomiske konsekvenser av Covid 19.

Kreditrisiko

Risiko for at selskapets kunder ikke har økonomisk evne til å oppfylle sine forpliktelser anses som lav. Dette blant annet basert på at de største kundene representerer økonomisk solide virksomheter samt på historisk erfaring med lav tap. Man benytter kredittvurdering ved alle nye kunder.

Valutarisiko

Selskapet er eksponert for endringer i valutakurser da det alt vesentligste kjøpes inn i valuta mens salget foregår i NOK. Selskapet reduserer risikoen gjennom kjøp av terminkontrakter.

Likviditetsrisiko

Konsernets likviditet svinger mye gjennom året men man har god kontroll på denne og et godt samarbeid med sin bankforbindelse. Risiko knyttet til likviditet ansees for tiden liten. Ledelsen forventer fortsatt positive kontantstrøm for både morselskapet og konsernet kommende år. Det vises til kontantstrømanalysen for både morselskap og konsern som er en del av årsregnskapet for mer detaljert oppsett.

Arbeidsmiljø og personell

I henhold til gjeldende lover og forskrifter fører selskapet oversikt over totalt sykefravær blant selskapets ansatte. I morselskapet er det ingen ansatte. Samlet sykefravær i konsernet i 2020 har vært 5,1 % av tilgjengelig tid. Det har ikke vært rapportert om arbeidsulykker i løpet av året. Det er styrets oppfatning at arbeidsmiljøet og den generelle trivsel på arbeidsplassen er god.

Forskning og utvikling

Det er ikke vært noen spesielle forsknings- og utviklingsaktiviteter siste to år i morselskap eller konsern.

Likestilling - diskriminering

Konsernet har som mål å være en arbeidsplass med full likestilling mellom kvinner og menn. Det er ingen forskjellsbehandling grunnet kjønn, avansement og rekruttering.

Av konsernets 13 fast ansatte ved utgangen av 2020 er to kvinner og elleve menn.

Styreleder og daglig leder er en kvinne.



Ytre miljø

I konsernet selges sten av granitt som er et naturprodukt og salg av våre produkter er ikke underlagt noen bestemte konsesjoner eller pålegg og forurensar ikke det ytre miljø.

Utsiktene fremover

Det er fortsatt usikkerhet knyttet til Covid 19. Situasjonen følges opp av styret og ledelsen i samarbeid med øvrige ansatte og selskapets forbindelser. På tidspunktet for avleggelse av årsregnskapet foreligger ikke informasjon som gir grunnlag for andre regnskapsmessige vurderinger og opplysninger enn de som er lagt til grunn i årsregnskapet hverken for morselskapet eller konsernet.

Disponering av overskudd

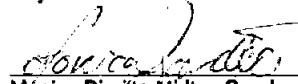
Styret foreslår at årets overskudd i morselskapet Beer Holding AS på kr. 3.101.923 disponeres således:

Avsatt til utbytte	3.000.000
Overført til annen egenkapital	101.923

Konsernets resultat ble kr. 6.461.936

Etter styrets mening gir det fremlagte resultatregnskap og balanse med tilhørende noter og kontantstrømoppstilling fyldegjørende informasjon om morselskapets samt konsernets drift og stilling pr. 31.12.2020.

Fredrikstad, 24.02.2020
i styret for Beer Sten AS


Mónica Birgitte Midtun Sander
Styrets leder



ØST- REVISJON

KONTORFELLESSKAP

Grøm & Gluppe Revisjon AS

Bjørge, Fagerhøi & Theodorsen Revisjon AS

Sand & Dale Revisjon AS

Uavhengig revisors beretning

Til generalforsamlingen i Beer Holding AS

Uttalelse om revisjonen av årsregnskapet 2020

Konklusjon

Vi har revidert Beer Holding AS årsregnskap som viser et overskudd i selskapsregnskapet på kr. 3.101.923 og et overskudd i konsernregnskapet på kr. 6.461.936. Årsregnskapet består av:

- Selskapsregnskapet, som består av balanse per 31. desember 2020, resultatregnskap og kontantstrømpoppstilling for regnskapsåret avsluttet per denne datoen og noter, herunder et sammendrag av viktige regnskapsprinsipper, og
- Konsernregnskapet, som består av balanse per 31. desember 2020, resultatregnskap og kontantstrømpoppstilling for regnskapsåret avsluttet per denne datoen og noter, herunder et sammendrag av viktige regnskapsprinsipper.

Etter vår mening:

- er årsregnskapet avgitt i samsvar med lov og forskrifter
- gir selskapsregnskapet et rettviseende bilde av den finansielle stillingen til Beer Holding AS per 31. desember 2019 og av selskapets resultater og kontantstrømmer for regnskapsåret som ble avsluttet per denne datoen i samsvar med regnskapslovens regler og god regnskapsskikk i Norge.
- gir konsernregnskapet et rettviseende bilde av den finansielle stillingen til konsernet Beer Holding Konsern per 31. desember 2019 og av konsernets resultater og kontantstrømmer for regnskapsåret som ble avsluttet per denne datoen i samsvar med regnskapslovens regler og god regnskapsskikk i Norge.

Grunnlag for konklusjonen

Vi har gjennomført revisjonen i samsvar med lov, forskrift og god revisjonsskikk i Norge, herunder de internasjonale revisjonsstandardene International Standards on Auditing (ISA-ene). Våre oppgaver og plikter i henhold til disse standardene er beskrevet i Revisors oppgaver og plikter ved revisjon av årsregnskapet. Vi er uavhengige av selskapet og konsernet slik det kreves i lov og forskrift, og har overholdt våre øvrige etiske forpliktelser i samsvar med disse kravene. Etter vår oppfatning er innhentet revisjonsbevis tilstrekkelig og hensiktsmessig som grunnlag for vår konklusjon.

Fredrikstad
Kråkerøyveien 2 A
1671 Kråkerøy
fredrikstad@ost-revisjon.com

Råde
Mosseveien 60
1640 Råde
rade@ost-revisjon.com

Hjemmeside
ost-revisjon.com



ØST-REVISJON
REVISJONSFELLESSKAP



Annen informasjon

Ledelsen er ansvarlig for annen informasjon. Annen informasjon består av årsberetningen, men inkluderer ikke årsregnskapet og revisjonsberetningen.

Vår uttalelse om revisjonen av årsregnskapet dekker ikke annen informasjon, og vi attesterer ikke den andre informasjonen.

I forbindelse med revisjonen av årsregnskapet er det vår oppgave å lese annen informasjon med det formål å vurdere hvorvidt det foreligger vesentlig inkonsistens mellom annen informasjon og årsregnskapet, kunnskap vi har opparbeidet oss under revisjonen, eller hvorvidt den tilsynelatende inneholder vesentlig feilinformasjon.

Dersom vi konkluderer med at den andre informasjonen inneholder vesentlig feilinformasjon er vi pålagt å rapportere det. Vi har ingenting å rapportere i så henseende.

Styrets og daglig leders ansvar for årsregnskapet

Styret og daglig leder (ledelsen) er ansvarlig for å utarbeide årsregnskapet i samsvar med lov og forskrifter, herunder for at det gir et rettvisende bilde i samsvar med regnskapslovens regler og god regnskapsskikk i Norge. Ledelsen er også ansvarlig for slik intern kontroll som den finner nødvendig for å kunne utarbeide et årsregnskap som ikke inneholder vesentlig feilinformasjon, verken som følge av misligheter eller feil.

Ved utarbeidelsen av årsregnskapet er ledelsen ansvarlig for å ta standpunkt til selskapets og konsernets evne til fortsatt drift, og på tilbørlig måte å opplyse om forhold av betydning for fortsatt drift. Forutsetningen om fortsatt drift skal legges til grunn for årsregnskapet så lenge det ikke er sannsynlig at virksomheten vil bli avvirket.

Revisors oppgaver og plikter ved revisjonen av årsregnskapet

Vårt mål med revisjonen er å oppnå betryggende sikkerhet for at årsregnskapet som helhet ikke inneholder vesentlig feilinformasjon, verken som følge av misligheter eller utilsiktede feil, og å avgi en revisjonsberetning som inneholder vår konklusjon. Betryggende sikkerhet er en høy grad av sikkerhet, men ingen garanti for at en revisjon utført i samsvar med lov, forskrift og god revisjonsskikk i Norge, herunder ISA-ene, alltid vil avdekke vesentlig feilinformasjon som eksisterer. Feilinformasjon kan oppstå som følge av misligheter eller utilsiktede feil. Feilinformasjon blir vurdert som vesentlig dersom den enkeltvis eller samlet med rimelighet kan forventes å påvirke økonomiske beslutninger som brukerne foretar basert på årsregnskapet.



Som del av en revisjon i samsvar med lov, forskrift og god revisjonsskikk i Norge, herunder ISA-ene, utøver vi profesjonelt skjønn og utviser profesjonell skepsis gjennom hele revisjonen. I tillegg:

- identifiserer og anslår vi risikoen for vesentlig feilinformasjon i regnskapet, enten det skyldes misligheter eller utilsiktede feil. Vi utformer og gjennomfører revisjonshandlinger for å håndtere slike risikoer, og innhenter revisjonsbevis som er tilstrekkelig og hensiktsmessig som grunnlag for vår konklusjon. Risikoen for at vesentlig feilinformasjon som følge av misligheter ikke blir avdekket, er høyere enn for feilinformasjon som skyldes utilsiktede feil, siden misligheter kan innebære samarbeid, forfalskning, bevisste utelatelser, uriktige fremstillinger eller overstyring av intern kontroll.
- opparbeider vi oss en forståelse av den interne kontroll som er relevant for revisjonen, for å utforme revisjonshandlinger som er hensiktsmessige etter omstendighetene, men ikke for å gi uttrykk for en mening om effektiviteten av selskapets eller konsernets interne kontroll.
- evaluerer vi om de anvendte regnskapsprinsippene er hensiktsmessige og om regnskapsestimater og tilhørende noteopplysninger utarbeidet av ledelsen er rimelige.
- konkluderer vi på hensiktsmessigheten av ledelsens bruk av fortsatt drift-forutsetningen ved avleggelsen av regnskapet, basert på innhentede revisjonsbevis, og hvorvidt det foreligger vesentlig usikkerhet knyttet til hendelser eller forhold som kan skape tvil av betydning om selskapets evne til fortsatt drift. Dersom vi konkluderer med at det eksisterer vesentlig usikkerhet, kreves det at vi i revisjonsberetningen henleder oppmerksomheten på tilleggsopplysningene i regnskapet, eller, dersom slike tilleggsopplysninger ikke er tilstrekkelige, at vi modifierer vår konklusjon om årsregnskapet og årsberetningen. Våre konklusjoner er basert på revisjonsbevis innhentet inntil datoen for revisjonsberetningen. Etterfølgende hendelser eller forhold kan imidlertid medføre at selskapet ikke fortsetter driften.
- evaluerer vi den samlede presentasjonen, strukturen og innholdet, inkludert tilleggsopplysningene, og hvorvidt årsregnskapet representerer de underliggende transaksjonene og hendelsene på en måte som gir et rettviseende bilde.
- innhenter vi tilstrekkelig og hensiktsmessig revisjonsbevis vedrørende den finansielle informasjonen til enhetene eller forretningsområdene i konsernet for å kunne gi uttrykk for en mening om det konsoliderte regnskapet. Vi er ansvarlige for å lede, følge opp og gjennomføre konsernrevisjonen. Vi alene er ansvarlige for vår revisjonskonklusjon.



Vi kommuniserer med styret blant annet om det planlagte omfanget av revisjonen og til hvilken tid revisjonsarbeidet skal utføres. Vi utveksler også informasjon om forhold av betydning som vi har avdekket i løpet av revisjonen, herunder om eventuelle svakheter av betydning i den interne kontrollen.

Uttalelse om øvrige lovmessige krav

Konklusjon om årsberetningen

Basert på vår revisjon av årsregnskapet som beskrevet ovenfor, mener vi at opplysningene i årsberetningen om årsregnskapet, forutsetningen om fortsatt drift og forslaget til dekning av underskuddet er konsistente med årsregnskapet og i samsvar med lov og forskrifter.

Konklusjon om registrering og dokumentasjon

Basert på vår revisjon av årsregnskapet som beskrevet ovenfor, og kontrollhandlinger vi har funnet nødvendig i henhold til internasjonal standard for attestasjonsoppdrag (ISAE) 3000 «Attestasjonsoppdrag som ikke er revisjon eller forenklet revisorkontroll av historisk finansiell informasjon», mener vi at ledelsen har oppfylt sin plikt til å sørge for ordentlig og oversiktlig registrering og dokumentasjon av selskapets regnskapsopplysninger i samsvar med lov og god bokføringskikk i Norge.

Fredrikstad, 24. februar 2021

Grøm & Gluppe Revisjon AS
Org.nr. 988 571 172


Per Erik Gluppe
Statsautorisert revisor