



## ÅRSREGNSKAPET FOR REGNSKAPSÅRET 2022 - GENERELL INFORMASJON

### Enheten

Organisasjonsnummer: 995 215 748  
Organisasjonsform: Aksjeselskap  
Foretaksnavn: EPINOVA AS  
Forretningsadresse: Karl Johans gate 16  
0154 OSLO

### Regnskapsår

Årsregnskapets periode: 01.01.2022 - 31.12.2022

### Konsern

Morselskap i konsern: Nei

### Regnskapsregler

Regler for små foretak benyttet: Nei  
Benyttet ved utarbeidelsen av årsregnskapet til selskapet: Regnskapslovens alminnelige regler

### Årsregnskapet fastsatt av kompetent organ

Bekreftet av representant for selskapet: Bølgen Økonomipartner AS v/Robin M

Dato for fastsettelse av årsregnskapet: 10.03.2023

### Grunnlag for avgivelse

År 2022: Årsregnskapet er elektronisk innlevert  
År 2021: Tall er hentet fra elektronisk innlevert årsregnskap fra 2022

*Det er ikke krav til at årsregnskapet m.v. som sendes til Regnskapsregisteret er undertegnet. Kontrollen på at dette er utført ligger hos revisor/enhetens øverste organ. Sikkerheten ivaretas ved at innsender har rolle/rettighet for innsending av årsregnskapet via Altinn, og ved at det bekreftes at årsregnskapet er fastsatt av kompetent organ.*

Brønnøysundregistrene, 17.03.2024



Brønnøysundregistrene

# Brønnøysundregistrene Årsregnskap regnskapsåret 2022 for 995215748

---

Postadresse: 8910 Brønnøysund

Telefoner: Opplysningstelefonen 75 00 75 00 Telefaks 75 00 75 05

E-post: [firmapost@brreg.no](mailto:firmapost@brreg.no) Internett: [www.brreg.no](http://www.brreg.no)

Organisasjonsnummer: 974 760 673



## Resultatregnskap

Beløp i: NOK	Note	2022	2021
<b>RESULTATREGNSKAP</b>			
<b>Inntekter</b>			
Salgsinntekt	2, 3	168 434 237	167 974 182
<b>Sum inntekter</b>		<b>168 434 237</b>	<b>167 974 182</b>
<b>Kostnader</b>			
Varekostnad	3	37 345 034	40 515 477
Lønnskostnad	4	96 969 465	92 847 480
Avskrivning	5	439 491	446 831
Annen driftskostnad	3, 4	14 014 306	12 677 734
<b>Sum kostnader</b>		<b>148 768 296</b>	<b>146 487 522</b>
<b>Driftsresultat</b>		<b>19 665 941</b>	<b>21 486 660</b>
<b>Finansinntekter og finanskostnader</b>			
Renteinntekt fra foretak i samme konsern	3	65 000	
Annen renteinntekt		333 019	46 131
Annen finansinntekt		57 150	35 866
<b>Sum finansinntekter</b>		<b>455 169</b>	<b>81 997</b>
Annen rentekostnad		2 243	67
Annen finanskostnad		106 610	91 381
<b>Sum finanskostnader</b>		<b>108 853</b>	<b>91 448</b>
<b>Netto finans</b>		<b>346 316</b>	<b>-9 451</b>
<b>Ordinært resultat før skattekostnad</b>		<b>20 012 257</b>	<b>21 477 209</b>
Skattekostnad på ordinært resultat	6	4 424 931	4 726 121
<b>Ordinært resultat etter skattekostnad</b>		<b>15 587 326</b>	<b>16 751 088</b>
<b>Årsresultat</b>		<b>15 587 326</b>	<b>16 751 088</b>
<b>Overføringer og disponeringer</b>			
Ordinært utbytte	7	1 008 930	16 647 000
Konsernbidrag	7	12 953 070	
Overføringer annen egenkapital	7	1 625 326	104 088



## Resultatregnskap

<b>Beløp i: NOK</b>	<b>Note</b>	<b>2022</b>	<b>2021</b>
Sum overføringer og disponeringer		15 587 326	16 751 088



## Balanse

Beløp i: NOK	Note	2022	2021
<b>BALANSE - EIENDELER</b>			
<b>Anleggsmidler</b>			
<b>Immaterielle eiendeler</b>			
Konsesjoner, patenter, lisenser, varemerker	5	363 266	581 225
Utsatt skattefordel	6	101 957	96 472
<b>Sum immaterielle eiendeler</b>		<b>465 223</b>	<b>677 697</b>
<b>Varige driftsmidler</b>			
Tomter, bygninger og annen fast eiendom	5	44 141	
Driftsløsøre, inventar, verktøy, kontormaskiner ol	5	300 322	386 817
<b>Sum varige driftsmidler</b>		<b>344 463</b>	<b>386 817</b>
<b>Sum anleggsmidler</b>		<b>809 686</b>	<b>1 064 514</b>
<b>Omløpsmidler</b>			
<b>Varer</b>			
<b>Fordringer</b>			
Kundefordringer	3	25 574 663	22 469 219
Andre fordringer	3	11 748 811	5 709 851
<b>Sum fordringer</b>		<b>37 323 474</b>	<b>28 179 070</b>
<b>Bankinnskudd, kontanter og lignende</b>			
<b>Sum bankinnskudd, kontanter og lignende</b>	8	<b>18 759 831</b>	<b>30 885 156</b>
<b>Sum omløpsmidler</b>		<b>56 083 305</b>	<b>59 064 226</b>
<b>SUM EIENDELER</b>		<b>56 892 991</b>	<b>60 128 740</b>
<b>BALANSE - EGENKAPITAL OG GJELD</b>			
<b>Egenkapital</b>			
<b>Innskutt egenkapital</b>			
Aksjekapital	7, 9	107 400	107 400
Overkurs	7	10 800	10 800



## Balanse

<b>Beløp i: NOK</b>	<b>Note</b>	<b>2022</b>	<b>2021</b>
<b>Sum innskutt egenkapital</b>		<b>118 200</b>	<b>118 200</b>
<b>Opptjent egenkapital</b>			
Annen egenkapital	7	9 765 860	8 140 534
<b>Sum opptjent egenkapital</b>		<b>9 765 860</b>	<b>8 140 534</b>
<b>Sum egenkapital</b>		<b>9 884 060</b>	<b>8 258 734</b>
<b>Sum langsiktig gjeld</b>		<b>0</b>	<b>0</b>
<b>Kortsiktig gjeld</b>			
Leverandørgjeld	3	5 395 760	5 518 376
Betalbar skatt	6	1 962 069	4 734 011
Skyldige offentlige avgifter	8	12 849 592	12 501 667
Utbytte	3	1 008 930	16 647 000
Annen kortsiktig gjeld	3	25 792 580	12 468 952
<b>Sum kortsiktig gjeld</b>		<b>47 008 931</b>	<b>51 870 006</b>
<b>Sum gjeld</b>		<b>47 008 931</b>	<b>51 870 006</b>
<b>SUM EGENKAPITAL OG GJELD</b>		<b>56 892 991</b>	<b>60 128 740</b>



## Brønnøysundregistrene

### ÅRSREGNSKAP FOR REGNSKAPSÅRET 2022 - GENERELL INFORMASJON

Journalnummer: 2023 325122

#### Enheten

Organisasjonsnummer: 995 215 748  
Organisasjonsform: Aksjeselskap  
Foretaksnavn: EPINOVA AS  
Forretningsadresse: Karl Johans gate 16  
0154 OSLO

#### Regnskapsår

Årsregnskapets periode: 01.01.2022 - 31.12.2022

#### Konsern

Morselskap i konsern: Nei

#### Regnskapsregler

Regler for små foretak benyttet: Nei  
Benyttet ved utarbeidelsen av  
årsregnskapet til selskapet: Regnskapslovens alminnelige regler

#### Årsregnskapet fastsatt av kompetent organ

Bekreftet av representant for selskapet: Bølgen Økonomipartner AS v/Robin M  
Dato for fastsettelse av årsregnskapet: 10.03.2023

#### Revisjon

Årsregnskapet er utarbeidet av ekstern  
autorisert regnskapsfører: Ja  
Ekstern autorisert regnskapsfører har i  
løpet av regnskapsåret bistått ved den  
løpende regnskapsføringen eller utført  
andre tjenester for selskapet enn å  
utarbeide årsregnskapet: Ja

#### Grunnlag for avgivelse

År 2022: Årsregnskap er elektronisk innlevert.  
År 2021: Tall er hentet fra elektronisk innlevert årsregnskap fra 2022.

*Det er ikke krav til at årsregnskapet m.v. som sendes til Regnskapsregisteret er undertegnet. Kontrollen på at dette er utført ligger hos revisor/enhetens øverste organ. Sikkerheten ivaretas ved at innsender har rolle/rettighet for innsending av årsregnskapet via Altinn, og ved at det bekreftes at årsregnskapet er fastsatt av kompetent organ.*

Brønnøysundregistrene, 15.03.2023



Organisasjonsnr: 995 215 748  
EPINOVA AS

## RESULTATREGNSKAP

<b>Beløp i: NOK</b>	<b>Note</b>	<b>2022</b>	<b>2021</b>
<b>RESULTATREGNSKAP</b>			
<b>Inntekter</b>			
Salgsinntekt	2, 3	168 434 237	167 974 182
<b>Sum inntekter</b>		<b>168 434 237</b>	<b>167 974 182</b>
<b>Kostnader</b>			
Varekostnad	3	37 345 034	40 515 477
Lønnskostnad	4	96 969 465	92 847 480
Avskrivning	5	439 491	446 831
Annen driftskostnad	3, 4	14 014 306	12 677 734
<b>Sum kostnader</b>		<b>148 768 296</b>	<b>146 487 522</b>
<b>Driftsresultat</b>		<b>19 665 941</b>	<b>21 486 660</b>
<b>Finansinntekter og finanskostnader</b>			
Renteinntekt fra foretak i samme konsern	3	65 000	
Annen renteinntekt		333 019	46 131
Annen finansinntekt		57 150	35 866
<b>Sum finansinntekter</b>		<b>455 169</b>	<b>81 997</b>
Annen rentekostnad		2 243	67
Annen finanskostnad		106 610	91 381
<b>Sum finanskostnader</b>		<b>108 853</b>	<b>91 448</b>
<b>Netto finans</b>		<b>346 316</b>	<b>-9 451</b>
<b>Ordinært resultat før skattekostnad</b>		<b>20 012 257</b>	<b>21 477 209</b>
Skattekostnad på ordinært resultat	6	4 424 931	4 726 121
<b>Ordinært resultat etter skattekostnad</b>		<b>15 587 326</b>	<b>16 751 088</b>
<b>Årsresultat</b>		<b>15 587 326</b>	<b>16 751 088</b>
<b>Overføringer og disponeringer</b>			
Ordinært utbytte	7	1 008 930	16 647 000
Konsernbidrag	7	12 953 070	
Overføringer annen egenkapital	7	1 625 326	104 088
<b>Sum overføringer og disponeringer</b>		<b>15 587 326</b>	<b>16 751 088</b>



Organisasjonsnr: 995 215 748  
EPINOVA AS

## BALANSE

Beløp i: NOK	Note	2022	2021
--------------	------	------	------

### BALANSE - EIENDELER

#### Anleggsmidler

##### Immaterielle eiendeler

Konsesjoner, patenter, lisenser, varemerker	5	363 266	581 225
Utsatt skattefordel	6	101 957	96 472
<b>Sum immaterielle eiendeler</b>		<b>465 223</b>	<b>677 697</b>

##### Varige driftsmidler

Tomter, bygninger og annen fast eiendom	5	44 141	
Driftsløsøre, inventar, verktøy, kontormaskiner ol	5	300 322	386 817
<b>Sum varige driftsmidler</b>		<b>344 463</b>	<b>386 817</b>

<b>Sum anleggsmidler</b>		<b>809 686</b>	<b>1 064 514</b>
--------------------------	--	----------------	------------------

#### Omløpsmidler

##### Varer

##### Fordringer

Kundefordringer	3	25 574 663	22 469 219
Andre fordringer	3	11 748 811	5 709 851
<b>Sum fordringer</b>		<b>37 323 474</b>	<b>28 179 070</b>

##### Bankinnskudd, kontanter og lignende

<b>Sum bankinnskudd, kontanter og lignende</b>	8	<b>18 759 831</b>	<b>30 885 156</b>
--	---	-------------------	-------------------

<b>Sum omløpsmidler</b>		<b>56 083 305</b>	<b>59 064 226</b>
-------------------------	--	-------------------	-------------------

<b>SUM EIENDELER</b>		<b>56 892 991</b>	<b>60 128 740</b>
----------------------	--	-------------------	-------------------

### BALANSE - EGENKAPITAL OG GJELD

#### Egenkapital

##### Innskutt egenkapital

Aksjekapital	7, 9	107 400	107 400
Overkurs	7	10 800	10 800
<b>Sum innskutt egenkapital</b>		<b>118 200</b>	<b>118 200</b>

##### Opptjent egenkapital

Annen egenkapital	7	9 765 860	8 140 534
<b>Sum opptjent egenkapital</b>		<b>9 765 860</b>	<b>8 140 534</b>

<b>Sum egenkapital</b>		<b>9 884 060</b>	<b>8 258 734</b>
------------------------	--	------------------	------------------



<b>Sum langsiktig gjeld</b>		<b>0</b>	<b>0</b>
<b>Kortsiktig gjeld</b>			
Leverandørgjeld	3	5 395 760	5 518 376
Betalbar skatt	6	1 962 069	4 734 011
Skyldige offentlige avgifter	8	12 849 592	12 501 667
Utbytte	3	1 008 930	16 647 000
Annen kortsiktig gjeld	3	25 792 580	12 468 952
<b>Sum kortsiktig gjeld</b>		<b>47 008 931</b>	<b>51 870 006</b>
<b>Sum gjeld</b>		<b>47 008 931</b>	<b>51 870 006</b>
<b>SUM EGENKAPITAL OG GJELD</b>		<b>56 892 991</b>	<b>60 128 740</b>



Organisasjonsnr: 995 215 748  
EPINOVA AS

**NOTEOPPLYSNINGER - SELSKAP** - alle poster oppgitt i hele tall

**Note**  
9

**Antall aksjer og aksjeeiere**

<u>Aksjeklasse</u>	<u>Ant. aksjer</u>	<u>Pålydende</u>	<u>Bokført verdi</u>
Ordinære aksjer	107400.00	1.00	107400.00
<u>Aksjeeiere - fritekst</u>	<u>Antall</u>	<u>Eierandel</u>	<u>Aksjeklasse</u>
Nova Consulting Group AS, 995 113 058	99639.00	92.77%	Ordinære aksjer
<u>Sum</u>	<u>Sum antall</u>	<u>Sum eierandel</u>	
	99639.00	92.77%	

Selskapet inngår i konsolidert regnskap til Nova Consulting Group AS med registrert adresse Karl Johans gate 16, 0154 Oslo. Konsernregnskap kan innhentes ved å ta kontakt med selskapet på registrert adresse. Daglig leder har indirekte eierskap i Epinova AS på 7,25 % via Nova Consulting Group AS.

**Note**  
4

**Lønn og ytelser**

<u>Lønn</u>	<u>Årets</u>	<u>Fjorårets</u>
	74981618.00	73474360.00
<u>Arbeidsgiveravgift</u>	<u>Årets</u>	<u>Fjorårets</u>
	11642218.00	11163174.00
<u>Pensjonskostnader</u>	<u>Årets</u>	<u>Fjorårets</u>
	4840750.00	4916751.00
<u>Andre ytelser</u>	<u>Årets</u>	<u>Fjorårets</u>
	5504878.00	3293195.00
<u>Sum lønnskostnader</u>	<u>Årets</u>	<u>Fjorårets</u>
	96969464.00	92847480.00

Selskapet har 78 ansatte pr 31.12.2022.

**Ytelser til daglig leder**

**Note**



## Ytelser til andre ledende personer

<u>Ledende person</u>	<u>Lønn</u>	<u>Pensj.forpl.</u>	<u>Andre godtgj.</u>
Daglig leder	1922284.00	115337.00	12021.00
Styret			39996.00
<u>Sum ytelse andre led.pers.</u>	<u>1922284.00</u>	<u>115337.00</u>	<u>52017.00</u>

Andre godtgjørelser til styret gjelder styrehonorar. Det er ingen avtale om sluttvederlag for daglig leder. Selskapet er pliktig til å ha tjenestepensjonsordning etter lov om obligatorisk tjenestepensjon. Selskapets pensjonsordninger tilfredsstiller kravene i denne loven. Alle ansatte omfattes av selskapets pensjonsordning.

## Note

### Ytelser til revisjon

<u>Revisjon</u>	<u>Årets</u>	<u>Fjorårets</u>
	102448.00	103009.00
<u>Sum godtgjørelse til revisor</u>	<u>102448.00</u>	<u>103009.00</u>

## Note

### Antall årsverk i regnskapsåret

Virksomheten har hatt følgende antall årsverk:  
79.00

## Note

### Lån og sikkerhetsstillelse til ledende personer og aksjeeiere

Er det gitt lån eller sikkerhetsstillelse til ledende personer: Nei

<u>Omløpsmidler</u>	<u>Startdato</u>	<u>Sluttdato</u>	<u>Endring</u>
---------------------	------------------	------------------	----------------

<u>Skattemessig fremf.undersk.</u>	<u>Startdato</u>	<u>Sluttdato</u>	<u>Endring</u>
------------------------------------	------------------	------------------	----------------

<u>Kortsiktig gjeld</u>	<u>Startdato</u>	<u>Sluttdato</u>	<u>Endring</u>
-------------------------	------------------	------------------	----------------



Munkedamsveien 45  
Postboks 1704 Vika  
0121 Oslo  
www.bdo.no

## Uavhengig revisors beretning

### Til generalforsamlingen i Epinova AS

#### Konklusjon

Vi har revidert årsregnskapet til Epinova AS.

#### Årsregnskapet består av:

- Balanse per 31. desember 2022,
- Resultatregnskap 2022
- Kontantstrømoppstilling for regnskapsåret avsluttet per 31. desember 2022
- Noter til årsregnskapet, herunder et sammendrag av viktige regnskapsprinsipper.

#### Etter vår mening:

- Oppfyller årsregnskapet gjeldende lovkrav, og
- Gir årsregnskapet et rettviseende bilde av selskapets finansielle stilling per 31. desember 2022 og av dets resultat og kontantstrømmer for regnskapsåret i samsvar med regnskapslovens regler og god regnskapsskikk i Norge.

#### Grunnlag for konklusjonen

Vi har gjennomført revisjonen i samsvar med de internasjonale revisjonsstandardene International Standards on Auditing (ISA-ene). Våre oppgaver og plikter i henhold til disse standardene er beskrevet nedenfor under Revisors oppgaver og plikter ved revisjonen av årsregnskapet. Vi er uavhengige av selskapet slik det kreves i lov, forskrift og International Code of Ethics for Professional Accountants (inkludert internasjonale uavhengighetsstandarder) utstedt av the International Ethics Standards Board for Accountants (IESBA-reglene), og vi har overholdt våre øvrige etiske forpliktelser i samsvar med disse kravene. Innhentet revisjonsbevis er etter vår vurdering tilstrekkelig og hensiktsmessig som grunnlag for vår konklusjon.

#### Annen informasjon

Styret og daglig leder (ledelsen) er ansvarlig for annen informasjon. Annen informasjon består av årsberetningen. Vår konklusjon om årsregnskapet ovenfor dekker ikke annen informasjon.

I forbindelse med revisjonen av årsregnskapet er det vår oppgave å lese annen informasjon. Formålet er å vurdere hvorvidt det foreligger vesentlig inkonsistens mellom annen informasjon og årsregnskapet og den kunnskap vi har opparbeidet oss under revisjonen av årsregnskapet, eller hvorvidt informasjon i annen informasjon ellers fremstår som vesentlig feil. Vi har plikt til å rapportere dersom annen informasjon fremstår som vesentlig feil. Vi har ingenting å rapportere i så henseende.

#### Konklusjon om årsberetningen

Basert på kunnskapen vi har opparbeidet oss i revisjonen, mener vi at årsberetningen

- er konsistent med årsregnskapet og
- inneholder de opplysninger som skal gis i henhold til gjeldende lovkrav.

#### Styret og daglig leders ansvar for årsregnskapet

Styret og daglig leder (ledelsen) er ansvarlig for å utarbeide årsregnskapet og for at det gir et rettviseende bilde i samsvar med regnskapslovens regler og god regnskapsskikk i Norge. Ledelsen er også ansvarlig for slik intern kontroll som den finner nødvendig for å kunne utarbeide et årsregnskap som ikke inneholder vesentlig feilinformasjon, verken som følge av misligheter eller utilsiktede feil.



Ved utarbeidelsen av årsregnskapet må ledelsen ta standpunkt til selskapets evne til fortsatt drift og opplyse om forhold av betydning for fortsatt drift. Forutsetningen om fortsatt drift skal legges til grunn for årsregnskapet så lenge det ikke er sannsynlig at virksomheten vil bli avviklet.

#### Revisors oppgaver og plikter ved revisjonen av årsregnskapet

Vårt mål er å oppnå betryggende sikkerhet for at årsregnskapet som helhet ikke inneholder vesentlig feilinformasjon, verken som følge av misligheter eller utilsiktede feil, og å avgi en revisjonsberetning som inneholder vår konklusjon. Betryggende sikkerhet er en høy grad av sikkerhet, men ingen garanti for at en revisjon utført i samsvar med ISA-ene, alltid vil avdekke vesentlig feilinformasjon som eksisterer. Feilinformasjon kan oppstå som følge av misligheter eller utilsiktede feil. Feilinformasjon blir vurdert som vesentlig dersom den enkeltvis eller samlet med rimelighet kan forventes å påvirke økonomiske beslutninger som brukerne foretar basert på årsregnskapet.

For videre beskrivelse av revisors oppgaver og plikter vises det til:  
<https://revisorforeningen.no/revisjonsberetninger>

BDO AS

Roger Telle-Hansen  
statsautorisert revisor  
(elektronisk signert)

Penneo document key: YEK2E-TALI4-G64KI-3272G-254EN-TUYCJ



# PENNEO

Signaturene i dette dokumentet er juridisk bindende. Dokument signert med "Penneo"™ - sikker digital signatur.  
De signerende parter sin identitet er registrert, og er listet nedenfor.

"Med min signatur bekrefter jeg alle datoer og innholdet i dette dokument."

## Roger Rostadmo Telle-Hansen

Partner

På vegne av: BDO

Serienummer: 9578-5992-4-2934763

IP: 188.95.xxx.xxx

2023-02-12 20:36:48 UTC



Penneo Dokumentnøkkel: YEKZE-TALL4-G64KI-3272G-254EN-TUYCJ

Dokumentet er signert digitalt, med **Penneo.com**. Alle digitale signatur-data i dokumentet er sikret og validert av den datamaskin-utregnede hash-verdien av det opprinnelige dokument. Dokumentet er låst og tids-stemplet med et sertifikat fra en betrodd tredjepart. All kryptografisk bevis er integrert i denne PDF, for fremtidig validering (hvis nødvendig).

### Hvordan bekrefter at dette dokumentet er originalen?

Dokumentet er beskyttet av ett Adobe CDS sertifikat. Når du åpner dokumentet i

Adobe Reader, skal du kunne se at dokumentet er sertifisert av **Penneo e-signature service <penneo@penneo.com>**. Dette garanterer at innholdet i dokumentet ikke har blitt endret.

Det er lett å kontrollere de kryptografiske beviser som er lokalisert inne i dokumentet, med Penneo validator - <https://penneo.com/validator>



## Årsberetning 2022

### Epinova AS

#### Virksomhet og beliggenhet

Selskapet driver konsulentvirksomhet knyttet til informasjonsteknologi. Selskapet har sitt forretningskontor i Oslo.

#### Utvikling, resultat, stilling og disponering av årsresultat

	2022	2021
Driftsinntekter	168 434 237	167 674 182
Driftsresultat	19 665 941	21 486 660
Årsresultat	15 587 326	16 751 088
<b>Disponering av årets resultat:</b>		
Overføring til annen egenkapital	1 625 326	104 088
Avsatt til utbytte	1 008 930	16 647 000
Avsatt konsernbidrag	12 953 070	0
Balansesum	56 892 991	60 128 740
Egenkapital	9 884 060	8 258 734
Egenkapitalprosent	17 %	14 %

Det har ikke inntruffet andre forhold etter regnskapsårets slutt som har betydning for regnskapet.

Styret mener det avlagte regnskap gir et rettviseende bilde av virksomhetens resultat, utvikling og stilling.

#### Risikoer og usikkerhetsfaktorer

Styret vurderer det slik at selskapet tar liten til moderat risiko, og at risikoen er knyttet til fastpris på enkelte prosjekter. Det er få fastprisprosjekter, og disse følges opp av gode prosjektstyringsprosesser med økonomisk rapportering til styret.

#### Hovedfaktorer som påvirker virksomheten

Selskapet opererer i et marked med betydelig konkurranse. Styret vurderer det slik at selskapet er godt posisjonert i sitt marked med sin faglige styrke og tydelige strategi.

#### Framtidsutsikter og fremtidig økonomisk utvikling

Styret ser positivt på selskapets fremtidige utvikling og markedet for selskapet tjenester, og forventer vekst i 2023.





## Selskapets finansielle risiko

Styret vurderer at det p.t. er liten finansiell risiko i selskapet. Selskapet er finansiert ved egenkapital og uten eksterne låneopptak. Likviditeten er god og det er tilstrekkelig likviditet til å tåle både markedsmessige svingninger og prosjektrisiko.

## Forskning og utvikling

Selskapet foretar ingen forskning eller utvikling.

## Fortsatt drift

I henhold til regnskapsloven § 4-5 bekrefter styret at forutsetningen om fortsatt drift er tilstede, og er lagt til grunn for årsregnskapet.

## Arbeidsmiljø og likestilling

Selskapet har 78 ansatte pr 31.12.2022. Av disse er det 15 kvinner og 62 menn. Styret består av 1 kvinne og 5 menn. Selskapet jobber aktivt for å øke kvinneandelen.

Arbeidsmiljøet ansees som godt og det arbeides kontinuerlig med tiltak for ytterligere forbedring. Sykefraværet i selskapet var på totalt 5.098 timer, noe som utgjorde 3,2%. Selskapet jobber kontinuerlig med tiltak for å oppnå reduksjon i sykefravær. Vi mener at det ikke gjøres forskjell på ansatte, eller ved ansettelse, på grunn av kjønn, etnisitet, nasjonal opprinnelse, avstamning, hudfarge, språk, religion eller livssyn.

Redegjørelse etter Likestillings- og diskrimineringsloven § 26a finnes på selskapets nettsider: <https://www.epinova.no/selskapet/likestillingsredegjorelse/>

## Forsikring

Selskapet har ansvarsforsikring for styremedlemmer og ledelse som dekker kostnadene ved erstatningskrav mot selskapets styremedlemmer og ledelse for påståtte urettmessige handlinger. Forsikringen er tegnet på konsernnivå og inkluderer selskapet.

## Ytre miljø

Selskapets virksomhet påvirker ikke det ytre miljø.

Tor Malmo  
Styrets leder

Tore Wiik Gjerdrum  
Styremedlem

Oslø 8 februar 2023

Nora Birgitte Røv  
Styremedlem

Geir Andås  
Styremedlem

Geir Allan Hove  
Styremedlem

Inge Halvorsen  
Daglig leder





## Verifikasjon

Transaksjon 09222115557486761179

### Dokument

EPI år ber 22  
Hoveddokument  
2 sider  
Initiert på 2023-02-08 12:56:43 CET (+0100) av Inge  
Halvorsen (IH)  
Ferdigstilt den 2023-02-08 18:19:31 CET (+0100)

### Signerende parter

Inge Halvorsen (IH)  
Epinova  
Organisasjonsnr. 995215748  
inge.halvorsen@epinova.no  
+4793096953


 bankID



Navnet norsk BankID oppga var "Inge Emil Halvorsen"  
BankID issued by "DNB Bank ASA"  
2021-10-10 12:33:36 CEST (+0200)  
Signert 2023-02-08 12:58:07 CET (+0100)

Geir Allan Hove (GAH)  
Nova Consulting Group  
geir.allan.hove@epinova.no  
+4798222177

 bankID




Navnet norsk BankID oppga var "Geir Allan Hove"  
BankID issued by "BankID - Bankenes ID-tjeneste AS"  
2022-08-13 15:14:38 CEST (+0200)  
Signert 2023-02-08 13:10:31 CET (+0100)

Geir Andås (GA)  
Epinova AS  
geir.andas@epinova.no  
+4748121941

 bankID

Tor Malmo (TM)  
Nova Consulting Group  
tor.malmo@novacg.no  
+4792257465

 bankID



Navnet norsk BankID oppga var "Tor Malmo"  
BankID issued by "DNB Bank ASA"  
2022-07-07 19:07:32 CEST (+0200)  
Signert 2023-02-08 12:57:41 CET (+0100)

Tore Gjerdrum (TG)  
Epinova AS  
tore.gjerdrum@epinova.no  
+4799640721

 bankID



Navnet norsk BankID oppga var "Tore Wiik Gjerdrum"  
BankID issued by "SpareBank 1 Utvikling DA"  
2022-08-12 00:24:01 CEST (+0200)  
Signert 2023-02-08 18:19:31 CET (+0100)

Nora Birgitte Røv (NBR)  
Epinova AS  
nora.rov@epinova.no

 bankID





## Verifikasjon

Transaksjon 09222115557486761179

Navnet norsk BankID oppga var "Geir Syrstad Andås"  
BankID issued by "BankID - Bankenes ID-tjeneste AS"  
2022-08-31 16:34:42 CEST (+0200)  
Signert 2023-02-08 13:23:02 CET (+0100)

Navnet norsk BankID oppga var "Nora Birgitte Rør"  
BankID issued by "DNB Bank ASA"  
2022-07-11 06:18:52 CEST (+0200)  
Signert 2023-02-08 13:30:17 CET (+0100)

Denne verifiseringen ble utstedt av Scrive. Informasjon i kursiv har blitt verifisert trygt av Scrive. For mer informasjon/bevis som angår dette dokumentet, se de skjulte vedleggene. Bruk en PDF-leser, som Adobe Reader, som kan vise skjulte vedlegg for å se vedleggene. Vennligst merk at hvis du skriver ut dokumentet, kan ikke en utskrevet kopi verifiseres som original i henhold til bestemmelsene nedenfor, og at en enkel utskrift vil være uten innholdet i de skjulte vedleggene. Den digitale signeringsprosessen (elektronisk forsegling) garanterer at dokumentet og de skjulte vedleggene er originale, og dette kan dokumenteres matematisk og uavhengig av Scrive. Scrive tilbyr også en tjeneste som lar deg automatisk verifisere at dokumentet er originalt på: <https://scrive.com/verify>





Epinova AS

---

## Årsrapport for 2022

### Årsberetning

- Årsregnskap
- Resultatregnskap
- Balanse
- Noter

### Revisjonsberetning





## Epinova AS

### Resultatregnskap

	Note	2022	2021
<b>Driftsinntekter</b>			
Salgsinntekt	2, 3	168 434 237	167 974 182
<b>Driftskostnader</b>			
Varekostnad	3	37 345 034	40 515 477
Lønnskostnad	4	96 969 465	92 847 480
Avskrivning	5	439 491	446 831
Annen driftskostnad	3, 4	14 014 306	12 677 734
Sum driftskostnader		148 768 296	146 487 522
Driftsresultat		19 665 941	21 486 660
<b>Finansinntekter og finanskostnader</b>			
Renteinntekt fra foretak i samme konsern	3	65 000	0
Annen renteinntekt		333 019	46 131
Annen finansinntekt		57 150	35 866
Annen rentekostnad		2 243	67
Annen finanskostnad		106 610	91 381
Netto finansposter		346 316	-9 451
Ordinært resultat før skattekostnad		20 012 257	21 477 209
Skattekostnad på ordinært resultat	6	4 424 931	4 726 121
<b>Årsresultat</b>		<b>15 587 326</b>	<b>16 751 088</b>
<b>Overføringer og disponeringer</b>			
Ordinært utbytte	7	1 008 930	16 647 000
Konsernbidrag	7	12 953 070	0
Overføringer annen egenkapital	7	1 625 326	104 088
Sum disponert		15 587 326	16 751 088





## Epinova AS

### Balanse pr. 31. desember

	Note	2022	2021
<b>Anleggsmidler</b>			
<i>Immaterielle eiendeler</i>			
Konsesjoner, patenter, lisenser, varemerker	5	363 266	581 225
Utsatt skattefordel	6	101 957	96 472
Sum immaterielle eiendeler		<u>465 223</u>	<u>677 697</u>
<i>Varige driftsmidler</i>			
Tomter, bygninger og annen fast eiendom	5	44 141	0
Driftsløsøre, inventar, verktøy, kontormaskiner ol	5	300 322	386 817
Sum varige driftsmidler		<u>344 463</u>	<u>386 817</u>
Sum anleggsmidler		<u>809 686</u>	<u>1 064 514</u>
<b>Omløpsmidler</b>			
<i>Fordringer</i>			
Kundefordringer	3	25 574 663	22 469 219
Andre fordringer	3	11 748 811	5 709 851
Sum fordringer		<u>37 323 474</u>	<u>28 179 070</u>
Bankinnskudd, kontanter og lignende	8	<u>18 759 831</u>	<u>30 885 156</u>
Sum omløpsmidler		<u>56 083 305</u>	<u>59 064 226</u>
Sum eiendeler		<u>56 892 991</u>	<u>60 128 740</u>





## Epinova AS

### Balanse pr. 31. desember

	Note	2022	2021
<b>Egenkapital</b>			
<i>Innskutt egenkapital</i>			
Aksjekapital	7,9	107 400	107 400
Overkurs	7	10 800	10 800
Sum innskutt egenkapital		<u>118 200</u>	<u>118 200</u>
<i>Opptjent egenkapital</i>			
Annen egenkapital	7	<u>9 765 860</u>	<u>8 140 534</u>
Sum opptjent egenkapital		<u>9 765 860</u>	<u>8 140 534</u>
Sum egenkapital		<u>9 884 060</u>	<u>8 258 734</u>
<b>Gjeld</b>			
<i>Kortsiktig gjeld</i>			
Leverandørgjeld	3	5 395 760	5 518 376
Betalbar skatt	6	1 962 069	4 734 011
Skyldige offentlige avgifter	8	12 849 592	12 501 667
Utbytte	3	1 008 930	16 647 000
Annen kortsiktig gjeld	3	25 792 580	12 468 952
Sum kortsiktig gjeld		<u>47 008 931</u>	<u>51 870 006</u>
Sum gjeld		<u>47 008 931</u>	<u>51 870 006</u>
Sum egenkapital og gjeld		<u>56 892 991</u>	<u>60 128 740</u>

Oslo, 8. februar 2023

Inge Emil Halvorsen  
Daglig leder

Geir Syrstad Andås  
Styremedlem

Tor Malmo  
Styrets leder

Tore Wiik Gjerdrum  
Styremedlem

Geir Allan Hove  
Styremedlem

Nora Birgitte Røv  
Styremedlem





**Epinova AS**  
**Kontantstrømoppstilling**

	2022	2021
<b>Kontantstrømmer fra operasjonelle aktiviteter</b>		
Resultat før skatt	20 012 257	21 477 209
Betalbar skatt	-4 734 011	-4 590 021
Ordinære avskrivninger	439 491	446 831
Endring i kundefordringer	-3 105 444	-2 944 562
Endring i leverandørgjeld	-122 616	641 038
Endring i andre tidsavgrensingsposter	-7 788 824	-3 965 744
<b>Netto kontantstrøm fra operasjonelle aktiviteter</b>	<b>4 700 853</b>	<b>11 064 751</b>
<b>Kontantstrømmer fra investeringsaktiviteter</b>		
Investeringer i varige driftsmidler	-179 178	-183 375
Investeringer i immaterielle eiendeler	-	-
<b>Netto kontantstrøm fra investeringsaktiviteter</b>	<b>-179 178</b>	<b>-183 375</b>
<b>Kontantstrømmer fra finansieringsaktiviteter</b>		
Utbetaling av utbytte	-16 647 000	-14 040 000
<b>Netto kontantstrøm fra finansieringsaktiviteter</b>	<b>-16 647 000</b>	<b>-14 040 000</b>
Netto endring i likvider i året	-12 125 325	-3 158 624
Kontanter og bankinnskudd per 01.01	30 885 156	34 043 780
<b>Kontanter og bankinnskudd per 31.12</b>	<b>18 759 831</b>	<b>30 885 156</b>





## Epinova AS

---

### Noter til regnskapet for 2022

#### Note 1 - Regnskapsprinsipper

Årsregnskapet er satt opp i samsvar med regnskapslovens bestemmelser og god regnskapsskikk.

##### *Salgsinntekter*

Inntektsføring ved salg av varer skjer på leveringstidspunktet. Tjenester inntektsføres i takt med utførelsen. Andelen av salgsinntekter som knytter seg til fremtidige serviceytelser balanseføres som uopptjent inntekt ved salget, og inntektsføres deretter i takt med levering av ytelsene.

##### *Klassifisering og vurdering av balanseposter*

Omløpsmidler og kortsiktig gjeld omfatter poster som forfaller til betaling innen ett år etter balansedagen, samt poster som knytter seg til varekretsløpet. Øvrige poster er klassifisert som anleggsmiddel/langsiktig gjeld.

Omløpsmidler vurderes til laveste av anskaffelseskost og virkelig verdi. Kortsiktig gjeld balanseføres til nominelt beløp på etableringstidspunktet.

Anleggsmidler vurderes til anskaffelseskost, men nedskrives til virkelig verdi ved verdifall som ikke forventes å være forbigående. Anleggsmidler med begrenset økonomisk levetid avskrives planmessig. Langsiktig gjeld balanseføres til nominelt beløp på etableringstidspunktet.

##### *Fordringer*

Kundefordringer og andre fordringer er oppført i balansen til pålydende etter fradrag for avsetning til forventet tap. Avsetning til tap gjøres på grunnlag av individuelle vurderinger av de enkelte fordringene. I tillegg gjøres det for øvrige kundefordringer en uspesifisert avsetning for å dekke antatt tap.

##### *Valuta*

Pengeposter i utenlandsk valuta er vurdert til kursen ved regnskapsårets slutt.

##### *Varige driftsmidler*

Varige driftsmidler balanseføres og avskrives over driftsmidlets forventede økonomiske levetid. Direkte vedlikehold av driftsmidler kostnadsføres løpende under driftskostnader, mens påkostninger eller forbedringer tillegges driftsmidlets kostpris og avskrives i takt med driftsmidlet. Dersom gjenvinnbart beløp av driftsmiddelet er lavere enn balanseført verdi foretas nedskrivning til gjenvinnbart beløp. Gjenvinnbart beløp er det høyeste av netto salgsverdi og verdi i bruk. Verdi i bruk er nåverdien av de fremtidige kontantstrømmene som eiendelen vil generere.

##### *Immaterielle eiendeler*

Eksternt innkjøpte immaterielle eiendeler er vurdert til anskaffelseskost og avskrives over driftsmidlets forventede levetid, men nedskrives til virkelig verdi ved verdifall som ikke forventes å være forbigående.

##### *Pensjoner*

Selskapet har innskuddsbasert pensjonsordning som tilfredsstiller de krav som loven stiller. Pensjonsordningen er finansiert via sikrede ordninger og ikke balanseført. Pensjonspremien anses som pensjonskostnad og klassifiseres sammen med lønnskostnader.

##### *Skatter*

Skattekostnaden i resultatregnskapet omfatter både periodens betalbare skatt og endring i utsatt skatt. Utsatt skatt er beregnet med 22% på grunnlag av de midlertidige forskjeller som eksisterer mellom regnskapsmessige og skattemessige verdier, samt ligningsmessig underskudd til fremføring ved utgangen av regnskapsåret. Skatteøkende og skattereduserende midlertidige forskjeller som reverserer eller kan reversere i samme periode er utlignet og nettoført. Netto utsatt skattefordel balanseføres i den grad det er





## Epinova AS

---

### Noter til regnskapet for 2022

sannsynlig at denne kan bli nyttiggjort.

#### *Kontantstrømoppstilling*

Kontantstrømoppstillingen er utarbeidet etter den indirekte metode. Kontanter og kontantekvivalenter omfatter kontanter, bankinnskudd og andre kortsiktige, likvide plasseringer.

### Note 2 - Inntekter

All omsetning i selskapet skjer innenfor samme virksomhetsområde.

	2022	2021
Inntekter innland	166 444 476	167 049 589
Inntekter utland	1 989 761	924 593
	<u>168 434 237</u>	<u>167 974 182</u>

### Note 3 - Nærstående parter

Selskapet er nærstående med andre selskaper i Nova Consulting Group AS. Alle transaksjoner mellom selskapene gjennomføres til markedspris.

	2022	2021
Salgsinntekter	24 933 082	17 459 861
Varekostnad	7 723 862	9 705 691
Andre driftskostnader	7 023 426	7 089 465
Kundefordringer	1 455 807	1 540 091
Andre fordringer	11 660 896	5 193 395
Leverandørgjeld	1 922 612	1 606 680
Utbytte og konsernbidrag	15 421 417	15 288 425
Annen kortsiktig gjeld	216 902	73 185

Epinova AS har gitt et lån til morselskapet, Nova Consulting Group AS, pålydende kr 11 000 000 pr 31.12.2022. Lånet er renteberegnet iht gjeldende markedsrente i 2022 med kr 65 000.





## Epinova AS

### Noter til regnskapet for 2022

#### Note 4 - Lønnskostnader, antall ansatte, lån til ansatte og godtgjørelse til revisor

Lønnskostnader	2022	2021
Lønninger	74 981 618	73 474 360
Arbeidsgiveravgift	11 642 218	11 163 174
Pensjonskostnader	4 840 750	4 916 751
Andre ytelser	5 504 878	3 293 195
Sum	<u>96 969 465</u>	<u>92 847 480</u>

Selskapet har i regnskapsåret sysselsatt totalt 79 årsverk.

Selskapet har 78 ansatte pr 31.12.2022.

#### Ytelser til ledende personer

	Lønn	Pensjonsutgifter	Andre godtgjørelser
Daglig leder	1 922 284	115 337	12 021
Styret			39 996
Total ytelse	<u>1 922 284</u>	<u>115 337</u>	<u>52 017</u>

Andre godtgjørelser til styret gjelder styrehonorar.

Det er ingen avtale om sluttvederlag for daglig leder.

Selskapet er pliktig til å ha tjenestepensjonsordning etter lov om obligatorisk tjenestepensjon. Selskapets pensjonsordninger tilfredsstiller kravene i denne loven. Alle ansatte omfattes av selskapets pensjonsordning.

#### Godtgjørelse til revisor er fordelt på følgende:

	2022	2021
Revisjon	102 448	103 009

Merverdiavgift er ikke inkludert i revisjonshonoraret.





## Epinova AS

### Noter til regnskapet for 2022

#### Note 5 - Varige driftsmidler og immaterielle eiendeler

	Bygningsmessige innredning	Rebranding av selskapet, grafisk profil, design web etc.	Driftsløsøre, inventar og kontormaskiner	Sum
Anskaffelseskost 01.01.	0	908 163	3 206 107	4 114 270
Tilgang kjøpte driftsmidler	48 154	0	131 024	179 178
Anskaffelseskost 31.12.	48 154	908 163	3 337 131	4 293 448
Akk.avskrivning 31.12.	-4 013	-544 897	-3 036 809	-3 585 719
Balanseført pr. 31.12.	44 141	363 266	300 322	707 729
Årets avskrivninger	4 013	217 959	217 519	439 491
Økonomisk levetid	5 år	5 år	3 år	
Avskrivningsplan	Lineær	Lineær	Lineær	

Rebranding av selskapet, grafisk profil, design web etc. er balanseført som en immateriell eiendel pr 31.12.2022 og 31.12.2021.





## Epinova AS

### Noter til regnskapet for 2022

#### Note 6 - Skatt

<i>Årets skattekostnad fordeler seg på:</i>	<b>2022</b>	<b>2021</b>
Betalbar skatt	4 430 416	4 734 011
Endring utsatt skatt	-5 485	-7 890
Årets totale skattekostnad	<u>4 424 931</u>	<u>4 726 121</u>
 <i>Beregning av årets skattegrunnlag:</i>	<b>2022</b>	<b>2021</b>
Ordinært resultat før skattekostnad	20 012 257	21 477 209
Permanente forskjeller	101 061	5 161
Endring i midlertidige forskjeller	24 933	35 862
Alminnelig inntekt	20 138 252	21 518 232
Ytet konsernbidrag	-11 219 757	0
Årets skattegrunnlag	<u>8 918 495</u>	<u>21 518 232</u>
Betalbar skatt (22%) av årets skattegrunnlag	1 962 069	4 734 011
 <i>Oversikt over midlertidige forskjeller</i>	<b>2022</b>	<b>2021</b>
Driftsmidler inkl goodwill	-463 442	-438 509
Netto midlertidige forskjeller pr 31.12	<u>-463 442</u>	<u>-438 509</u>
 Utsatt skattefordel/Utsatt skatt (22%)	-101 957	-96 472
 <i>Oversikt over endringer i midlertidige forskjeller som påvirker skattbart resultat</i>	<b>2022</b>	<b>2021</b>
Driftsmidler inkl goodwill	24 933	35 862
Sum endring i midl. forskjeller som påvirker skattegrunnlaget	<u>24 933</u>	<u>35 862</u>
 <i>Forklaring til hvorfor årets skattekostnad ikke utgjør 22% av resultat før skatt</i>	<b>2022</b>	
22% skatt av resultat før skatt	4 402 697	
Permanente forskjeller (22%)	22 233	
Beregnet skattekostnad	<u>4 424 930</u>	
 Effektiv skattesats *)	22 %	

\*) Skattekostnad i forhold til resultat før skatt

#### Note 7 - Egenkapital

	<b>Aksjekapital</b>	<b>Overkurs</b>	<b>Annen egenkapital</b>	<b>Sum</b>
Egenkapital 01.01.	107 400	10 800	8 140 534	8 258 734
Årsresultat	0	0	15 587 327	15 587 327
Avsatt utbytte	0	0	-1 008 930	-1 008 930
Avgitt konsernbidrag	0	0	-12 953 070	-12 953 070
Egenkapital 31.12.	<u>107 400</u>	<u>10 800</u>	<u>9 765 860</u>	<u>9 884 060</u>





## Epinova AS

---

### Noter til regnskapet for 2022

#### Note 8 - Bankinnskudd

2022

Bundne skattetreksmidler utgjør 4 482 055

Bundne skattetreksmidler pr 31.12.2021 utgjorde kr 4 154 865.

#### Note 9 - Aksjekapital og aksjonærinformasjon

Aksjekapitalen består av:

	Antall	Pålydende	Balanseført
Ordinære aksjer	107 400	1	107 400

Alle aksjene gir samme rettigheter i selskapet.

Selskapet har 38 aksjonærer og følgende aksjonærer eier mer enn 5 % pr 31.12:

Oversikt over aksjonærene i selskapet pr. 31.12:

	Ordinære aksjer	Eierandel	Stemmeandel
Nova Consulting Group AS, 995 113 058	99 639	92,77 %	92,77 %
Øvrige (eierandel < 5%)	7 761	7,23 %	7,23 %
<b>Totalt antall aksjer</b>	<b>107 400</b>	<b>100,00 %</b>	<b>100,00 %</b>

Selskapet inngår i konsolidert regnskap til Nova Consulting Group AS med registrert adresse Karl Johans gate 16, 0154 Oslo. Konsernregnskap kan innhentes ved å ta kontakt med selskapet på registrert adresse.

Daglig leder har indirekte eierskap i Epinova AS på 7,25 % via Nova Consulting Group AS.





## Verifikasjon

Transaksjon 09222115557486760522

### Dokument

Regnskap Epinova AS 2022 inkl kontantstrøm  
Hoveddokument  
11 sider  
Initiert på 2023-02-08 12:52:46 CET (+0100) av Inge  
Halvorsen (IH)  
Ferdigstilt den 2023-02-08 18:17:47 CET (+0100)

### Signerende parter

Inge Halvorsen (IH)  
Epinova  
Organisasjonsnr. 995215748  
inge.halvorsen@epinova.no  
+4793096953

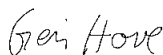
 bankID



Navnet norsk BankID oppga var "Inge Emil Halvorsen"  
BankID issued by "DNB Bank ASA"  
2021-10-10 12:33:36 CEST (+0200)  
Signert 2023-02-08 12:53:39 CET (+0100)

Geir Allan Hove (GAH)  
Nova Consulting Group  
geir.allan.hove@epinova.no  
+4798222177

 bankID




Navnet norsk BankID oppga var "Geir Allan Hove"  
BankID issued by "BankID - Bankenes ID-tjeneste AS"  
2022-08-13 15:14:38 CEST (+0200)  
Signert 2023-02-08 13:07:07 CET (+0100)

Geir Andås (GA)  
Epinova AS  
geir.andas@epinova.no  
+4748121941

 bankID

Tor Malmo (TM)  
Nova Consulting Group  
tor.malmo@novacg.no  
+4792257465

 bankID



Navnet norsk BankID oppga var "Tor Malmo"  
BankID issued by "DNB Bank ASA"  
2022-07-07 19:07:32 CEST (+0200)  
Signert 2023-02-08 12:56:14 CET (+0100)

Tore Gjerdrum (TG)  
Epinova AS  
tore.gjerdrum@epinova.no  
+4799640721

 bankID



Navnet norsk BankID oppga var "Tore Wiik Gjerdrum"  
BankID issued by "SpareBank 1 Utvikling DA"  
2022-08-12 00:24:01 CEST (+0200)  
Signert 2023-02-08 18:17:47 CET (+0100)

Nora Birgitte Røv (NBR)  
Epinova AS  
nora.rov@epinova.no

 bankID





## Verifikasjon

Transaksjon 09222115557486760522

*Geir Andås*

Navnet norsk BankID oppga var "Geir Syrstad Andås"  
BankID issued by "BankID - Bankenes ID-tjeneste AS"  
2022-08-31 16:34:42 CEST (+0200)  
Signert 2023-02-08 13:21:46 CET (+0100)

*Nora Røv*

Navnet norsk BankID oppga var "Nora Birgitte Røv"  
BankID issued by "DNB Bank ASA"  
2022-07-11 06:18:52 CEST (+0200)  
Signert 2023-02-08 13:29:13 CET (+0100)

Denne verifiseringen ble utstedt av Scrive. Informasjon i kursiv har blitt verifisert trygt av Scrive. For mer informasjon/bevis som angår dette dokumentet, se de skjulte vedleggene. Bruk en PDF-leser, som Adobe Reader, som kan vise skjulte vedlegg for å se vedleggene. Vennligst merk at hvis du skriver ut dokumentet, kan ikke en utskrevet kopi verifiseres som original i henhold til bestemmelsene nedenfor, og at en enkel utskrift vil være uten innholdet i de skjulte vedleggene. Den digitale signeringsprosessen (elektronisk forsegling) garanterer at dokumentet og de skjulte vedleggene er originale, og dette kan dokumenteres matematisk og uavhengig av Scrive. Scrive tilbyr også en tjeneste som lar deg automatisk verifisere at dokumentet er originalt på: <https://scrive.com/verify>

