



ÅRSREGNSKAPET FOR REGNSKAPSÅRET 2021 - GENERELL INFORMASJON

Enheten

Organisasjonsnummer:	964 657 580
Organisasjonsform:	Aksjeselskap
Foretaksnavn:	NICO INTERNATIONAL AS
Forretningsadresse:	Nyborgveien 11 1434 ÅS

Regnskapsår

Årsregnskapets periode:	01.01.2021 - 31.12.2021
-------------------------	-------------------------

Konsern

Morselskap i konsern:	Ja
Konsernregnskap lagt ved:	Nei

Regnskapsregler

Regler for små foretak benyttet:	Ja
Benyttet ved utarbeidelsen av årsregnskapet til selskapet:	Regnskapslovens alminnelige regler

Årsregnskapet fastsatt av kompetent organ

Bekreftet av representant for selskapet:	Peter Nicolaus
Dato for fastsettelse av årsregnskapet:	30.06.2022

Grunnlag for avgivelse

År 2021: Årsregnskapet er elektronisk innlevert
År 2020: Tall er hentet fra elektronisk innlevert årsregnskap fra 2021

Det er ikke krav til at årsregnskapet m.v. som sendes til Regnskapsregisteret er undertegnet. Kontrollen på at dette er utført ligger hos revisor/enhetens øverste organ. Sikkerheten ivaretas ved at innsender har rolle/rettighet for innsending av årsregnskapet via Altinn, og ved at det bekreftes at årsregnskapet er fastsatt av kompetent organ.

Brønnøysundregistrene, 31.08.2023



Resultatregnskap

Beløp i: NOK	Note	2021	2020
RESULTATREGNSKAP			
Inntekter			
Annen driftsinntekt		120 000	120 000
Sum inntekter		120 000	120 000
Kostnader			
Avskrivning av driftsmidler og immaterielle eiendeler	3	97 234	97 234
Annen driftskostnad		102 682	87 066
Sum kostnader		199 916	184 299
Driftsresultat		-79 916	-64 299
Finansinntekter og finanskostnader			
Renteinntekt fra foretak i samme konsern		47 549	
Annen renteinntekt		22 191	11 864
Annen finansinntekt		11 064 986	3 325 938
Sum finansinntekter		11 134 726	3 337 802
Annen rentekostnad		89 778	7 324
Sum finanskostnader		89 778	7 324
Netto finans		11 044 948	3 330 478
Ordinært resultat før skattekostnad		10 965 032	3 266 178
Skattekostnad	6	16 229	27 399
Ordinært resultat etter skattekostnad		10 948 803	3 238 779
Ekstraordinær kostnad	3		
Årsresultat		10 948 803	3 238 779
Årsresultat etter minoritetsinteresser		10 948 803	3 238 779
Totalresultat		10 948 803	3 238 779
Overføringer og disponeringer			
Tilleggsutbytte		500 000	



Resultatregnskap

Beløp i: NOK	Note	2021	2020
Avsatt til annen egenkapital		10 448 803	3 238 779
Sum overføringer og disponeringer	7	10 948 803	3 238 779



Balanse

Beløp i: NOK	Note	2021	2020
BALANSE - EIENDELER			
Anleggsmidler			
Immaterielle eiendeler			
Utsatt skattefordel	6		
Varige driftsmidler			
Tomter, bygninger o.a. fast eiendom	3	2 087 268	2 177 917
Driftsløsøre, inventar o.a. utstyr	3	17 559	24 143
Sum varige driftsmidler	3	2 104 827	2 202 060
Finansielle anleggsmidler			
Investering i datterselskap	4	2 578 975	2 578 975
Lån til foretak i samme konsern	4	4 123 149	
Investeringer i aksjer og andeler		25 850 345	21 347 365
Sum finansielle anleggsmidler		32 552 469	23 926 340
Sum anleggsmidler		34 657 296	26 128 400
Omløpsmidler			
Varer			
Fordringer			
Andre kortsiktige fordringer	4	1 863 300	517 275
Sum fordringer		1 863 300	517 275
Investeringer			
Markedsbaserte aksjer		507 808	
Sum investeringer		507 808	
Bankinnskudd, kontanter og lignende			
Bankinnskudd, kontanter o.l.		5 371 514	5 196 610
Sum bankinnskudd, kontanter og lignende		5 371 514	5 196 610
Sum omløpsmidler		7 742 622	5 713 885
SUM EIENDELER		42 399 918	31 842 285



Balanse

Beløp i: NOK	Note	2021	2020
BALANSE - EGENKAPITAL OG GJELD			
Egenkapital			
Innskutt egenkapital			
Aksjekapital	5, 7	1 100 000	1 100 000
Beholdning av egne aksjer	5		
Sum innskutt egenkapital		1 100 000	1 100 000
Opptjent egenkapital			
Annen egenkapital		38 163 689	27 714 886
Sum opptjent egenkapital		38 163 689	27 714 886
Sum egenkapital	7	39 263 689	28 814 886
Gjeld			
Langsiktig gjeld			
Utsatt skatt	6		
Annen langsiktig gjeld			
Konvertible lån	8		
Gjeld til kredittinstitusjoner	8	3 000 000	3 000 000
Øvrig langsiktig gjeld	8		
Sum annen langsiktig gjeld		3 000 000	3 000 000
Sum langsiktig gjeld		3 000 000	3 000 000
Kortsiktig gjeld			
Betalbar skatt	6	16 229	27 399
Annen kortsiktig gjeld		120 000	
Sum kortsiktig gjeld		136 229	27 399
Sum gjeld		3 136 229	3 027 399
SUM EGENKAPITAL OG GJELD		42 399 918	31 842 285



Brønnøysundregistrene

ÅRSREGNSKAP FOR REGNSKAPSÅRET 2021 - GENERELL INFORMASJON

Journalnummer: 2022 671875

Enheten

Organisasjonsnummer: 964 657 580
Organisasjonsform: Aksjeselskap
Foretaksnavn: NICO INTERNATIONAL AS
Forretningsadresse: Nyborgveien 11
1434 ÅS

Regnskapsår

Årsregnskapets periode: 01.01.2021 - 31.12.2021

Konsern

Morselskap i konsern: Ja
Konsernregnskap lagt ved: Nei

Regnskapsregler

Regler for små foretak benyttet: Ja
Benyttet ved utarbeidelsen av
årsregnskapet til selskapet: Regnskapslovens alminnelige regler

Årsregnskapet fastsatt av kompetent organ

Bekreftet av representant for selskapet: Peter Nicolaus
Dato for fastsettelse av årsregnskapet: 30.06.2022

Revisjon

Ekstern autorisert regnskapsfører har i løpet av regnskapsåret bistått ved den løpende regnskapsføringen eller utført andre tjenester for selskapet enn å utarbeide årsregnskapet: Ja

Grunnlag for avgivelse

År 2021: Årsregnskap er elektronisk innlevert.
År 2020: Tall er hentet fra elektronisk innlevert årsregnskap fra 2021.

Det er ikke krav til at årsregnskapet m.v. som sendes til Regnskapsregisteret er undertegnet. Kontrollen på at dette er utført ligger hos revisor/enhetens øverste organ. Sikkerheten ivaretas ved at innsender har rolle/rettighet for innsending av årsregnskapet via Altinn, og ved at det bekreftes at årsregnskapet er fastsatt av kompetent organ.

Brønnøysundregistrene, 20.07.2022



Organisasjonsnr: 964 657 580
NICO INTERNATIONAL AS

RESULTATREGNSKAP

Beløp i: NOK	Note	2021	2020
RESULTATREGNSKAP			
Inntekter			
Annen driftsinntekt		120 000	120 000
Sum inntekter		120 000	120 000
Kostnader			
Avskrivning av driftsmidler og immaterielle eiendeler	3	97 234	97 234
Annen driftskostnad		102 682	87 066
Sum kostnader		199 916	184 299
Driftsresultat		-79 916	-64 299
Finansinntekter og finanskostnader			
Renteinntekt fra foretak i samme konsern		47 549	
Annen renteinntekt		22 191	11 864
Annen finansinntekt		11 064 986	3 325 938
Sum finansinntekter		11 134 726	3 337 802
Annen rentekostnad		89 778	7 324
Sum finanskostnader		89 778	7 324
Netto finans		11 044 948	3 330 478
Ordinært resultat før skattekostnad		10 965 032	3 266 178
Skattekostnad	6	16 229	27 399
Ordinært resultat etter skattekostnad		10 948 803	3 238 779
Ekstraordinær kostnad	3		
Årsresultat		10 948 803	3 238 779
Årsresultat etter minoritetsinteresser		10 948 803	3 238 779
Totalresultat		10 948 803	3 238 779
Overføringer og disponeringer			
Tilleggsutbytte		500 000	
Avsatt til annen egenkapital		10 448 803	3 238 779
Sum overføringer og disponeringer	7	10 948 803	3 238 779



Organisasjonsnr: 964 657 580
NICO INTERNATIONAL AS

BALANSE

Beløp i: NOK	Note	2021	2020
BALANSE - EIENDELER			
Anleggsmidler			
Immaterielle eiendeler			
Utsatt skattefordel	6		
Varige driftsmidler			
Tomter, bygninger o.a.			
fast eiendom	3	2 087 268	2 177 917
Driftsløsøre, inventar o.			
a. utstyr	3	17 559	24 143
Sum varige driftsmidler	3	2 104 827	2 202 060
Finansielle anleggsmidler			
Investering i datterselskap	4	2 578 975	2 578 975
Lån til foretak i samme			
konsern	4	4 123 149	
Investeringer i aksjer og			
andeler		25 850 345	21 347 365
Sum finansielle			
anleggsmidler		32 552 469	23 926 340
Sum anleggsmidler		34 657 296	26 128 400
Omløpsmidler			
Varer			
Fordringer			
Andre kortsiktige			
fordringer	4	1 863 300	517 275
Sum fordringer		1 863 300	517 275
Investeringer			
Markedsbaserte aksjer			
		507 808	
Sum investeringer		507 808	
Bankinnskudd, kontanter			
og lignende			
Bankinnskudd, kontanter o.			
l.		5 371 514	5 196 610
Sum bankinnskudd,			
kontanter og lignende		5 371 514	5 196 610
Sum omløpsmidler		7 742 622	5 713 885
SUM EIENDELER		42 399 918	31 842 285
BALANSE - EGENKAPITAL OG			
GJELD			



Egenkapital			
Innskutt egenkapital			
Aksjekapital	5, 7	1 100 000	1 100 000
Beholdning av egne aksjer	5		
Sum innskutt egenkapital		1 100 000	1 100 000
Opptjent egenkapital			
Annen egenkapital		38 163 689	27 714 886
Sum opptjent egenkapital		38 163 689	27 714 886
Sum egenkapital	7	39 263 689	28 814 886
Gjeld			
Langsiktig gjeld			
Utsatt skatt	6		
Annen langsiktig gjeld			
Konvertible lån	8		
Gjeld til kredittinstitusjoner	8	3 000 000	3 000 000
Øvrig langsiktig gjeld	8		
Sum annen langsiktig gjeld		3 000 000	3 000 000
Sum langsiktig gjeld		3 000 000	3 000 000
Kortsiktig gjeld			
Betalbar skatt	6	16 229	27 399
Annen kortsiktig gjeld		120 000	
Sum kortsiktig gjeld		136 229	27 399
Sum gjeld		3 136 229	3 027 399
SUM EGENKAPITAL OG GJELD		42 399 918	31 842 285



Organisasjonsnr: 964 657 580
NICO INTERNATIONAL AS

NOTEOPPLYSNINGER - SELSKAP - alle poster oppgitt i hele tall

Note

Antall aksjer og aksjeeiere

Note

Antall årsverk i regnskapsåret

Virksomheten har hatt følgende antall årsverk:
0.00

Omløpsmidler Startdato Sluttdato Endring

Skattemessig fremf.undersk. Startdato Sluttdato Endring

Kortsiktig gjeld Startdato Sluttdato Endring



Til generalforsamlingen i Nico International AS

UAVHENGIG REVISORS BERETNING

Konklusjon

Vi har revidert årsregnskapet til Nico International AS som består av balanse per 31. desember 2021, resultatregnskap for regnskapsåret avsluttet per denne datoen og noter til årsregnskapet, herunder et sammendrag av viktige regnskapsprinsipper.

Etter vår mening

- oppfyller årsregnskapet gjeldende lovkrav, og
- gir årsregnskapet et rettviseende bilde av selskapets finansielle stilling per 31. desember 2021, og av dets resultater for regnskapsåret avsluttet per denne datoen i samsvar med regnskapslovens regler og god regnskapsskikk i Norge.

Grunnlag for konklusjonen

Vi har gjennomført revisjonen i samsvar med de internasjonale revisjonsstandardene International Standards on Auditing (ISA-ene). Våre oppgaver og plikter i henhold til disse standardene er beskrevet nedenfor under *Revisors oppgaver og plikter ved revisjonen av årsregnskapet*. Vi er uavhengige av selskapet slik det kreves i lov, forskrift og International Code of Ethics for Professional Accountants (inkludert internasjonale uavhengighetsstandarder) utstedt av the International Ethics Standards Board for Accountants (IESBA-reglene), og vi har overholdt våre øvrige etiske forpliktelser i samsvar med disse kravene. Innhentet revisjonsbevis er etter vår vurdering tilstrekkelig og hensiktsmessig som grunnlag for vår konklusjon.

Styrets og daglig leders ansvar for årsregnskapet

Styret og daglig leder (ledelsen) er ansvarlige for å utarbeide årsregnskapet og for at det gir et rettviseende bilde i samsvar med regnskapslovens regler og god regnskapsskikk i Norge. Ledelsen er også ansvarlig for slik internkontroll som den finner nødvendig for å kunne utarbeide et årsregnskap som ikke inneholder vesentlig feilinformasjon, verken som følge av misligheter eller utilsiktede feil.

Ved utarbeidelsen av årsregnskapet må ledelsen ta standpunkt til selskapets evne til fortsatt drift og opplyse om forhold av betydning for fortsatt drift. Forutsetningen om fortsatt drift skal legges til grunn for årsregnskapet så lenge det ikke er sannsynlig at virksomheten vil bli avvirket.



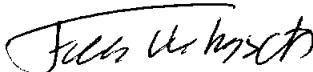


Revisors oppgaver og plikter ved revisjonen av årsregnskapet

Vårt mål er å oppnå betryggende sikkerhet for at årsregnskapet som helhet ikke inneholder vesentlig feilinformasjon, verken som følge av misligheter eller utilsiktede feil, og å avgi en revisjonsberetning som inneholder vår konklusjon. Betryggende sikkerhet er en høy grad av sikkerhet, men ingen garanti for at en revisjon utført i samsvar med ISA-ene, alltid vil avdekke vesentlig feilinformasjon som eksisterer. Feilinformasjon kan oppstå som følge av misligheter eller utilsiktede feil. Feilinformasjon blir vurdert som vesentlig dersom den enkeltvis eller samlet med rimelighet kan forventes å påvirke økonomiske beslutninger som brukerne foretar basert på årsregnskapet.

For videre beskrivelse av revisors oppgaver og plikter vises det til:
<https://revisorforeningen.no/revisjonsberetninger>

Oslo, 30. juni 2022
Langseth Revisjon AS


Fredrik W. Langseth
Statsautorisert revisor





Årsregnskap

2021

Nico International AS

Org.nr. 964 657 580



Nico International AS

Resultatregnskap

Driftsinntekter og driftskostnader	Note	2021	2020
Annen driftsinntekt		120 000	120 000
Sum driftsinntekter		<u>120 000</u>	<u>120 000</u>
Avskrivning av driftsmidler og immaterielle eiendeler	3	97 234	97 234
Annen driftskostnad		102 682	87 066
Sum driftskostnader		<u>199 916</u>	<u>184 299</u>
Driftsresultat		<u>-79 916</u>	<u>-64 299</u>
Finansinntekter og finanskostnader			
Renteinntekt fra foretak i samme konsern		47 549	0
Annen renteinntekt		22 191	11 864
Annen finansinntekt		11 064 986	3 325 938
Annen rentekostnad		89 778	7 324
Resultat av finansposter		<u>11 044 948</u>	<u>3 330 478</u>
Resultat før skattekostnad		10 965 032	3 266 178
Skattekostnad	6	16 229	27 399
Ordinært resultat		<u>10 948 803</u>	<u>3 238 779</u>
Ekstraordinære inntekter og kostnader			
Årsresultat		<u>10 948 803</u>	<u>3 238 779</u>
Overføringer			
Tilleggsutbytte		500 000	0
Avsatt til annen egenkapital		10 448 803	3 238 779
Sum overføringer	7	<u>10 948 803</u>	<u>3 238 779</u>



Nico International AS

Balanse

Eiendeler	Note	2021	2020
Anleggsmidler			
Varige driftsmidler			
Tomter, bygninger o.a. fast eiendom	3	2 087 268	2 177 917
Driftsløsøre, inventar o.a. utstyr	3	17 559	24 143
Sum varige driftsmidler	3	<u>2 104 827</u>	<u>2 202 060</u>
Finansielle anleggsmidler			
Investeringer i datterselskap	4	2 578 975	2 578 975
Lån til foretak i samme konsern	4	4 123 149	0
Investeringer i aksjer og andeler		25 850 345	21 347 365
Sum finansielle anleggsmidler		<u>32 552 469</u>	<u>23 926 340</u>
Sum anleggsmidler		<u>34 657 296</u>	<u>26 128 400</u>
Omløpsmidler			
Fordringer			
Andre kortsiktige fordringer	4	1 863 300	517 275
Sum fordringer		<u>1 863 300</u>	<u>517 275</u>
Markedsbaserte aksjer		507 808	0
Sum investeringer		<u>507 808</u>	<u>0</u>
Bankinnskudd, kontanter o.l.		5 371 514	5 196 610
Sum omløpsmidler		<u>7 742 622</u>	<u>5 713 885</u>
Sum eiendeler		<u>42 399 918</u>	<u>31 842 285</u>




Nico International AS


Balanse

Egenkapital og gjeld	Note	2021	2020
Innskutt egenkapital			
Aksjekapital	5, 7	<u>1 100 000</u>	<u>1 100 000</u>
Sum innskutt egenkapital		<u>1 100 000</u>	<u>1 100 000</u>
Opptjent egenkapital			
Annen egenkapital		<u>38 163 689</u>	<u>27 714 886</u>
Sum opptjent egenkapital		<u>38 163 689</u>	<u>27 714 886</u>
Sum egenkapital	7	<u>39 263 689</u>	<u>28 814 886</u>
Gjeld			
Annen langsiktig gjeld			
Gjeld til kredittinstitusjoner	8	<u>3 000 000</u>	<u>3 000 000</u>
Sum annen langsiktig gjeld		<u>3 000 000</u>	<u>3 000 000</u>
Kortsiktig gjeld			
Betalbar skatt	6	<u>16 229</u>	<u>27 399</u>
Annen kortsiktig gjeld		<u>120 000</u>	<u>0</u>
Sum kortsiktig gjeld		<u>136 229</u>	<u>27 399</u>
Sum gjeld		<u>3 136 229</u>	<u>3 027 399</u>
Sum egenkapital og gjeld		<u>42 399 918</u>	<u>31 842 285</u>


Line Nicolaus
styremedlem

Ski 20 -2022
Styret i Nico International AS


Peter Nicolaus
styreleder/daglig leder


Stian Nicolaus
styremedlem



Nico International AS

Noter til selskapsregnskap for 2021

Note 1 Regnskapsprinsipper

Årsregnskapet er satt opp i samsvar med regnskapsloven og god regnskapsskikk for små foretak.

Inntektsføring

Inntektsføring ved salg av provisjon/lisensinntekter og leieinntekter skjer på leveringstidspunktet.

Hovedregel for vurdering og klassifisering av eiendeler og gjeld

Eiendeler bestemt til varig eie eller bruk er klassifisert som anleggsmidler. Andre eiendeler er klassifisert som omløpsmidler. Fordringer som skal tilbakebetales innen et år er klassifisert som omløpsmidler. Ved klassifisering av kortsiktig og langsiktig gjeld er tilsvarende kriterier lagt til grunn.

Anleggsmidler vurderes til anskaffelseskost, men nedskrives til virkelig verdi når verdifallet ikke forventes å være forbigående. Anleggsmidler med begrenset økonomisk levetid avskrives planmessig. Langsiktig lån balanseføres til nominelle verdier på etableringstidspunktet, og korrigeres ikke til virkelig verdi som følge av renteendringer.

Omløpsmidler vurderes til laveste av anskaffelseskost og virkelig verdi. Kortsiktig gjeld balanseføres til nominelt mottatt beløp på etableringstidspunktet, uten hensyn til eventuelle senere renteendringer.

Varige driftsmidler

Varige driftsmidler balanseføres og avskrives lineært over driftsmidlenes forventede levetid. Direkte vedlikehold av driftsmidler kostnadsføres løpende under driftskostnader. Påkostninger eller forbedringer tillegges kostpris og avskrives i takt med driftsmidlet. Skillet mellom vedlikehold og påkostning/forbedring regnes i forhold til driftsmidlets stand ved vår anskaffelse av driftsmidlet. Innredning i leide lokaler balanseføres og avskrives over leiekontraktens løpetid.

Nedskrivning

Varige driftsmidler og immaterielle eiendeler som avskrives, vurderes for verdifall når det foreligger indikasjoner på at fremtidig inntjening ikke kan forsvare eiendelens balanseførte verdi..

Aksjer i andre selskaper (omløpsaksjer)

Omløpsaksjer er vurdert etter laveste verdis prinsipp. Selskapet benytter FIFO-metoden. Mottatt utbytte og andre overskuddsutdelinger fra selskapene inntektsføres som annen finansinntekt.

Fordringer

Kundefordringer og andre fordringer oppføres til pålydende etter fradrag for avsetning til forventet tap. Avsetningen til tap er gjort på grunnlag av individuell vurdering av fordringene. I tillegg er det foretatt en generell avsetning for å dekke tapsrisiko som ikke var kjent på vurderingstidspunktet.

Skatter

Skattekostnaden i resultatregnskapet omfatter både periodens betalbare skatt og endring i utsatt skatt/utsatt skattefordel. Utsatt skatt er beregnet med 22 % på grunnlag av de midlertidige forskjellene som eksisterer mellom regnskapsmessige og skattemessige verdier, samt ligningsmessig underskudd til fremføring ved utgangen av regnskapsåret. Skatteøkende og skattereduserende midlertidige forskjeller som reverserer eller kan reversere i samme periode, er utlignet og nettoført. Utsatt skattefordel er ikke oppført som eiendel i balansen.



Nico International AS

Noter til selskapsregnskap for 2021

Note 2 Ansatte, godtgjørelser, lån til ansatte m.v.

Det er ingen ansatte i selskapet, og selskapet er derfor ikke pliktig til å ha tjenestepensjonsordning etter lov om obligatorisk tjenestepensjon.

Note 3 Varige driftsmidler

	Eiendommer	Patenter	Kontor- maskiner/inv entar	Sum
Anskaffelseskost 01.01.	3 397 637	2 385 450	167 923	5 951 010
Tilgang i året			0	0
Avgang i året				0
Anskaffelseskost 31.12.	3 397 637	2 385 450	167 923	5 951 010
Akk. avskrivninger 31.12.	1 310 369	2 385 450	150 365	3 846 184
Balanseført verdi 31.12.	2 087 268	0	17 558	2 104 826
Årets avskrivning	90 649	0	6 585	97 234
Avskrivningssats	2,5 %	25 %	30 %	
Valg av avskrivningsplan	Lineær	Lineær	Lineær	



Nico International AS

Noter til selskapsregnskap for 2021

Note 4 Datterselskap

Det er ikke utarbeidet konsernregnskap for morselskapet da konsernet samlet ikke overstiger grensen for små foretak.

	Eierandel	Egenkapital 31.12.2021	Årsresultat 2021	Anskaffelses- kost
Imas Group AS	92 %	13 513 605	2 893 830	103 040
Nicolaus Holding AB	100 %	4 583 139	637 303	2 475 935
Sum aksjer datterselskaper				2 578 975

Aksjer i datter er bokført til opprinnelig kost. Det er ikke funnet grunnlag for å gjennomføre nedskrivning av aksjeverdier.

Mellomværende med andre konsernselskaper.

	2021	2020
Kortsiktig fordring å IMAS Group AS	1 840 000	517 275
Langsiktig fordring på Nicolaus Holding AB	4 123 149	0

Note 5 Aksjonærer

Aksjekapitalen i Nico International AS pr. 31.12 består av følgende aksjeklasser:

	Antall	Pålydende	Bokført
A-aksjer	10	1 000	10 000
B-aksjer	1 090	1 000	1 090 000
Sum	1 100		1 100 000

Eierstruktur

Aksjonærer i % pr. 31.12:

	A-aksjer	B-aksjer	Sum	Eierandel	Stemmeandel
Line Nicolaus		545	545	49,55	
Stian Nicolaus		545	545	49,55	
Peter Nicolaus	10		10	0,91	100,00
Totalt antall aksjer	10	1 090	1 100	100,00	100,00

Aksjer og opsjoner eiet av medlemmer i styret og daglig leder:

Navn	Verv	A-aksjer	B-aksjer	Sum
Line Nicolaus	styremedlem	0	545	545
Peter Nicolaus	styreleder/daglig leder	10	0	10
Stian Nicolaus	styremedlem	0	545	545
Totalt antall aksjer		10	1 090	1 100



Nico International AS

Noter til selskapsregnskap for 2021

Note 6 Skatt

Årets skattekostnad	2021	2020
Resultatført skatt på ordinært resultat:		
Betalbar skatt	16 229	27 399
Endring i utsatt skattefordel	0	0
Skattekostnad ordinært resultat	16 229	27 399
Skattepliktig inntekt:		
Ordinært resultat før skatt	10 965 032	3 266 178
Permanente forskjeller	-11 058 151	-3 325 938
Endring i midlertidige forskjeller	166 887	184 301
Skattepliktig inntekt	73 768	124 541
Betalbar skatt i balansen:		
Betalbar skatt på årets resultat	16 229	27 399
Sum betalbar skatt i balansen	16 229	27 399

Skatteeffekten av midlertidige forskjeller som har gitt opphav til utsatt skatt og utsatte skattefordeler, spesifisert på typer av midlertidige forskjeller

	2021	2020	Endring
Varige driftsmidler	-1 309 667	-1 216 647	93 019
Gevinst – og tapskonto	295 469	369 337	73 868
Sum	-1 014 198	-847 310	166 887
Inngår ikke i beregningen av utsatt skatt	1 014 198	847 310	-166 887
Utsatt skattefordel (22 %)	-223 124	-186 408	36 715

I henhold til God regnskapsskikk for små foretak balanseføres ikke utsatt skattefordel.

Note 7 Egenkapital

	Aksje kapital	Annen egenkapital	SUM
Egenkapital pr. 01.01.2021	1 100 000	27 714 886	28 814 886
Tilleggsutbytte	0	-500 000	-500 000
Årets resultat	0	10 948 803	10 948 803
Egenkapital pr. 31.12.2021	1 100 000	38 163 689	39 263 689



Nico International AS

Noter til selskapsregnskap for 2021

Note 8 Langsiktig gjeld, pantstillelser og garantier

	2021	2020
<i>Gjeld som forfaller mer enn 5 år etter regnskapsårets slutt:</i>		
Gjeld til kredittinstitusjoner	2 400 000	3 000 000
Sum	2 400 000	3 000 000
<i>Bokført gjeld sikret ved pant:</i>		
Gjeld til kredittinstitusjoner	3 000 000	3 000 000
Øvrig langsiktig gjeld	0	0
Sum	3 000 000	3 000 000
<i>Balansført verdi av pantsatte eiendeler:</i>		
Eiendom	2 087 268	2 177 917
Sum	2 087 268	2 177 917