



ÅRSREGNSKAPET FOR REGNSKAPSÅRET 2021 - GENERELL INFORMASJON

Enheten

Organisasjonsnummer: 922 260 117
Organisasjonsform: Aksjeselskap
Foretaksnavn: GAUSBYGG OUTLET AS
Forretningsadresse: Gausdalsvegen 6
2624 LILLEHAMMER

Regnskapsår

Årsregnskapets periode: 01.01.2021 - 31.12.2021

Konsern

Morselskap i konsern: Nei

Regnskapsregler

Regler for små foretak benyttet: Ja
Benyttet ved utarbeidelsen av årsregnskapet til selskapet: Regnskapslovens alminnelige regler

Årsregnskapet fastsatt av kompetent organ

Bekreftet av representant for selskapet: ERNST & YOUNG AS
Dato for fastsettelse av årsregnskapet: 04.04.2022

Grunnlag for avgivelse

År 2021: Årsregnskapet er elektronisk innlevert
År 2020: Tall er hentet fra elektronisk innlevert årsregnskap fra 2021

Det er ikke krav til at årsregnskapet m.v. som sendes til Regnskapsregisteret er undertegnet. Kontrollen på at dette er utført ligger hos revisor/enhetens øverste organ. Sikkerheten ivaretas ved at innsender har rolle/rettighet for innsending av årsregnskapet via Altinn, og ved at det bekreftes at årsregnskapet er fastsatt av kompetent organ.

Brønnøysundregistrene, 04.08.2023



Resultatregnskap

Beløp i: NOK	Note	2021	2020
RESULTATREGNSKAP			
Inntekter			
Salgsinntekt		19 489 298	12 262 172
Annen driftsinntekt		80 953	
Sum inntekter		19 570 251	12 262 172
Kostnader			
Varekostnad		12 096 618	6 951 291
Lønnskostnad	2		
Avskrivning av driftsmidler og immaterielle eiendeler	1	202 313	133 600
Annen driftskostnad	2	8 222 977	4 991 685
Sum kostnader		20 521 908	12 076 576
Driftsresultat		-951 657	185 596
Finansinntekter og finanskostnader			
Annen renteinntekt		2 127	1 154
Sum finansinntekter		2 127	1 154
Rentekostnad til foretak i samme konsern			14 959
Annen rentekostnad		1 682	5 219
Sum finanskostnader		1 682	20 178
Netto finans		445	-19 023
Ordinært resultat før skattekostnad		-951 212	166 572
Skattekostnad på ordinært resultat	3	-209 267	36 767
Ordinært resultat etter skattekostnad		-741 945	129 805
Årsresultat		-741 945	129 805
Årsresultat etter minoritetsinteresser		-741 945	129 805
Totalresultat		-741 945	129 805
Overføringer og disponeringer			



Resultatregnskap

Beløp i: NOK	Note	2021	2020
Udekket tap		-741 945	
Avsatt til annen egenkapital			129 805
Sum overføringer og disponeringer	4	-741 945	129 805



Balanse

Beløp i: NOK	Note	2021	2020
BALANSE - EIENDELER			
Anleggsmidler			
Immaterielle eiendeler			
Utsatt skattefordel	3		
Varige driftsmidler			
Tomter, bygninger o.a. fast eiendom	1	49 623	
Maskiner og anlegg	1	347 525	103 208
Skip og flytende installasjoner	1		
Driftsløsøre, inventar o.a. utstyr	1	1 217 174	750 668
Sum varige driftsmidler	1	1 614 322	853 875
Finansielle anleggsmidler			
Lån til foretak i samme konsern	5		
Sum anleggsmidler		1 614 322	853 875
Omløpsmidler			
Varer			
Sum varer		8 647 165	5 164 480
Fordringer			
Kundefordringer	5	12 918	
Andre kortsiktige fordringer	5	1 498 628	438 245
Sum fordringer	5	1 511 546	438 245
Bankinnskudd, kontanter og lignende			
Bankinnskudd, kontanter o.l.		574 441	54 444
Sum bankinnskudd, kontanter og lignende		574 441	54 444
Sum omløpsmidler		10 733 152	5 657 169
SUM EIENDELER		12 347 475	6 511 045

BALANSE - EGENKAPITAL OG GJELD



Balanse

Beløp i: NOK	Note	2021	2020
Egenkapital			
Innskutt egenkapital			
Aksjekapital	4	30 000	30 000
Beholdning av egne aksjer	4		
Overkurs	4		
Annen innskutt egenkapital	4	508 876	
Sum innskutt egenkapital		538 876	30 000
Opptjent egenkapital			
Annen egenkapital	4		408 260
Udekket tap	4		
Sum opptjent egenkapital			408 260
Sum egenkapital		538 876	438 260
Gjeld			
Langsiktig gjeld			
Utsatt skatt	3	57 535	29 157
Sum avsetninger for forpliktelser		57 535	29 157
Annen langsiktig gjeld			
Gjeld til kredittinstitusjoner	5		
Langsiktig konserngjeld	5		
Sum langsiktig gjeld		57 535	29 157
Kortsiktig gjeld			
Gjeld til kredittinstitusjoner		80	
Leverandørgjeld	5	8 106 256	3 896 851
Betalbar skatt	3		11 253
Kortsiktig konserngjeld		3 621 265	2 121 265
Annen kortsiktig gjeld	5	23 463	14 259
Sum kortsiktig gjeld	5	11 751 064	6 043 628
Sum gjeld		11 808 599	6 072 785
SUM EGENKAPITAL OG GJELD		12 347 475	6 511 045



Brønnøysundregistrene

ÅRSREGNSKAP FOR REGNSKAPSÅRET 2021 - GENERELL INFORMASJON

Journalnummer: 2022 571662

Enheten

Organisasjonsnummer: 922 260 117
Organisasjonsform: Aksjeselskap
Foretaksnavn: GAUSBYGG OUTLET AS
Forretningsadresse: Gausdalsvegen 6
2624 LILLEHAMMER

Regnskapsår

Årsregnskapets periode: 01.01.2021 - 31.12.2021

Konsern

Morselskap i konsern: Nei

Regnskapsregler

Regler for små foretak benyttet: Ja
Benyttet ved utarbeidelsen av
årsregnskapet til selskapet: Regnskapslovens alminnelige regler

Årsregnskapet fastsatt av kompetent organ

Bekreftet av representant for selskapet: ERNST & YOUNG AS
Dato for fastsettelse av årsregnskapet: 04.04.2022

Grunnlag for avgivelse

År 2021: Årsregnskap er elektronisk innlevert.
År 2020: Tall er hentet fra elektronisk innlevert årsregnskap fra 2021.

Det er ikke krav til at årsregnskapet m.v. som sendes til Regnskapsregisteret er undertegnet. Kontrollen på at dette er utført ligger hos revisor/enhetens øverste organ. Sikkerheten ivaretas ved at innsender har rolle/rettighet for innsending av årsregnskapet via Altinn, og ved at det bekreftes at årsregnskapet er fastsatt av kompetent organ.

Brønnøysundregistrene, 05.07.2022



Organisasjonsnr: 922 260 117
GAUSBYGG OUTLET AS

RESULTATREGNSKAP

Beløp i: NOK	Note	2021	2020
RESULTATREGNSKAP			
Inntekter			
Salgsinntekt		19 489 298	12 262 172
Annen driftsinntekt		80 953	
Sum inntekter		19 570 251	12 262 172
Kostnader			
Varekostnad		12 096 618	6 951 291
Lønnskostnad	2		
Avskrivning av driftsmidler og immaterielle eiendeler	1	202 313	133 600
Annen driftskostnad	2	8 222 977	4 991 685
Sum kostnader		20 521 908	12 076 576
Driftsresultat		-951 657	185 596
Finansinntekter og finanskostnader			
Annen renteinntekt		2 127	1 154
Sum finansinntekter		2 127	1 154
Rentekostnad til foretak i samme konsern			14 959
Annen rentekostnad		1 682	5 219
Sum finanskostnader		1 682	20 178
Netto finans		445	-19 023
Ordinært resultat før skattekostnad		-951 212	166 572
Skattekostnad på ordinært resultat	3	-209 267	36 767
Ordinært resultat etter skattekostnad		-741 945	129 805
Årsresultat		-741 945	129 805
Årsresultat etter minoritetsinteresser		-741 945	129 805
Totalresultat		-741 945	129 805
Overføringer og disponeringer			
Udekket tap		-741 945	
Avsatt til annen egenkapital			129 805
Sum overføringer og disponeringer	4	-741 945	129 805





Organisasjonsnr: 922 260 117
GAUSBYGG OUTLET AS

BALANSE

Beløp i: NOK **Note** **2021** **2020**

BALANSE - EIENDELER

Anleggsmidler

Immaterielle eiendeler

Utsatt skattefordel 3

Varige driftsmidler

Tomter, bygninger o.a.

fast eiendom 1 49 623

Maskiner og anlegg 1 347 525 103 208

Skip og flytende

installasjoner 1

Driftsløsøre, inventar o.

a. utstyr 1 1 217 174 750 668

Sum varige driftsmidler 1 1 614 322 853 875

Finansielle anleggsmidler

Lån til foretak i samme
konsern 5

Sum anleggsmidler 1 614 322 853 875

Omløpsmidler

Varer

Sum varer 8 647 165 5 164 480

Fordringer

Kundefordringer 5 12 918

Andre kortsiktige

fordringer 5 1 498 628 438 245

Sum fordringer 5 1 511 546 438 245

Bankinnskudd, kontanter

og lignende

Bankinnskudd, kontanter o.
l. 574 441 54 444

**Sum bankinnskudd,
kontanter og lignende 574 441 54 444**

Sum omløpsmidler 10 733 152 5 657 169

SUM EIENDELER 12 347 475 6 511 045

BALANSE - EGENKAPITAL OG GJELD

Egenkapital

Innskutt egenkapital

Aksjekapital 4 30 000 30 000



Beholdning av egne aksjer	4		
Overkurs	4		
Annen innskutt egenkapital	4	508 876	
Sum innskutt egenkapital		538 876	30 000
Opptjent egenkapital			
Annen egenkapital	4		408 260
Udekket tap	4		
Sum opptjent egenkapital			408 260
Sum egenkapital		538 876	438 260
Gjeld			
Langsiktig gjeld			
Utsatt skatt	3	57 535	29 157
Sum avsetninger for forpliktelse		57 535	29 157
Annen langsiktig gjeld			
Gjeld til kredittinstitusjoner	5		
Langsiktig konserngjeld	5		
Sum langsiktig gjeld		57 535	29 157
Kortsiktig gjeld			
Gjeld til kredittinstitusjoner		80	
Leverandørgjeld	5	8 106 256	3 896 851
Betalbar skatt	3		11 253
Kortsiktig konserngjeld		3 621 265	2 121 265
Annen kortsiktig gjeld	5	23 463	14 259
Sum kortsiktig gjeld	5	11 751 064	6 043 628
Sum gjeld		11 808 599	6 072 785
SUM EGENKAPITAL OG GJELD		12 347 475	6 511 045



Organisasjonsnr: 922 260 117
GAUSBYGG OUTLET AS

NOTEOPPLYSNINGER - SELSKAP - alle poster oppgitt i hele tall

Note

Antall aksjer og aksjeeiere

Note

Antall årsverk i regnskapsåret

Virksomheten har hatt følgende antall årsverk:
0.00

Omløpsmidler Startdato Sluttdato Endring

Skattemessig fremf.undersk. Startdato Sluttdato Endring

Kortsiktig gjeld Startdato Sluttdato Endring



Årsregnskap 2021 Gausbygg Outlet AS

Resultatregnskap
Balanse
Noter til regnskapet

Org.nr.: 922 260 117



Resultatregnskap

Gausbygg Outlet AS

Driftsinntekter og driftskostnader	Note	2021	2020
Salgsinntekt		19 489 298	12 262 172
Annen driftsinntekt		80 953	0
Sum driftsinntekter		19 570 251	12 262 172
Varekostnad		12 096 618	6 951 291
Avskrivning av driftsmidler og immaterielle eiendeler	1	202 313	133 600
Annen driftskostnad	2	8 222 977	4 991 685
Sum driftskostnader		20 521 908	12 076 576
Driftsresultat		-951 657	185 596
Finansinntekter og finanskostnader			
Annen renteinntekt		2 127	1 154
Rentekostnad til foretak i samme konsern		0	14 959
Annen rentekostnad		1 682	5 219
Resultat av finansposter		445	-19 023
Ordinært resultat før skattekostnad		-951 212	166 572
Skattekostnad på ordinært resultat	3	-209 267	36 767
Ordinært resultat		-741 945	129 805
Årsresultat		-741 945	129 805
Overføringer			
Avsatt til annen egenkapital		0	129 805
Overført til udekket tap		741 945	0
Sum overføringer	4	-741 945	129 805



Balanse Gausbygg Outlet AS

Eiendeler	Note	2021	2020
Anleggsmidler			
Immaterielle eiendeler			
Varige driftsmidler			
Tomter, bygninger o.a. fast eiendom	1	49 623	0
Maskiner og anlegg	1	347 525	103 208
Driftsløsøre, inventar o.a. utstyr	1	1 217 174	750 668
Sum varige driftsmidler	1	1 614 322	853 875
Sum anleggsmidler		1 614 322	853 875
Omløpsmidler			
Lager av varer og annen beholdning		8 647 165	5 164 480
Fordringer			
Kundefordringer	5	12 918	0
Andre kortsiktige fordringer	5	1 498 628	438 245
Sum fordringer	5	1 511 546	438 245
Investeringer			
Bankinnskudd, kontanter o.l.		574 441	54 444
Sum omløpsmidler		10 733 152	5 657 169
Sum eiendeler		12 347 475	6 511 045



Balanse Gausbygg Outlet AS

Egenkapital og gjeld	Note	2021	2020
Egenkapital			
Innskutt egenkapital			
Aksjekapital	4	30 000	30 000
Annen innskutt egenkapital	4	508 876	0
Sum innskutt egenkapital		538 876	30 000
Opptjent egenkapital			
Annen egenkapital	4	0	408 260
Sum opptjent egenkapital		0	408 260
Sum egenkapital		538 876	438 260
Gjeld			
Avsetning for forpliktelser			
Utsatt skatt	3	57 535	29 157
Kortsiktig gjeld			
Gjeld til kredittinstitusjoner		80	0
Leverandørgjeld	5	8 106 256	3 896 851
Betalbar skatt	3	0	11 253
Konserngjeld		3 621 265	2 121 265
Annen kortsiktig gjeld	5	23 463	14 259
Sum kortsiktig gjeld	5	11 751 064	6 043 628
Sum gjeld		11 808 599	6 072 785
Sum egenkapital og gjeld		12 347 475	6 511 045

04.04.2022
Styret i Gausbygg Outlet AS

Audun Løhre
styreleder/daglig leder

Per Stubberud Lieng
styremedlem

Asbjørn Seielstad
styremedlem



Regnskapsprinsipper

Årsregnskapet er satt opp i samsvar med regnskapsloven og NRS 8 - God regnskapsskikk for små foretak.

Driftsinntekter

Inntektsføring ved salg av varer skjer på leveringstidspunktet. Tjenester inntektsføres etter hvert som de leveres.

Skatt

Skattekostnaden i resultatregnskapet omfatter både periodens betalbare skatt og endring i utsatt skatt. Utsatt skatt er beregnet med 22 % på grunnlag av de midlertidige forskjeller som eksisterer mellom regnskapsmessige og skattemessige verdier, samt ligningsmessig underskudd til fremføring ved utgangen av regnskapsåret. Skatteøkende og skattereduserende midlertidige forskjeller som reverserer eller kan reverseres i samme periode er utlignet og nettoført.

Klassifisering og vurdering av anleggsmidler

Anleggsmidler omfatter eiendeler bestemt til varig eie og bruk. Anleggsmidler er vurdert til anskaffelseskost. Varige driftsmidler balanseføres og avskrives over driftsmidlets økonomiske levetid. .

Klassifisering og vurdering av omløpsmidler

Omløpsmidler og kortsiktig gjeld omfatter normalt poster som forfaller til betaling innen ett år etter balansedagen, samt poster som knytter seg til varekretsløpet. Omløpsmidler vurderes til laveste verdi av anskaffelseskost og virkelig verdi.

Varer

Varer er vurdert til det laveste av anskaffelseskost og netto salgsverdi.

Fordringer

Kundefordringer og andre fordringer oppføres til pålydende etter fradrag for avsetning til forventet tap. Avsetning til tap gjøres på grunnlag av en individuell vurdering av de enkelte fordringene.

Covid-19

Covid-19 har ikke påvirket selskapet i negativ forstand.

Note 1 Anleggsmidler

	Driftsløsøre, inventar ol.	Sum
Anskaffelseskost pr. 01.01.21	1 075 175	1 075 175
+ Tilgang kjøpte driftsmidler	962 760	962 760
= Anskaffelseskost 31.12.21	2 037 935	2 037 935
Akkumulerte avskrivninger 31.12.21	423 613	423 613
= Bokført verdi 31.12.21	1 614 322	1 614 322
Årets ordinære avskrivninger	202 313	202 313
Økonomisk levetid	3-10 år	

Note 2 Lønnskostnader og ytelser, godtgjørelser til daglig leder, styret og revisor

Lønn

Selskapet leier inn arbeidskraft fra morselskapet Gausdal Landhandleri AS.

Kostnaden er fakturert Gausbygg Outlet AS, og er bokført under andre driftskostnader.



Note 3 Skatt

Årets skattekostnad	2021	2020
Resultatført skatt på ordinært resultat:		
Betalbar skatt	0	11 253
Endring i utsatt skatt	-209 267	25 514
Skattekostnad ordinært resultat	-209 267	36 767
Skattepliktig inntekt:		
Ordinært resultat før skatt	-951 212	166 572
Permanente forskjeller	0	547
Endring i midlertidige forskjeller	-128 994	-115 970
Mottatt konsernbidrag	1 080 206	0
Skattepliktig inntekt	0	51 149
Betalbar skatt i balansen:		
Betalbar skatt på årets resultat	-237 645	11 253
Betalbar skatt på mottatt konsernbidrag	237 645	0
Sum betalbar skatt i balansen	0	11 253

Skatteeffekten av midlertidige forskjeller og underskudd til fremføring som har gitt opphav til utsatt skatt og utsatte skattefordeler, spesifisert på typer av midlertidige forskjeller

	2021	2020	Endring
Varige driftsmidler	261 525	132 531	-128 994
Sum	261 525	132 531	-128 994
Grunnlag for utsatt skatt	261 525	132 531	-128 994
Utsatt skatt (22 %)	57 535	29 157	-28 379

Note 4 Egenkapital

	Aksjekapital	Annen egenkapital	Sum egenkapital
Pr. 01.01	30 000	408 260	438 260
Mottatt konsernbidrag		842 561	842 561
Årets resultat		-741 945	-741 945
Pr 31.12	30 000	508 876	538 876

Note 5 Mellomværende med selskap i samme konsern

	2021
Fordringer	
Kundefordringer Gausdal Landhandleri AS	7500
Konsernbidrag morselskap	1 080 206
Sum	1 087 706
Gjeld	
Mellomværende Gausdal Landhandleri AS	3 621 265
Leverandørgjeld Gausdal Landhandleri AS	6 330 190
Sum	9 951 455



Building a better
working world

Statsautoriserte revisorer
Ernst & Young AS

Gudbrandsdalsvegen 188
2619 Lillehammer

Foretaksregisteret: NO 976 389 387 MVA
Tlf: +47 24 00 24 00

www.ey.no
Medlemmer av Den norske Revisorforening

UAVHENGIG REVISORS BERETNING

Til generalforsamlingen i Gausbygg Outlet AS

Konklusjon

Vi har revidert årsregnskapet for Gausbygg Outlet AS som består av balanse per 31. desember 2021, resultatregnskap for regnskapsåret avsluttet per denne datoen og noter til årsregnskapet, herunder et sammendrag av viktige regnskapsprinsipper.

Etter vår mening oppfylder årsregnskapet gjeldende lovkrav og gir et rettviseende bilde av selskapets finansielle stilling per 31. desember 2021 og av dets resultater for regnskapsåret avsluttet per denne datoen i samsvar med regnskapslovens regler og god regnskapsskikk i Norge.

Grunnlag for konklusjon

Vi har gjennomført revisjonen i samsvar med International Standards on Auditing (ISA-ene). Våre oppgaver og plikter i henhold til disse standardene er beskrevet nedenfor under *Revisors oppgaver og plikter ved revisjonen av årsregnskapet*. Vi er uavhengige av selskapet i samsvar med kravene i relevante lover og forskrifter i Norge og *International Code of Ethics for Professional Accountants* (inkludert internasjonale uavhengighetsstandarder) utstedt av International Ethics Standards Board for Accountants (IESBA-reglene), og vi har overholdt våre øvrige etiske forpliktelser i samsvar med disse kravene. Innhentet revisjonsbevis er etter vår vurdering tilstrekkelig og hensiktsmessig som grunnlag for vår konklusjon.

Ledelsens ansvar for årsregnskapet

Styret og daglig leder (ledelsen) er ansvarlig for å utarbeide årsregnskapet og for at det gir et rettviseende bilde i samsvar med regnskapslovens regler og god regnskapsskikk i Norge. Ledelsen er også ansvarlig for slik intern kontroll som den finner nødvendig for å kunne utarbeide et årsregnskap som ikke inneholder vesentlig feilinformasjon, verken som følge av misligheter eller feil.

Ved utarbeidelsen av årsregnskapet må ledelsen ta standpunkt til selskapets evne til fortsatt drift og opplyse om forhold av betydning for fortsatt drift. Forutsetningen om fortsatt drift skal legges til grunn for årsregnskapet med mindre ledelsen enten har til hensikt å avvike selskapet eller virksomheten, eller ikke har noe annet realistisk alternativ.

Revisors oppgaver og plikter ved revisjonen av årsregnskapet

Vårt mål er å oppnå betryggende sikkerhet for at årsregnskapet som helhet ikke inneholder vesentlig feilinformasjon, verken som følge av misligheter eller feil, og å avgi en revisjonsberetning som inneholder vår konklusjon. Betryggende sikkerhet er en høy grad av sikkerhet, men ingen garanti for at en revisjon utført i samsvar med ISA-ene, alltid vil avdekke vesentlig feilinformasjon. Feilinformasjon kan skyldes misligheter eller feil og er å anse som vesentlig dersom den enkeltvis eller samlet med rimelighet kan forventes å påvirke de økonomiske beslutningene som brukerne foretar på grunnlag av årsregnskapet.

Som del av en revisjon i samsvar med ISA-ene, utøver vi profesjonelt skjønn og utviser profesjonell skepsis gjennom hele revisjonen. I tillegg:

- identifiserer og vurderer vi risikoen for vesentlig feilinformasjon i årsregnskapet, enten det skyldes misligheter eller feil. Vi utformer og gjennomfører revisjons handlinger for å håndtere slike risikoer, og innhenter revisjonsbevis som er tilstrekkelig og hensiktsmessig som grunnlag for vår konklusjon. Risikoen for at vesentlig feilinformasjon som følge av misligheter ikke blir avdekket, er



Building a better
working world

- høyere enn for feilinformasjon som skyldes feil, siden misligheter kan innebære samarbeid, forfalskning, bevisste utelatelser, uriktige fremstillinger eller overstyring av intern kontroll.
- opparbeider vi oss en forståelse av den interne kontrollen som er relevant for revisjonen, for å utforme revisjonshandlinger som er hensiktsmessige etter omstendighetene, men ikke for å gi uttrykk for en mening om effektiviteten av selskapets interne kontroll.
 - evaluerer vi om de anvendte regnskapsprinsippene er hensiktsmessige og om regnskapsestimatene og tilhørende noteopplysninger utarbeidet av ledelsen er rimelige.
 - konkluderer vi på om ledelsens bruk av fortsatt drift-forutsetningen er hensiktsmessig, og, basert på innhentede revisjonsbevis, hvorvidt det foreligger vesentlig usikkerhet knyttet til hendelser eller forhold som kan skape betydelig tvil om selskapets evne til fortsatt drift. Dersom vi konkluderer med at det eksisterer vesentlig usikkerhet, kreves det at vi i revisjonsberetningen henleder oppmerksomheten på tilleggsopplysningene i årsregnskapet, eller, dersom slike tilleggsopplysninger ikke er tilstrekkelige, at vi modifierer vår konklusjon om årsregnskapet. Våre konklusjoner er basert på revisjonsbevis innhentet frem til datoen for revisjonsberetningen. Etterfølgende hendelser eller forhold kan imidlertid medføre at selskapet ikke kan fortsette driften.
 - evaluerer vi den samlede presentasjonen, strukturen og innholdet i årsregnskapet, inkludert tilleggsopplysningene, og hvorvidt årsregnskapet gir uttrykk for de underliggende transaksjonene og hendelsene på en måte som gir et rettviseende bilde.

Vi kommuniserer med styret blant annet om det planlagte omfanget av og tidspunktet for revisjonsarbeidet og eventuelle vesentlige funn i revisjonen, herunder vesentlige svakheter i den interne kontrollen som vi avdekker gjennom revisjonen.

Lillehammer, 7. april 2022
ERNST & YOUNG AS

Revisjonsberetningen er signert elektronisk

Tor Kjetil Lund
statsautorisert revisor

Pemneo Dokumentnøkkel: 13EBJ-45OSM-4FUEG-3QESD-UD3OH-1VFS1



PENNEO

Signaturene i dette dokumentet er juridisk bindende. Dokument signert med "Penneo™ - sikker digital signatur".
De signerende parter sin identitet er registrert, og er listet nedenfor.

"Med min signatur bekrefter jeg alle datoer og innholdet i dette dokument."

Tor Kjetil Lund

Statsautorisert revisor

På vegne av: Ernst & Young AS

Serienummer: 9578-5999-4-1309924

IP: 145.62.xxx.xxx

2022-04-07 10:41:15 UTC



Penneo Dokumentnøkkel: 13EBJ-45OSM-4FUEG-3QESD-UD30H-1VFSI

Dokumentet er signert digitalt, med **Penneo.com**. Alle digitale signatur-data i dokumentet er sikret og validert av den datamaskin-utregnede hash-verdien av det opprinnelige dokument. Dokumentet er låst og tids-stemplet med et sertifikat fra en betrodd tredjepart. All kryptografisk bevis er integrert i denne PDF, for fremtidig validering (hvis nødvendig).

Hvordan bekrefter at dette dokumentet er originalen?

Dokumentet er beskyttet av ett Adobe CDS sertifikat. Når du åpner dokumentet i

Adobe Reader, skal du kunne se at dokumentet er sertifisert av **Penneo e-signature service <penneo@penneo.com>**. Dette garanterer at innholdet i dokumentet ikke har blitt endret.

Det er lett å kontrollere de kryptografiske beviser som er lokalisert inne i dokumentet, med Penneo validator - <https://penneo.com/validate>



Årsregnskap 2021 Gausbygg Outlet AS

Resultatregnskap
Balanse
Noter til regnskapet

Org.nr.: 922 260 117



Resultatregnskap

Gausbygg Outlet AS

Driftsinntekter og driftskostnader	Note	2021	2020
Salgsinntekt		19 489 298	12 262 172
Annen driftsinntekt		80 953	0
Sum driftsinntekter		19 570 251	12 262 172
Varekostnad		12 096 618	6 951 291
Avskrivning av driftsmidler og immaterielle eiendeler	1	202 313	133 600
Annen driftskostnad	2	8 222 977	4 991 685
Sum driftskostnader		20 521 908	12 076 576
Driftsresultat		-951 657	185 596
Finansinntekter og finanskostnader			
Annen renteinntekt		2 127	1 154
Rentekostnad til foretak i samme konsern		0	14 959
Annen rentekostnad		1 682	5 219
Resultat av finansposter		445	-19 023
Ordinært resultat før skattekostnad		-951 212	166 572
Skattekostnad på ordinært resultat	3	-209 267	36 767
Ordinært resultat		-741 945	129 805
Årsresultat		-741 945	129 805
Overføringer			
Avsatt til annen egenkapital		0	129 805
Overført til udekket tap		741 945	0
Sum overføringer	4	-741 945	129 805



Balanse
Gausbygg Outlet AS

Eiendeler	Note	2021	2020
Anleggsmidler			
Immaterielle eiendeler			
Varige driftsmidler			
Tomter, bygninger o.a. fast eiendom	1	49 623	0
Maskiner og anlegg	1	347 525	103 208
Driftsløsøre, inventar o.a. utstyr	1	1 217 174	750 668
Sum varige driftsmidler	1	1 614 322	853 875
Sum anleggsmidler		1 614 322	853 875
Omløpsmidler			
Lager av varer og annen beholdning		8 647 165	5 164 480
Fordringer			
Kundefordringer	5	12 918	0
Andre kortsiktige fordringer	5	1 498 628	438 245
Sum fordringer	5	1 511 546	438 245
Investeringer			
Bankinnskudd, kontanter o.l.		574 441	54 444
Sum omløpsmidler		10 733 152	5 657 169
Sum eiendeler		12 347 475	6 511 045




Balanse

Gausbygg Outlet AS


Egenkapital og gjeld	Note	2021	2020
Egenkapital			
Innskutt egenkapital			
Aksjekapital	4	30 000	30 000
Annen innskutt egenkapital	4	508 876	0
Sum innskutt egenkapital		538 876	30 000
Opptjent egenkapital			
Annen egenkapital	4	0	408 260
Sum opptjent egenkapital		0	408 260
Sum egenkapital		538 876	438 260
Gjeld			
Avsetning for forpliktelser			
Utsatt skatt	3	57 535	29 157
Kortsiktig gjeld			
Gjeld til kredittinstitusjoner		80	0
Leverandørgjeld	5	8 106 256	3 896 851
Betalbar skatt	3	0	11 253
Konserngjeld		3 621 265	2 121 265
Annen kortsiktig gjeld	5	23 463	14 259
Sum kortsiktig gjeld	5	11 751 064	6 043 628
Sum gjeld		11 808 599	6 072 785
Sum egenkapital og gjeld		12 347 475	6 511 045

04.04.2022


Styret i Gausbygg Outlet AS



Audun Løhre
styreleder / daglig leder



Per Stubberud Lieng
styremedlem



Asbjørn Seielstad
styremedlem



Regnskapsprinsipper

Årsregnskapet er satt opp i samsvar med regnskapsloven og NRS 8 - God regnskapsskikk for små foretak.

Driftsinntekter

Inntektsføring ved salg av varer skjer på leveringstidspunktet. Tjenester inntektsføres etter hvert som de leveres.

Skatt

Skattekostnaden i resultatregnskapet omfatter både periodens betalbare skatt og endring i utsatt skatt. Utsatt skatt er beregnet med 22 % på grunnlag av de midlertidige forskjeller som eksisterer mellom regnskapsmessige og skattemessige verdier, samt ligningsmessig underskudd til fremføring ved utgangen av regnskapsåret. Skatteøkende og skattereduserende midlertidige forskjeller som reverserer eller kan reverseres i samme periode er utlignet og nettoført.

Klassifisering og vurdering av anleggsmidler

Anleggsmidler omfatter eiendeler bestemt til varig eie og bruk. Anleggsmidler er vurdert til anskaffelseskost. Varige driftsmidler balanseføres og avskrives over driftsmidlets økonomiske levetid. .

Klassifisering og vurdering av omløpsmidler

Omløpsmidler og kortsiktig gjeld omfatter normalt poster som forfaller til betaling innen ett år etter balansedagen, samt poster som knytter seg til varekretsløpet. Omløpsmidler vurderes til laveste verdi av anskaffelseskost og virkelig verdi.

Varer

Varer er vurdert til det laveste av anskaffelseskost og netto salgsverdi.

Fordringer

Kundefordringer og andre fordringer oppføres til pålydende etter fradrag for avsetning til forventet tap. Avsetning til tap gjøres på grunnlag av en individuell vurdering av de enkelte fordringene.

Covid-19

Covid-19 har ikke påvirket selskapet i negativ forstand.

Note 1 Anleggsmidler

	Driftsløsøre, inventar ol.	Sum
Anskaffelseskost pr. 01.01.21	1 075 175	1 075 175
+ Tilgang kjøpte driftsmidler	962 760	962 760
= Anskaffelseskost 31.12.21	2 037 935	2 037 935
Akkumulerte avskrivninger 31.12.21	423 613	423 613
= Bokført verdi 31.12.21	1 614 322	1 614 322
Årets ordinære avskrivninger	202 313	202 313
Økonomisk levetid	3-10 år	

Note 2 Lønnskostnader og ytelser, godtgjørelser til daglig leder, styret og revisor

Lønn

Selskapet leier inn arbeidskraft fra morselskapet Gausdal Landhandleri AS.

Kostnaden er fakturert Gausbygg Outlet AS, og er bokført under andre driftskostnader.



Note 3 Skatt

Årets skattekostnad	2021	2020
Resultatført skatt på ordinært resultat:		
Betalbar skatt	0	11 253
Endring i utsatt skatt	-209 267	25 514
Skattekostnad ordinært resultat	-209 267	36 767
Skattepliktig inntekt:		
Ordinært resultat før skatt	-951 212	166 572
Permanente forskjeller	0	547
Endring i midlertidige forskjeller	-128 994	-115 970
Mottatt konsernbidrag	1 080 206	0
Skattepliktig inntekt	0	51 149
Betalbar skatt i balansen:		
Betalbar skatt på årets resultat	-237 645	11 253
Betalbar skatt på mottatt konsernbidrag	237 645	0
Sum betalbar skatt i balansen	0	11 253

Skatteeffekten av midlertidige forskjeller og underskudd til fremføring som har gitt opphav til utsatt skatt og utsatte skattefordeler, spesifisert på typer av midlertidige forskjeller

	2021	2020	Endring
Varige driftsmidler	261 525	132 531	-128 994
Sum	261 525	132 531	-128 994
Grunnlag for utsatt skatt	261 525	132 531	-128 994
Utsatt skatt (22 %)	57 535	29 157	-28 379

Note 4 Egenkapital

	Aksjekapital	Annen egenkapital	Sum egenkapital
Pr. 01.01	30 000	408 260	438 260
Mottatt konsernbidrag		842 561	842 561
Årets resultat		-741 945	-741 945
Pr 31.12	30 000	508 876	538 876

Note 5 Mellomværende med selskap i samme konsern

	2021
Fordringer	
Kundefordringer Gausdal Landhandleri AS	7 500
Konsernbidrag morselskap	1 080 206
Sum	1 087 706
Gjeld	
Mellomværende Gausdal Landhandleri AS	3 621 265
Leverandørgjeld Gausdal Landhandleri AS	6 330 190
Sum	9 951 455