



## ÅRSREGNSKAPET FOR REGNSKAPSÅRET 2025 - GENERELL INFORMASJON

### Enheten

Organisasjonsnummer: 988 325 686  
Organisasjonsform: Aksjeselskap  
Foretaksnavn: GLASS I NOR SOLSKJERMING AS  
Forretningsadresse: Nedre Øyra 2  
8514 NARVIK

### Regnskapsår

Årsregnskapets periode: 01.01.2025 - 31.12.2025

### Konsern

Morselskap i konsern: Nei

### Regnskapsregler

Regler for små foretak benyttet: Ja  
Benyttet ved utarbeidelsen av årsregnskapet til selskapet: Regnskapslovens alminnelige regler

### Årsregnskapet fastsatt av kompetent organ

Bekreftet av representant for selskapet: Espen Angell Fagermo  
Dato for fastsettelse av årsregnskapet: 22.05.2026

### Grunnlag for avgivelse

År 2025: Årsregnskapet er elektronisk innlevert  
År 2024: Tall er hentet fra elektronisk innlevert årsregnskap fra 2025

*Det er ikke krav til at årsregnskapet m.v. som sendes til Regnskapsregisteret er undertegnet. Kontrollen på at dette er utført ligger hos revisor/enhetens øverste organ. Sikkerheten ivaretas ved at innsender har rolle/rettighet for innsending av årsregnskapet via Altinn, og ved at det bekreftes at årsregnskapet er fastsatt av kompetent organ.*

Brønnøysundregistrene, 28.05.2026



## Resultatregnskap

Beløp i: NOK	Note	2025	2024
<b>RESULTATREGNSKAP</b>			
<b>Inntekter</b>			
Salgsinntekt	1	1 278 571	1 880 246
Annen driftsinntekt			628 113
<b>Sum inntekter</b>		<b>1 278 571</b>	<b>2 508 359</b>
<b>Kostnader</b>			
Varekostnad		1 216 454	661 921
Lønnskostnad	2	738 615	1 113 201
Avskrivning av driftsmidler og immaterielle eiendeler	3		16 000
Annen driftskostnad		558 758	816 356
<b>Sum kostnader</b>		<b>2 513 826</b>	<b>2 607 477</b>
<b>Driftsresultat</b>		<b>-1 235 256</b>	<b>-99 119</b>
<b>Finansinntekter og finanskostnader</b>			
Annen renteinntekt			1 935
<b>Sum finansinntekter</b>			<b>1 935</b>
Annen rentekostnad		801	3 963
Annen finanskostnad			507
<b>Sum finanskostnader</b>		<b>801</b>	<b>4 470</b>
<b>Netto finans</b>		<b>-801</b>	<b>-2 536</b>
<b>Resultat før skattekostnad</b>		<b>-1 236 057</b>	<b>-101 654</b>
Skattekostnad på resultat	4	-271 879	-22 364
<b>Årsresultat</b>		<b>-964 178</b>	<b>-79 290</b>
<b>Årsresultat etter minoritetsinteresser</b>		<b>-964 178</b>	<b>-79 290</b>
<b>Totalresultat</b>		<b>-964 178</b>	<b>-79 290</b>
<b>Overføringer og disponeringer</b>			
Udekket tap		-964 178	-79 290



## Resultatregnskap

<b>Beløp i: NOK</b>	<b>Note</b>	<b>2025</b>	<b>2024</b>
Sum overføringer og disponeringer		-964 178	-79 290



### Balanse

Beløp i: NOK	Note	2025	2024
<b>BALANSE - EIENDELER</b>			
<b>Anleggsmidler</b>			
<b>Immaterielle eiendeler</b>			
Utsatt skattefordel	4		
<b>Varige driftsmidler</b>			
Tomter, bygninger o.a. fast eiendom	3	120 000	120 000
Maskiner og anlegg	3		
Skip og flytende installasjoner	3		
Driftsløsøre, inventar o.a. utstyr	3		
<b>Sum varige driftsmidler</b>		<b>120 000</b>	<b>120 000</b>
<b>Sum anleggsmidler</b>		<b>120 000</b>	<b>120 000</b>
<b>Omløpsmidler</b>			
<b>Varer</b>			
<b>Sum varer</b>		<b>75 836</b>	<b>443 890</b>
<b>Fordringer</b>			
Kundefordringer		2 342	322 376
Andre kortsiktige fordringer		25 700	8 155
<b>Sum fordringer</b>		<b>28 042</b>	<b>330 531</b>
<b>Bankinnskudd, kontanter og lignende</b>			
Bankinnskudd, kontanter o.l.	5	39 013	82 156
<b>Sum bankinnskudd, kontanter og lignende</b>		<b>39 013</b>	<b>82 156</b>
<b>Sum omløpsmidler</b>		<b>142 891</b>	<b>856 578</b>
<b>SUM EIENDELER</b>		<b>262 891</b>	<b>976 578</b>

### BALANSE - EGENKAPITAL OG GJELD

#### Egenkapital

#### Innskutt egenkapital



## Balanse

<b>Beløp i: NOK</b>	<b>Note</b>	<b>2025</b>	<b>2024</b>
Aksjekapital	6	350 000	350 000
Beholdning av egne aksjer	6		
<b>Sum innskutt egenkapital</b>		<b>350 000</b>	<b>350 000</b>
<b>Opptjent egenkapital</b>			
Udekket tap		1 332 978	368 800
<b>Sum opptjent egenkapital</b>		<b>-1 332 978</b>	<b>-368 800</b>
<b>Sum egenkapital</b>	7	<b>-982 978</b>	<b>-18 800</b>
<b>Gjeld</b>			
<b>Langsiktig gjeld</b>			
Utsatt skatt	4	354 454	626 333
<b>Sum avsetninger for forpliktelser</b>		<b>354 454</b>	<b>626 333</b>
<b>Annen langsiktig gjeld</b>			
<b>Sum langsiktig gjeld</b>		<b>354 454</b>	<b>626 333</b>
<b>Kortsiktig gjeld</b>			
Leverandørgjeld		128 111	70 696
Betalbar skatt	4		
Skyldig offentlige avgifter		32 437	119 570
Annen kortsiktig gjeld	6	730 867	178 779
<b>Sum kortsiktig gjeld</b>		<b>891 415</b>	<b>369 045</b>
<b>Sum gjeld</b>		<b>1 245 869</b>	<b>995 378</b>
<b>SUM EGENKAPITAL OG GJELD</b>		<b>262 891</b>	<b>976 577</b>



## Brønnøysundregistrene

### ÅRSREGNSKAP FOR REGNSKAPSÅRET 2025 - GENERELL INFORMASJON

Journalnummer: 2026 477319

#### Virksomheten

Organisasjonsnummer: 988 325 686  
Organisasjonsform: Aksjeselskap  
Foretaksnavn: GLASS I NOR SOLSKJJERMING AS  
Forretningsadresse: Nedre Øyra 2  
8514 NARVIK

#### Regnskapsår

Årsregnskapets periode: 01.01.2025 - 31.12.2025

#### Konsern

Morselskap i konsern: Nei

#### Regnskapsregler

Regler for små foretak benyttet: Ja  
Benyttet ved utarbeidelsen av  
årsregnskapet: Regnskapslovens alminnelige regler

#### Årsregnskapet fastsatt av kompetent organ

Bekreftet av: Espen Angell Fagermo  
Dato for fastsettelse av årsregnskapet: 22.05.2026

#### Revisjon

Selskapet har besluttet at årsregnskapet  
ikke skal revideres: Ja  
Årsregnskapet er utarbeidet av ekstern  
autorisert regnskapsfører: Ja

#### Grunnlag for avgivelse

År 2025: Årsregnskap er elektronisk innlevert.  
År 2024: Tall er hentet fra elektronisk innlevert årsregnskap fra 2025.

*Virksomheten sitt øverste organ er ansvarlig for at årsregnskapet er signert. Det er mulig å levere årsregnskap uten signatur fordi sikkerheten for rett rapportering er ivarettatt ved at innsenderen har rolle/rettighet for innsending i Altinn. Navnet på representanten, som bekrefter at årsregnskapet er godkjent, er i tillegg oppgitt.*

Brønnøysundregistrene, 27.05.2026



Organisasjonsnr: 988 325 686  
GLASS I NOR SOLSKJERMING AS

## RESULTATREGNSKAP

<b>Beløp i: NOK</b>	<b>Note</b>	<b>2025</b>	<b>2024</b>
<b>RESULTATREGNSKAP</b>			
<b>Inntekter</b>			
Salgsinntekt	1	1 278 571	1 880 246
Annen driftsinntekt			628 113
<b>Sum inntekter</b>		<b>1 278 571</b>	<b>2 508 359</b>
<b>Kostnader</b>			
Varekostnad		1 216 454	661 921
Lønnskostnad	2	738 615	1 113 201
Avskrivning av driftsmidler og immaterielle eiendeler	3		16 000
Annen driftskostnad		558 758	816 356
<b>Sum kostnader</b>		<b>2 513 826</b>	<b>2 607 477</b>
<b>Driftsresultat</b>		<b>-1 235 256</b>	<b>-99 119</b>
<b>Finansinntekter og finanskostnader</b>			
Annen renteinntekt			1 935
<b>Sum finansinntekter</b>			<b>1 935</b>
Annen rentekostnad		801	3 963
Annen finanskostnad			507
<b>Sum finanskostnader</b>		<b>801</b>	<b>4 470</b>
<b>Netto finans</b>		<b>-801</b>	<b>-2 536</b>
<b>Resultat før skattekostnad</b>		<b>-1 236 057</b>	<b>-101 654</b>
Skattekostnad på resultat	4	-271 879	-22 364
<b>Årsresultat</b>		<b>-964 178</b>	<b>-79 290</b>
<b>Årsresultat etter minoritetsinteresser</b>		<b>-964 178</b>	<b>-79 290</b>
<b>Totalresultat</b>		<b>-964 178</b>	<b>-79 290</b>
<b>Overføringer og disponeringer</b>			
Udekket tap		-964 178	-79 290
<b>Sum overføringer og disponeringer</b>		<b>-964 178</b>	<b>-79 290</b>



Organisasjonsnr: 988 325 686  
GLASS I NOR SOLSKJERMING AS

## BALANSE

**Beløp i: NOK** **Note** **2025** **2024**

### BALANSE - EIENDELER

#### Anleggsmidler

#### Immaterielle eiendeler

Utsatt skattefordel 4

#### Varige driftsmidler

Tomter, bygninger o.a.

fast eiendom 3 120 000 120 000

Maskiner og anlegg 3

Skip og flytende 3

installasjoner 3

Driftsløsøre, inventar o.

a. utstyr 3

**Sum varige driftsmidler** 120 000 120 000

**Sum anleggsmidler** 120 000 120 000

#### Omløpsmidler

#### Varer

**Sum varer** 75 836 443 890

#### Fordringer

Kundefordringer 2 342 322 376

Andre kortsiktige 25 700 8 155

fordringer 28 042 330 531

**Sum fordringer** 28 042 330 531

#### Bankinnskudd, kontanter og lignende

Bankinnskudd, kontanter o.  
l. 5 39 013 82 156

**Sum bankinnskudd,  
kontanter og lignende** 39 013 82 156

**Sum omløpsmidler** 142 891 856 578

**SUM EIENDELER** 262 891 976 578

### BALANSE - EGENKAPITAL OG GJELD

#### Egenkapital

#### Innskutt egenkapital

Aksjekapital 6 350 000 350 000

Beholdning av egne aksjer 6 350 000 350 000

**Sum innskutt egenkapital** 350 000 350 000

#### Opptjent egenkapital



Udekket tap		1 332 978	368 800
<b>Sum opptjent egenkapital</b>		<b>-1 332 978</b>	<b>-368 800</b>
<b>Sum egenkapital</b>	<b>7</b>	<b>-982 978</b>	<b>-18 800</b>
<b>Gjeld</b>			
<b>Langsiktig gjeld</b>			
Utsatt skatt	4	354 454	626 333
<b>Sum avsetninger for forpliktelser</b>		<b>354 454</b>	<b>626 333</b>
<b>Annen langsiktig gjeld</b>			
<b>Sum langsiktig gjeld</b>		<b>354 454</b>	<b>626 333</b>
<b>Kortsiktig gjeld</b>			
Leverandørgjeld		128 111	70 696
Betalbar skatt	4		
Skyldig offentlige avgifter		32 437	119 570
Annen kortsiktig gjeld	6	730 867	178 779
<b>Sum kortsiktig gjeld</b>		<b>891 415</b>	<b>369 045</b>
<b>Sum gjeld</b>		<b>1 245 869</b>	<b>995 378</b>
<b>SUM EGENKAPITAL OG GJELD</b>		<b>262 891</b>	<b>976 577</b>



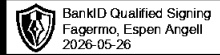
Organisasjonsnr: 988 325 686  
GLASS I NOR SOLSKJERMING AS

NOTEOPPLYSNINGER - SELSKAP

- alle poster oppgitt i hele tall

Note

Antall årsverk i regnskapsåret  
2.00



BankID Qualified Signing  
Fagermo, Espen Angell  
2026-05-26



# Årsregnskap 2025

## Glass I Nor Solskjerming AS

Resultatregnskap  
Balanse  
Noter til regnskapet



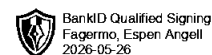
Org.nr.: 988 325 686



## RESULTATREGNSKAP

### GLASS I NOR SOLSKJERMING AS

DRIFTSINNEKTER OG DRIFTSKOSTNADER	Note	2025	2024
Salgsinntekt	1	1 278 571	1 880 246
Annen driftsinntekt		0	628 113
<b>Sum driftsinntekter</b>		<b>1 278 571</b>	<b>2 508 359</b>
Varekostnad		1 216 454	661 921
Lønnskostnad	2	738 615	1 113 201
Avskrivning av driftsmidler og immaterielle eiendeler	3	0	16 000
Annen driftskostnad		558 758	816 356
<b>Sum driftskostnader</b>		<b>2 513 826</b>	<b>2 607 477</b>
<b>Driftsresultat</b>		<b>-1 235 256</b>	<b>-99 119</b>
<b>FINANSINNEKTER OG FINANSKOSTNADER</b>			
Annen renteinntekt		0	1 935
Annen rentekostnad		801	3 963
Annen finanskostnad		0	507
<b>Resultat av finansposter</b>		<b>-801</b>	<b>-2 536</b>
Resultat før skattekostnad		-1 236 057	-101 654
Skattekostnad på resultat	4	-271 879	-22 364
<b>Årsresultat</b>		<b>-964 178</b>	<b>-79 290</b>
<b>OVERFØRINGER</b>			
Overført til udekket tap		964 178	79 290
<b>Sum overføringer</b>		<b>-964 178</b>	<b>-79 290</b>

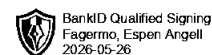


BankID Qualified Signing  
Fagermo, Espen Angell  
2026-05-26

### BALANSE

#### GLASS I NOR SOLSKJERMING AS

EIENDELER	Note	2025	2024
<b>ANLEGGSMIDLER</b>			
<b>VARIGE DRIFTSMIDLER</b>			
Tomter, bygninger o.a. fast eiendom	3	120 000	120 000
<b>Sum varige driftsmidler</b>		<b>120 000</b>	<b>120 000</b>
<b>Sum anleggsmidler</b>		<b>120 000</b>	<b>120 000</b>
<b>OMLØPSMIDLER</b>			
Lager av varer og annen beholdning		75 836	443 890
<b>FORDRINGER</b>			
Kundefordringer		2 342	322 376
Andre kortsiktige fordringer		25 700	8 155
<b>Sum fordringer</b>		<b>28 042</b>	<b>330 531</b>
<b>INVESTERINGER</b>			
Bankinnskudd, kontanter o.l.	5	39 013	82 156
<b>Sum omløpsmidler</b>		<b>142 891</b>	<b>856 578</b>
<b>Sum eiendeler</b>		<b>262 891</b>	<b>976 578</b>



## BALANSE

### GLASS I NOR SOLSKJERMING AS

EGENKAPITAL OG GJELD	Note	2025	2024
<b>EGENKAPITAL</b>			
<b>INNSKUTT EGENKAPITAL</b>			
Aksjekapital	6	350 000	350 000
<b>Sum innskutt egenkapital</b>		<b>350 000</b>	<b>350 000</b>
<b>OPPTJENT EGENKAPITAL</b>			
Udekket tap		-1 332 978	-368 800
<b>Sum opptjent egenkapital</b>		<b>-1 332 978</b>	<b>-368 800</b>
<b>Sum egenkapital</b>	<b>7</b>	<b>-982 978</b>	<b>-18 800</b>
<b>GJELD</b>			
<b>AVSETNING FOR FORPLIKTELSER</b>			
Utsatt skatt	4	354 454	626 333
<b>Sum avsetning for forpliktelser</b>		<b>354 454</b>	<b>626 333</b>
<b>KORTSIKTIG GJELD</b>			
Leverandørgjeld		128 111	70 696
Skyldig offentlige avgifter		32 437	119 570
Annen kortsiktig gjeld	6	730 867	178 779
<b>Sum kortsiktig gjeld</b>		<b>891 415</b>	<b>369 045</b>
<b>Sum gjeld</b>		<b>1 245 869</b>	<b>995 378</b>
<b>Sum egenkapital og gjeld</b>		<b>262 891</b>	<b>976 577</b>

Narvik, 22.05.2026  
Styret i Glass I Nor Solskjerming AS

\_\_\_\_\_  
Espen Angell Fagermo  
styreleder/daglig leder



## GLASS I NOR SOLSKJERMING AS

### Regnskapsprinsipper

Årsregnskapet er satt opp i samsvar med regnskapsloven og NRS 8 - God regnskapskikk for små foretak.

### DRIFTSINNTEKTER

Inntektsføring ved salg av varer skjer på leveringstidspunktet. Tjenester inntektsføres etter hvert som de leveres.

### SKATT

Skattekostnaden i resultatregnskapet omfatter både periodens betalbare skatt og endring i utsatt skatt. Utsatt skatt er beregnet med 22% på grunnlag av de midlertidige forskjeller som eksisterer mellom regnskapsmessige og skattemessige verdier, samt ligningsmessig underskudd til fremføring ved utgangen av regnskapsåret. Skatteøkende og skattereduserende midlertidige forskjeller som reverserer eller kan reverseres i samme periode er utlignet og nettoført.

### KLASSIFISERING OG VURDERING AV ANLEGGSMIDLER

Anleggsmidler omfatter eiendeler bestemt til varig eie og bruk. Anleggsmidler er vurdert til anskaffelseskost. Varige driftsmidler balanseføres og avskrives over driftsmidlets økonomiske levetid. Avskrivningsperioden for fast eiendom anskaffet etter 2009 er dekomponert i en del som gjelder råbygget og en del som gjelder faste tekniske installasjoner. Varige driftsmidler nedskrives til gjenvinnbart beløp ved verdifall som forventes ikke å være forbigående. Gjenvinnbart beløp er det høyeste av netto salgsverdi og verdi i bruk. Verdi i bruk er nåverdi av fremtidige kontantstrømmer knyttet til eiendelen. Nedskrivningen reverseres når grunnlaget for nedskrivningen ikke lenger er til stede.

### KLASSIFISERING OG VURDERING AV OMLØPSMIDLER

Omløpsmidler og kortsiktig gjeld omfatter normalt poster som forfaller til betaling innen ett år etter balansedagen, samt poster som knytter seg til varekretsløpet. Omløpsmidler vurderes til laveste verdi av anskaffelseskost og virkelig verdi.

### VARER

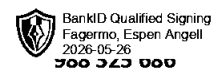
Varer er vurdert til det laveste av anskaffelseskost og netto salgsverdi.

### FORDRINGER

Kundefordringer og andre fordringer oppføres til pålydende etter fradrag for avsetning til forventet tap. Avsetning til tap gjøres på grunnlag av en individuell vurdering av de enkelte fordringene.

### Note 1 Virksomhetens art og lokalisering

Glass I Nor Solskjerming AS er et selskap der virksomheten omfatter glassfag, solskjerming, produksjon av dører og vinduer av metall, fasadeentreprenør og blikkenslagervirksomhet, Selskapet er lokalisert i Narvik kommune.



## GLASS I NOR SOLSKJERMING AS

### Note 2 Lønnskostnader og antall årsverk

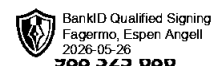
#### LØNNSKOSTNADER

	2025	2024
Lønninger	671 390	950 580
Arbeidsgiveravgift	34 789	52 136
Pensjonskostnader	14 071	71 694
Andre ytelser	18 364	38 790
<b>Sum</b>	<b>738 615</b>	<b>1 113 201</b>

Selskapet har i 2025 sysselsatt 1 årsverk.

### Note 3 Anleggsmidler

	Bygninger og tomter	Sum
Anskaffelseskost pr. 01.01.25	120 000	120 000
= <b>Anskaffelseskost 31.12.25</b>	<b>120 000</b>	<b>120 000</b>
= <b>Bokført verdi 31.12.25</b>	<b>120 000</b>	<b>120 000</b>



## GLASS I NOR SOLSKJERMING AS

### Note 4 Skatt

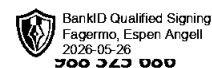
<b>Årets skattekostnad</b>	<b>2025</b>	<b>2024</b>
Resultatført skatt på ordinært resultat:		
Betalbar skatt	0	0
Endring i utsatt skatt	-271 879	-22 364
<b>Skattekostnad ordinært resultat</b>	<b>-271 879</b>	<b>-22 364</b>
Skattepliktig inntekt:		
Resultat før skatt	-1 236 057	-101 654
Permanente forskjeller	244	0
Endring i midlertidige forskjeller	1 045 358	203 991
Anvendelse av fremførbart underskudd	0	-102 337
<b>Skattepliktig inntekt</b>	<b>-190 454</b>	<b>0</b>
Betalbar skatt i balansen:		
Betalbar skatt på årets resultat	0	0
<b>Sum betalbar skatt i balansen</b>	<b>0</b>	<b>0</b>

Skatteeffekten av midlertidige forskjeller og underskudd til fremføring som har gitt opphav til utsatt skatt og utsatte skattefordeler, spesifisert på typer av midlertidige forskjeller

	<b>2025</b>	<b>2024</b>	<b>Endring</b>
Varige driftsmidler	710 813	931 330	220 516
Varebeholdning	-329 333	0	329 333
Fordringer	-9 368	-3 200	6 168
Gevinst – og tapskonto	1 957 363	2 446 704	489 341
<b>Sum</b>	<b>2 329 475</b>	<b>3 374 834</b>	<b>1 045 358</b>
Akkumulert fremførbart underskudd	-718 321	-527 867	190 454
<b>Grunnlag for utsatt skatt</b>	<b>1 611 154</b>	<b>2 846 967</b>	<b>1 235 812</b>
<b>Utsatt skatt (22 %)</b>	<b>354 454</b>	<b>626 333</b>	<b>271 879</b>

### Note 5 Bankinnskudd

Innestående midler på skattetrekkskonto (bundne midler) er på kr. 32 437.



## GLASS I NOR SOLSKJERMING AS

### Note 6 Aksjonærer

#### AKSJEKAPITALEN I GLASS I NOR SOLSKJERMING AS PR. 31.12 BESTÅR AV:

	Antall	Pålydende	Bokført
Ordinære aksjer	350	1 000,0	350 000
<b>Sum</b>	<b>350</b>		<b>350 000</b>

#### EIERSTRUKTUR

De største aksjonærene i % pr. 31.12 var:

	Ordinære	Eierandel	Stemmeandel
Espen Angell Fagermo	350	100,0	100,0

#### AKSJER EIET AV MEDLEMMER I STYRET OG DAGLIG LEDER:

Navn	Verv	Ordinære
Espen Angell Fagermo	styreleder/daglig leder	350
<b>Totalt antall aksjer</b>		<b>350</b>

Aksjonæren har gitt et lån på kr 617.865,- Lånet er klassifisert som kortsiktig og er ikke renteberegnet. Lånet tilbakebetales når likviditeten tilater det.

### Note 7 Fortsatt drift

Styrets arbeid i 2025 har i hovedsak bestått av å forvalte inntektene og redusere kostnadene for å sikre løpende drift. I budsjettene for 2026 er det lagt opp til en nøktern drift som skal skape en bærekraftig økonomi. Det arbeides med å øke dagens inntekter ved økt annonsering.

Glass I Nor Solskjerming AS har en negativ egenkapital per 31.12.2025 på 982.978. Styret i Glass I Nor Solskjerming AS forventer en nøytral løpende drift i nær framtid og på lengre sikt forventer man bedre tider da viktige bransjeindikatorer indikere bedre tider.

Driften av Glass I Nor Solskjerming AS synes således ikke å medføre risiko for tap for kreditorene.

Grunnlaget for styrets konklusjon om fortsatt drift er basert på grunnlaget dagens drift er etablert på, den gode kommunikasjonen mot kreditorer og et konservativt anslag på inntekter i årene som kommer.