



ÅRSREGNSKAPET FOR REGNSKAPSÅRET 2023 - GENERELL INFORMASJON

Enheten

Organisasjonsnummer:	925 069 779
Organisasjonsform:	Aksjeselskap
Foretaksnavn:	MARCHFIRST INVEST AS
Forretningsadresse:	Munkedamsveien 35 0250 OSLO

Regnskapsår

Årsregnskapets periode:	01.01.2023 - 31.12.2023
-------------------------	-------------------------

Konsern

Morselskap i konsern:	Ja
Konsernregnskap lagt ved:	Nei

Regnskapsregler

Regler for små foretak benyttet:	Ja
Benyttet ved utarbeidelsen av årsregnskapet til selskapet:	Regnskapslovens alminnelige regler

Årsregnskapet fastsatt av kompetent organ

Bekreftet av representant for selskapet:	Christian Wessel
Dato for fastsettelse av årsregnskapet:	15.01.2024

Grunnlag for avgivelse

År 2023: Årsregnskapet er elektronisk innlevert
År 2022: Tall er hentet fra elektronisk innlevert årsregnskap fra 2023

Det er ikke krav til at årsregnskapet m.v. som sendes til Regnskapsregisteret er undertegnet. Kontrollen på at dette er utført ligger hos revisor/enhetens øverste organ. Sikkerheten ivaretas ved at innsender har rolle/rettighet for innsending av årsregnskapet via Altinn, og ved at det bekreftes at årsregnskapet er fastsatt av kompetent organ.

Brønnøysundregistrene, 25.07.2025



Resultatregnskap

Beløp i: NOK	Note	2023	2022
RESULTATREGNSKAP			
Kostnader			
Varekostnad			
Avskrivning av driftsmidler og immaterielle eiendeler	2	118 484	106 286
Annen driftskostnad		245 329	159 439
Sum kostnader		363 812	265 725
Driftsresultat		-363 812	-265 725
Finansinntekter og finanskostnader			
Inntekt på investering i datterselskap			400 157
Annen renteinntekt		92 018	24 707
Annen finansinntekt		196 305	5 694 530
Verdiøkning markedsbaserte omløpsmidler		384 105	
Sum finansinntekter		672 429	6 119 393
Verdireduksjon markedsbaserte omløpsmidler	3		384 105
Annen rentekostnad		46 579	24 687
Annen finanskostnad		189 418	2 262 934
Sum finanskostnader		235 997	2 671 726
Netto finans		436 432	3 447 667
Ordinært resultat før skattekostnad		72 620	3 181 942
Skattekostnad på resultat	4	-21 289	21 289
Ordinært resultat etter skattekostnad		93 909	3 160 653
Årsresultat	5	93 909	3 160 653
Årsresultat etter minoritetsinteresser		93 909	3 160 653
Totalresultat		93 909	3 160 653
Overføringer og disponeringer			
Ordinært utbytte		18 000 000	
Avsatt til annen egenkapital			3 160 653



Resultatregnskap

Beløp i: NOK	Note	2023	2022
Overført fra annen egenkapital		-17 906 091	
Sum overføringer og disponeringer		93 909	3 160 653



Balanse

Beløp i: NOK	Note	2023	2022
BALANSE - EIENDELER			
Anleggsmidler			
Immaterielle eiendeler			
Utsatt skattefordel	4		
Varige driftsmidler			
Tomter, bygninger o.a. fast eiendom	2		
Driftsløsøre, inventar o.a. utstyr	2	992 159	1 110 643
Sum varige driftsmidler		992 159	1 110 643
Finansielle anleggsmidler			
Investering i datterselskap	6	45 001	45 001
Investering i annet foretak i samme konsern	6		
Lån til foretak i samme konsern	7	12 906 000	10 906 000
Investeringer i tilknyttet selskap	6	28 203 088	28 203 088
Investeringer i aksjer og andeler	6	1 705 569	1 604 969
Andre langsiktige fordringer			2 263 936
Sum finansielle anleggsmidler		42 859 658	43 022 994
Sum anleggsmidler		43 851 817	44 133 637
Omløpsmidler			
Varer			
Fordringer			
Kundefordringer		1 102	717
Andre kortsiktige fordringer		8 971	1 024 993
Konsernfordringer	7	1 720 742	1 720 742
Sum fordringer		1 730 816	2 746 451
Investeringer			
Markedsbaserte aksjer	3	240 183	828 863
Andre finansielle instrumenter	6		
Sum investeringer		240 183	828 863
Bankinnskudd, kontanter og lignende			



Balanse

Beløp i: NOK	Note	2023	2022
Bankinnskudd, kontanter o.l.		1 146 137	1 166 871
Sum bankinnskudd, kontanter og lignende		1 146 137	1 166 871
Sum omløpsmidler		3 117 136	4 742 186
SUM EIENDELER		46 968 952	48 875 823
BALANSE - EGENKAPITAL OG GJELD			
Egenkapital			
Innskutt egenkapital			
Aksjekapital		1 553 000	1 553 000
Sum innskutt egenkapital		1 553 000	1 553 000
Opptjent egenkapital			
Annen egenkapital		9 071 672	26 977 763
Sum opptjent egenkapital		9 071 672	26 977 763
Sum egenkapital	5	10 624 672	28 530 763
Gjeld			
Langsiktig gjeld			
Utsatt skatt	4		21 289
Sum avsetninger for forpliktelser			21 289
Annen langsiktig gjeld			
Gjeld til kredittinstitusjoner		618 523	696 895
Langsiktig konserngjeld	7	17 205 297	17 011 977
Øvrig langsiktig gjeld	7	499 596	2 599 596
Sum annen langsiktig gjeld		18 323 416	20 308 468
Sum langsiktig gjeld		18 323 416	20 329 757
Kortsiktig gjeld			
Leverandørgjeld		20 864	15 303
Betalbar skatt	4		
Utbytte	5	18 000 000	
Sum kortsiktig gjeld		18 020 864	15 303



Balanse

Beløp i: NOK	Note	2023	2022
Sum gjeld		36 344 280	20 345 060
SUM EGENKAPITAL OG GJELD		46 968 952	48 875 823



Brønnøysundregistrene

ÅRSREGNSKAP FOR REGNSKAPSÅRET 2023 - GENERELL INFORMASJON

Journalnummer: 2024 301434

Enheten

Organisasjonsnummer: 925 069 779
Organisasjonsform: Aksjeselskap
Foretaksnavn: MARCHFIRST INVEST AS
Forretningsadresse: Munkedamsveien 35
0250 OSLO

Regnskapsår

Årsregnskapets periode: 01.01.2023 - 31.12.2023

Konsern

Morselskap i konsern: Ja
Konsernregnskap lagt ved: Nei

Regnskapsregler

Regler for små foretak benyttet: Ja
Benyttet ved utarbeidelsen av
årsregnskapet til selskapet: Regnskapslovens alminnelige regler

Årsregnskapet fastsatt av kompetent organ

Bekreftet av representant for selskapet: Christian Wessel
Dato for fastsettelse av årsregnskapet: 15.01.2024

Grunnlag for avgivelse

År 2023: Årsregnskap er elektronisk innlevert.
År 2022: Tall er hentet fra elektronisk innlevert årsregnskap fra 2023.

Det er ikke krav til at årsregnskapet m.v. som sendes til Regnskapsregisteret er undertegnet. Kontrollen på at dette er utført ligger hos revisor/enhetens øverste organ. Sikkerheten ivaretas ved at innsender har rolle/rettighet for innsending av årsregnskapet via Altinn, og ved at det bekreftes at årsregnskapet er fastsatt av kompetent organ.

Brønnøysundregistrene, 20.01.2024



Organisasjonsnr: 925 069 779
MARCHFIRST INVEST AS

RESULTATREGNSKAP

Beløp i: NOK	Note	2023	2022
RESULTATREGNSKAP			
Kostnader			
Varekostnad			
Avskrivning av driftsmidler og immaterielle eiendeler	2	118 484	106 286
Annen driftskostnad		245 329	159 439
Sum kostnader		363 812	265 725
Driftsresultat		-363 812	-265 725
Finansinntekter og finanskostnader			
Inntekt på investering i datterselskap			400 157
Annen renteinntekt		92 018	24 707
Annen finansinntekt		196 305	5 694 530
Verdiøkning markedsbaserte omløpsmidler		384 105	
Sum finansinntekter		672 429	6 119 393
Verdireduksjon markedsbaserte omløpsmidler	3		384 105
Annen rentekostnad		46 579	24 687
Annen finanskostnad		189 418	2 262 934
Sum finanskostnader		235 997	2 671 726
Netto finans		436 432	3 447 667
Ordinært resultat før skattekostnad			
Skattekostnad på resultat	4	-21 289	21 289
Ordinært resultat etter skattekostnad		93 909	3 160 653
Årsresultat	5	93 909	3 160 653
Årsresultat etter minoritetsinteresser		93 909	3 160 653
Totalresultat		93 909	3 160 653
Overføringer og disponeringer			
Ordinært utbytte		18 000 000	
Avsatt til annen egenkapital			3 160 653
Overført fra annen egenkapital		-17 906 091	



Sum overføringer og
disponeringer

93 909

3 160 653



Organisasjonsnr: 925 069 779
MARCHFIRST INVEST AS

BALANSE

Beløp i: NOK	Note	2023	2022
BALANSE - EIENDELER			
Anleggsmidler			
Immaterielle eiendeler			
Utsatt skattefordel	4		
Varige driftsmidler			
Tomter, bygninger o.a. fast eiendom	2		
Driftsløsøre, inventar o. a. utstyr	2	992 159	1 110 643
Sum varige driftsmidler		992 159	1 110 643
Finansielle anleggsmidler			
Investering i datterselskap	6	45 001	45 001
Investering i annet foretak i samme konsern	6		
Lån til foretak i samme konsern	7	12 906 000	10 906 000
Investeringer i tilknyttet selskap	6	28 203 088	28 203 088
Investeringer i aksjer og andeler	6	1 705 569	1 604 969
Andre langsiktige fordringer			2 263 936
Sum finansielle anleggsmidler		42 859 658	43 022 994
Sum anleggsmidler		43 851 817	44 133 637
Omløpsmidler			
Varer			
Fordringer			
Kundefordringer		1 102	717
Andre kortsiktige fordringer		8 971	1 024 993
Konsernfordringer	7	1 720 742	1 720 742
Sum fordringer		1 730 816	2 746 451
Investeringer			
Markedsbaserte aksjer	3	240 183	828 863
Andre finansielle instrumenter	6		
Sum investeringer		240 183	828 863
Bankinnskudd, kontanter og lignende			
Bankinnskudd, kontanter o. l.		1 146 137	1 166 871



Sum bankinnskudd, kontanter og lignende		1 146 137	1 166 871
Sum omløpsmidler		3 117 136	4 742 186
SUM EIENDELER		46 968 952	48 875 823
BALANSE - EGENKAPITAL OG GJELD			
Egenkapital			
Innskutt egenkapital			
Aksjekapital		1 553 000	1 553 000
Sum innskutt egenkapital		1 553 000	1 553 000
Opptjent egenkapital			
Annen egenkapital		9 071 672	26 977 763
Sum opptjent egenkapital		9 071 672	26 977 763
Sum egenkapital	5	10 624 672	28 530 763
Gjeld			
Langsiktig gjeld			
Utsatt skatt	4		21 289
Sum avsetninger for forpliktelser			21 289
Annen langsiktig gjeld			
Gjeld til			
kredittinstitusjoner		618 523	696 895
Langsiktig konserngjeld	7	17 205 297	17 011 977
Øvrig langsiktig gjeld	7	499 596	2 599 596
Sum annen langsiktig gjeld		18 323 416	20 308 468
Sum langsiktig gjeld		18 323 416	20 329 757
Kortsiktig gjeld			
Leverandørgjeld		20 864	15 303
Betalbar skatt	4		
Utbytte	5	18 000 000	
Sum kortsiktig gjeld		18 020 864	15 303
Sum gjeld		36 344 280	20 345 060
SUM EGENKAPITAL OG GJELD		46 968 952	48 875 823



Organisasjonsnr: 925 069 779
MARCHFIRST INVEST AS

NOTEOPPLYSNINGER - SELSKAP - alle poster oppgitt i hele tall

Note

1

Antall årsverk i regnskapsåret
0.00

Sum Beløp

Balanseført verdi 31.12. Varige driftsmidler Immaterielle eiend.

Konsernregnskap

Morselskapet sitt navn

Forretningskontor for morselskapet

Begrunnelse for at datterselskap er utelatt fra konsolideringen

Samlet beløp - tilknyttet selskap Årets Fjorårets

Samlet beløp - foretak i samme konsern Årets Fjorårets

Samlet beløp - foretak i samme konsern Årets Fjorårets

Samlet beløp - felles kontrollert virksomhet Årets Fjorårets

Pantstillelse Beløp

Beholdning av egne aksjer Antall Pålydende Andel av aksjek.



Protokoll for generalforsamling

MARCHFORST INVEST AS

(organisasjonsnummer 925 069 779)

avholdt den 15. januar 2024 kl. 10:00, på selskapets kontor i Oslo.

Dagsorden

1. *Åpning av møtet ved styrets leder og opptak av fortegnelse over møtende aksjeeiere*
2. *Valg av minst én person til å medundertegne protokollen*
3. *Godkjenning av innkalling og forslag til dagsorden*
4. *Godkjenning av årsregnskap per 31.12.2023*
5. *Godkjenning av avsetning til utbytte for året 2023*
6. *Fastsettelse av godtgjørelse til styrets medlemmer for regnskapsåret 2023*
7. *Godkjenning av revisors godtgjørelse*
8. *Valg av styre*

1 ÅPNING AV MØTET. FORTEGNELSE OVER MØTENDE AKSJEEIERE

Styrets leder åpnet møtet og opptok fortegnelse over møtende aksjeeier.

I henhold til fortegnelsen var 1.553 aksjer og stemmene i selskapet representert som tilsvarer 100%.

2 VALG AV PERSONER TIL Å UNDERTEGNE PROTOKOLLEN

Christian Wessel ble enstemmig valgt til å undertegne protokollen.

3 GODKJENNING AV INNKALLING OG FORSLAG TIL DAGSORDEN

Styrets forslag til dagsorden ble enstemmig godkjent. Det fremkom ingen innsigelser til innkallingen.

4 GODKJENNING AV ÅRSREGNSKAP - RESULTATREGNSKAP OG BALANSE PER 31.12.2023

Christian Wessel redegjorde for det fremlagte årsregnskap. Revisjonsberetningen ble gjennomgått.

Generalforsamlingen fattet enstemmig slik beslutning:

Årsregnskapet for 2023 godkjennes.



5 GODKJENNELSE AV AVSETNING TIL UTBYTTE FOR REGNSKAPSÅRET 2023.

Christian Wessel la frem forslag om avsetning av kroner 18.000.000,- i utbytte for regnskapsåret 2023.

Generalforsamlingen fattet enstemmig slik beslutning:

Det avsettes kroner 18.000.000,- til utbytte for regnskapsåret 2023..

6 FASTSETTELSE AV GODTGJØRELSE TIL STYRETS MEDLEMMER

Styrets leder redegjorde for styrets arbeid, herunder styrets forslag om ingen godtgjørelse til styrets medlemmer.

Generalforsamlingen fattet enstemmig slik beslutning:

Styret mottar ingen godtgjørelse for regnskapsåret 2023

6 GODKJENNELSE AV REVISORS GODTGJØRELSE

Revisors oppdrag og honorar for 2023 ble gjennomgått.

Generalforsamlingen fattet enstemmig slik beslutning:

Revisors godtgjørelse på NOK 5.000,- for regnskapsåret 2023 godkjennes.


8 VALG AV STYRE

Styrets leder redegjorde for forslag om gjenvalg av styret.

Generalforsamlingen fattet enstemmig slik beslutning:

Styret gjenvelges

Generalforsamlingen hevet.



Christian Wessel



NITSCHKE

NITSCHKE AS
Vollsveien 17B
Postboks 353, 1326 Lysaker
Telefon: +47 67 10 77 00
E-post: post@nitschke.no
Foretaksregisteret: NO 914 658 314 MVA
Medlemmer av Den norske Revisorforening
Independent member of BKR International
www.nitschke.no

Til generalforsamlingen i Marchfirst Invest AS

UAVHENGIG REVISORS BERETNING

Uttalelse om revisjonen av årsregnskapet

Konklusjon

Vi har revidert årsregnskapet for Marchfirst Invest AS som viser et overskudd på kr 93 909. Årsregnskapet består av balanse per 31. desember 2023, resultatregnskap for regnskapsåret avsluttet per denne datoen og noter til årsregnskapet, herunder et sammendrag av viktige regnskapsprinsipper.

Etter vår mening

- oppfyller årsregnskapet gjeldende lovkrav, og
- gir årsregnskapet et rettviseende bilde av selskapets finansielle stilling per 31. desember 2023 og av dets resultat for regnskapsåret avsluttet per denne datoen i samsvar med regnskapslovens regler og god regnskapsskikk i Norge.

Grunnlag for konklusjonen

Vi har gjennomført revisjonen i samsvar med de internasjonale revisjonsstandardene International Standards on Auditing (ISA-ene). Våre oppgaver og plikter i henhold til disse standardene er beskrevet nedenfor under Revisors oppgaver og plikter ved revisjonen av årsregnskapet. Vi er uavhengige av selskapet slik det kreves i lov, forskrift og International Code of Ethics for Professional Accountants (inkludert internasjonale uavhengighetsstandarder) utstedt av the International Ethics Standards Board for Accountants (IESBA-reglene), og vi har overholdt våre øvrige etiske forpliktelser i samsvar med disse kravene. Innhentet revisjonsbevis er etter vår vurdering tilstrekkelig og hensiktsmessig som grunnlag for vår konklusjon.

Styrets og daglig leders ansvar for årsregnskapet

Styret og daglig leder (ledelsen) er ansvarlig for å utarbeide årsregnskapet og for at det gir et rettviseende bilde i samsvar med regnskapslovens regler og god regnskapsskikk i Norge. Ledelsen er også ansvarlig for slik intern kontroll som den finner nødvendig for å kunne utarbeide et årsregnskap som ikke inneholder vesentlig feilinformasjon, verken som følge av misligheter eller utilsiktede feil.

Ved utarbeidelsen av årsregnskapet må ledelsen ta standpunkt til selskapets evne til fortsatt drift og opplyse om forhold av betydning for fortsatt drift. Forutsetningen om fortsatt drift skal legges til grunn for årsregnskapet så lenge det ikke er sannsynlig at virksomheten vil bli avviklet.



NITSCHKE

Revisors oppgaver og plikter ved revisjonen av årsregnskapet

Vårt mål er å oppnå betryggende sikkerhet for at årsregnskapet som helhet ikke inneholder vesentlig feilinformasjon, verken som følge av misligheter eller utilsiktede feil, og å avgi en revisjonsberetning som inneholder vår konklusjon. Betryggende sikkerhet er en høy grad av sikkerhet, men ingen garanti for at en revisjon utført i samsvar med ISA-ene, alltid vil avdekke vesentlig feilinformasjon som eksisterer. Feilinformasjon kan oppstå som følge av misligheter eller utilsiktede feil. Feilinformasjon blir vurdert som vesentlig dersom den enkeltvis eller samlet med rimelighet kan forventes å påvirke økonomiske beslutninger som brukerne foretar basert på årsregnskapet.

For videre beskrivelse av revisors oppgaver og plikter vises det til:

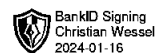
<https://revisorforeningen.no/revisjonsberetninger>

Lysaker, 15. januar 2024

NITSCHKE AS



Rune Bergseng
statsautorisert revisor



Årsregnskap 2023 Marchfirst Invest AS

**Resultatregnskap
Balanse
Noter til regnskapet**

Org.nr.: 925 069 779



Resultatregnskap

Marchfirst Invest AS

Driftsinntekter og driftskostnader	Note	2023	2022
Avskrivning av driftsmidler og immaterielle eiendeler	2	118 484	106 286
Annen driftskostnad		245 329	159 439
Sum driftskostnader		363 812	265 725
Driftsresultat		-363 812	-265 725
Finansinntekter og finanskostnader			
Inntekt på investering i datterselskap		0	400 157
Annen renteinntekt		92 018	24 707
Annen finansinntekt		196 305	5 694 530
Verdøkning markedsbaserte omløpsmidler		384 105	0
Verdireduksjon markedsbaserte omløpsmidler	3	0	384 105
Annen rentekostnad		46 579	24 687
Annen finanskostnad		189 418	2 262 934
Resultat av finansposter		436 432	3 447 667
Resultat før skattekostnad		72 620	3 181 942
Skattekostnad på resultat	4	-21 289	21 289
Resultat		93 909	3 160 653
Årsresultat	5	93 909	3 160 653
Overføringer			
Avsatt til utbytte		18 000 000	0
Avsatt til annen egenkapital		0	3 160 653
Overført fra annen egenkapital		17 906 091	0
Sum overføringer		93 909	3 160 653

Marchfirst Invest AS

Side 2



Balanse

Marchfirst Invest AS

Eiendeler	Note	2023	2022
Anleggsmidler			
Varige driftsmidler			
Driftsløsøre, inventar o.a. utstyr	2	992 159	1 110 643
Sum varige driftsmidler		992 159	1 110 643
Finansielle anleggsmidler			
Investeringer i datterselskap	6	45 001	45 001
Lån til foretak i samme konsern	7	12 906 000	10 906 000
Investeringer i tilknyttet selskap	6	28 203 088	28 203 088
Investeringer i aksjer og andeler	6	1 705 569	1 604 969
Andre langsiktige fordringer		0	2 263 936
Sum finansielle anleggsmidler		42 859 658	43 022 994
Sum anleggsmidler		43 851 817	44 133 637
Omløpsmidler			
Fordringer			
Kundefordringer		1 102	717
Andre kortsiktige fordringer		8 971	1 024 993
Konsernfordringer	7	1 720 742	1 720 742
Sum fordringer		1 730 816	2 746 451
Investeringer			
Markedsbaserte aksjer	3	240 183	828 863
Sum investeringer		240 183	828 863
Bankinnskudd, kontanter o.l.		1 146 137	1 166 871
Sum omløpsmidler		3 117 136	4 742 186
Sum eiendeler		46 968 952	48 875 823

Marchfirst Invest AS

Side 3



Balanse

Marchfirst Invest AS

Egenkapital og gjeld	Note	2023	2022
Egenkapital			
Innskutt egenkapital			
Aksjekapital		1 553 000	1 553 000
Sum innskutt egenkapital		1 553 000	1 553 000
Opptjent egenkapital			
Annen egenkapital		9 071 672	26 977 763
Sum opptjent egenkapital		9 071 672	26 977 763
Sum egenkapital	5	10 624 672	28 530 763
Gjeld			
Utsatt skatt	4	0	21 289
Gjeld til kredittinstitusjoner		618 523	696 895
Langsiktig konserngjeld	7	17 205 297	17 011 977
Øvrig langsiktig gjeld	7	499 596	2 599 596
Sum annen langsiktig gjeld		18 323 416	20 308 468
Kortsiktig gjeld			
Leverandørgjeld		20 864	15 303
Utbytte	5	18 000 000	0
Sum kortsiktig gjeld		18 020 864	15 303
Sum gjeld		36 344 280	20 345 060
Sum egenkapital og gjeld		46 968 952	48 875 823

Oslo, 15.01.2024

Styret i Marchfirst Invest AS

Christian Wessel
styreleder/daglig leder



Regnskapsprinsipper

Årsregnskapet er satt opp i samsvar med regnskapsloven og NRS 8 - God regnskapsskikk for små foretak.

Skatt

Skattekostnaden i resultatregnskapet omfatter både periodens betalbare skatt og endring i utsatt skatt. Utsatt skatt er beregnet med 22 % på grunnlag av de midlertidige forskjeller som eksisterer mellom regnskapsmessige og skattemessige verdier, samt ligningsmessig underskudd til fremføring ved utgangen av regnskapsåret. Skatteøkende og skattereduserende midlertidige forskjeller som reverserer eller kan reverseres i samme periode er utlignet og nettoført. Utsatt skattefordel er ikke balanseført.

Klassifisering og vurdering av anleggsmidler

Anleggsmidler omfatter eiendeler bestemt til varig eie og bruk. Anleggsmidler er vurdert til anskaffelseskost. Varige driftsmidler balanseføres og avskrives over driftsmidlets økonomiske levetid.

Klassifisering og vurdering av omløpsmidler

Omløpsmidler og kortsiktig gjeld omfatter normalt poster som forfaller til betaling innen ett år etter balansedagen, samt poster som knytter seg til varekretsløpet. Omløpsmidler vurderes til laveste verdi av anskaffelseskost og virkelig verdi.

Aksjer i andre selskaper

Datterselskap, tilknyttet selskap og andre aksjeinvesteringer vurderes etter kostmetoden i selskapsregnskapet. Investeringen er vurdert til anskaffelseskost for aksjene med mindre nedskrivning har vært nødvendig. Det er foretatt nedskrivning til virkelig verdi når verdifall skyldes årsaker som ikke kan forventes å være forbigående og det må anses nødvendig etter god regnskapsskikk. Nedskrivninger er reversert når grunnlaget for nedskrivning ikke lenger er til stede.

Utbytte, konsernbidrag og andre utdelinger fra datterselskap er inntektsført samme år som det er avsatt i givers regnskap. Overstiger utbytte / konsernbidraget andelen av opptjent resultat etter anskaffelsestidspunktet, representerer den overskytende del tilbakebetaling av investert kapital, og utdelingene er fratrukket investeringens verdi i balansen til morselskapet. Utbytte fra andre selskaper inntektsføres i vedtaksåret.

Fordringer

Fordringer oppføres til pålydende etter fradrag for avsetning til forventet tap. Avsetning til tap gjøres på grunnlag av en individuell vurdering av de enkelte fordringene.



Note 1 Lønnskostnader

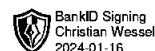
Marchfirst Invest AS har ingen ansatte og har ikke hatt lønns- eller personalkostnader i 2023. Det foreligger heller ingen slike forpliktelser.

Note 2 Varige driftsmidler

	Biler	Driftsløsøre, inventar o.a.	Totalt
Anskaffelseskost 01.01.2023	1 175 615	692 668	1 868 283
Anskaffelseskost 31.12.2023	1 175 615	692 668	1 868 283
Akkumulerte avskrivninger 31.12	215 531	660 594	876 125
Bokført verdi 31.12.2023	960 084	32 074	992 159
Årets avskrivninger	117 562	922	118 484
Akk. av- og nedskrivninger 31.12.2023	117 562	922	118 484
Økonomisk levetid	10 år	3-5 år	

Note 3 Markedsbaserte verdipapirer

Markedsbaserte verdipapirer er verdsatt til virkelig verdi. Virkelig verdi er fastsatt i henhold til verdien som er observerbar i markedet på balansedagen.



BankID Signing
Christian Wessel
2024-01-16

Note 4 Skatt

Årets skattekostnad	2023	2022
Resultatført skatt på ordinært resultat:		
Betalbar skatt	0	0
Endring i utsatt skatt	-21 289	21 289
Skattekostnad ordinært resultat	-21 289	21 289
Skattepliktig inntekt:		
Resultat før skatt	72 620	3 181 942
Permanente forskjeller	-390 900	-3 039 704
Endring i midlertidige forskjeller	-88 819	-142 238
Skattepliktig inntekt	-407 099	0
Betalbar skatt i balansen:		
Betalbar skatt på årets resultat	0	-88 035
Betalbar skatt på mottatt konsernbidrag	0	88 035
Sum betalbar skatt i balansen	0	0

Skatteeffekten av midlertidige forskjeller og underskudd til fremføring som har gitt opphav til utsatt skatt og utsatte skattefordeler, spesifisert på typer av midlertidige forskjeller

	2023	2022	Endring
Varige driftsmidler	216 512	135 424	-81 088
Gevinst – og tapskonto	-30 925	-38 656	-7 731
Sum	185 587	96 768	-88 819
Akkumulert fremførbart underskudd	-407 099	0	407 099
Inngår ikke i beregningen av utsatt skatt	221 512	0	-221 512
Grunnlag for utsatt skatt	0	96 768	96 768
Utsatt skatt (22 %)	0	21 289	21 289

Note 5 Egenkapital

	Aksjekapital	Annen egenkapital	Sum egenkapital
Pr 01.01.2022	1 553 000	26 977 763	28 530 763
Årets resultat		93 909	93 909
Avsatt utbytte		-18 000 000	-18 000 000
Pr 31.12.2023	1 553 000	9 071 672	10 624 672



Note 6 Datterselskap og andre investeringer

Marchfirst Invest AS eier og kontrollerer 100% av aksjene i Marchfirst Management AS. Videre eier Marchfirst Invest AS 100 % av aksjene i HGB AS og Eileen II Sail Charter AS. Samtlige datterselskap har forretningskontor i Oslo.

Note 7 Mellomværende med selskap i samme konsern og aksjonær

	2023	2022
Fordringer		
Lån til foretak i samme konsern	12 906 000	10 906 000
Andre kortsiktige fordringer konsern	1 720 742	1 720 742
Sum	14 626 742	12 626 742
Gjeld		
Lån fra foretak i samme konsern	17 205 297	17 011 977
Gjeld til aksjonær	499 596	2 599 596
Sum	17 704 893	19 611 573