



## ÅRSREGNSKAPET FOR REGNSKAPSÅRET 2023 - GENERELL INFORMASJON

### Enheten

Organisasjonsnummer: 929 150 465  
Organisasjonsform: Aksjeselskap  
Foretaksnavn: ECO BIL OG TEKSTIL AS  
Forretningsadresse: Vebjørns vei 1A  
3414 LIERSTRANDA

### Regnskapsår

Årsregnskapets periode: 01.01.2023 - 31.12.2023

### Konsern

Morselskap i konsern: Nei

### Regnskapsregler

Regler for små foretak benyttet: Ja  
Benyttet ved utarbeidelsen av årsregnskapet til selskapet: Regnskapslovens alminnelige regler

### Årsregnskapet fastsatt av kompetent organ

Bekreftet av representant for selskapet: Benjaminn Johansen Szwejk  
Dato for fastsettelse av årsregnskapet: 15.06.2024

### Grunnlag for avgivelse

År 2023: Årsregnskapet er elektronisk innlevert  
År 2022: Tall er hentet fra elektronisk innlevert årsregnskap fra 2023

*Det er ikke krav til at årsregnskapet m.v. som sendes til Regnskapsregisteret er undertegnet. Kontrollen på at dette er utført ligger hos revisor/enhetens øverste organ. Sikkerheten ivaretas ved at innsender har rolle/rettighet for innsending av årsregnskapet via Altinn, og ved at det bekreftes at årsregnskapet er fastsatt av kompetent organ.*

Brønnøysundregistrene, 09.07.2024



## Resultatregnskap

Beløp i: NOK	Note	2023	2022
<b>RESULTATREGNSKAP</b>			
<b>Inntekter</b>			
Salgsinntekt	1	1 227 061	78 500
Annen driftsinntekt		817 614	
<b>Sum inntekter</b>		<b>2 044 675</b>	<b>78 500</b>
<b>Kostnader</b>			
Varekostnad		1 920 000	64 490
Lønnskostnad	2		
Avskrivning av driftsmidler og immaterielle eiendeler	3		2 400
Annen driftskostnad	1, 2	125 164	7 490
<b>Sum kostnader</b>		<b>2 045 164</b>	<b>74 380</b>
<b>Driftsresultat</b>		<b>-489</b>	<b>4 120</b>
<b>Finansinntekter og finanskostnader</b>			
Annen renteinntekt		2 792	
<b>Sum finansinntekter</b>		<b>2 792</b>	
Annen rentekostnad		1 264	
<b>Sum finanskostnader</b>		<b>1 264</b>	
<b>Netto finans</b>		<b>1 528</b>	
<b>Ordinært resultat før skattekostnad</b>	1	<b>1 040</b>	<b>4 120</b>
Skattekostnad på resultat	1, 4	229	906
<b>Ordinært resultat etter skattekostnad</b>		<b>811</b>	<b>3 214</b>
<b>Årsresultat</b>	1, 5	<b>811</b>	<b>3 214</b>
<b>Årsresultat etter minoritetsinteresser</b>		<b>811</b>	<b>3 214</b>
<b>Totalresultat</b>		<b>811</b>	<b>3 214</b>
<b>Overføringer og disponeringer</b>			
Avsatt til annen egenkapital		811	3 214



## Resultatregnskap

<b>Beløp i: NOK</b>	<b>Note</b>	<b>2023</b>	<b>2022</b>
Sum overføringer og disponeringer		811	3 214



## Balanse

Beløp i: NOK	Note	2023	2022
<b>BALANSE - EIENDELER</b>			
<b>Anleggsmidler</b>			
<b>Immaterielle eiendeler</b>			
Utsatt skattefordel	4		
<b>Varige driftsmidler</b>			
Tomter, bygninger o.a. fast eiendom	3		
Maskiner og anlegg	3		
Skip og flytende installasjoner	3		
Driftsløsøre, inventar o.a. utstyr	3	69 600	69 600
<b>Sum varige driftsmidler</b>	3	<b>69 600</b>	<b>69 600</b>
Andre langsiktige fordringer	6		
<b>Sum anleggsmidler</b>		<b>69 600</b>	<b>69 600</b>
<b>Omløpsmidler</b>			
<b>Varer</b>			
<b>Sum varer</b>		<b>80 000</b>	
<b>Fordringer</b>			
Kundefordringer		88 431	78 500
Andre kortsiktige fordringer	6	197 596	191 261
<b>Sum fordringer</b>	6	<b>286 027</b>	<b>269 761</b>
<b>Bankinnskudd, kontanter og lignende</b>			
Bankinnskudd, kontanter o.l.	7	30 114	189 611
<b>Sum bankinnskudd, kontanter og lignende</b>		<b>30 114</b>	<b>189 611</b>
<b>Sum omløpsmidler</b>		<b>396 141</b>	<b>459 372</b>
<b>SUM EIENDELER</b>		<b>465 741</b>	<b>528 972</b>

## BALANSE - EGENKAPITAL OG GJELD

### Egenkapital



## Balanse

Beløp i: NOK	Note	2023	2022
<b>Innskutt egenkapital</b>			
Aksjekapital	5, 8	30 000	30 000
Beholdning av egne aksjer	8		
Annen innskutt egenkapital	5	-9 000	-9 000
<b>Sum innskutt egenkapital</b>		<b>21 000</b>	<b>21 000</b>
<b>Opptjent egenkapital</b>			
Annen egenkapital		4 024	3 214
Udekket tap	5		
<b>Sum opptjent egenkapital</b>	5	<b>4 024</b>	<b>3 214</b>
<b>Sum egenkapital</b>	5	<b>25 024</b>	<b>24 214</b>
<b>Gjeld</b>			
<b>Langsiktig gjeld</b>			
Utsatt skatt	4	1 135	906
<b>Sum avsetninger for forpliktelser</b>		<b>1 135</b>	<b>906</b>
<b>Annen langsiktig gjeld</b>			
Gjeld til kredittinstitusjoner	6		
Langsiktig konserngjeld	6	432 734	500 000
<b>Sum annen langsiktig gjeld</b>		<b>432 734</b>	<b>500 000</b>
<b>Sum langsiktig gjeld</b>		<b>433 869</b>	<b>500 906</b>
<b>Kortsiktig gjeld</b>			
Leverandørgjeld		6 309	2 109
Betalbar skatt	4		
Annen kortsiktig gjeld		539	1 743
<b>Sum kortsiktig gjeld</b>		<b>6 847</b>	<b>3 852</b>
<b>Sum gjeld</b>		<b>440 716</b>	<b>504 758</b>
<b>SUM EGENKAPITAL OG GJELD</b>		<b>465 741</b>	<b>528 972</b>



## Brønnøysundregistrene

### ÅRSREGNSKAP FOR REGNSKAPSÅRET 2023 - GENERELL INFORMASJON

Journalnummer: 2024 609838

#### Enheten

Organisasjonsnummer: 929 150 465  
Organisasjonsform: Aksjeselskap  
Foretaksnavn: ECO BIL OG TEKSTIL AS  
Forretningsadresse: Vebjørns vei 1A  
3414 LIERSTRANDA

#### Regnskapsår

Årsregnskapets periode: 01.01.2023 - 31.12.2023

#### Konsern

Morselskap i konsern: Nei

#### Regnskapsregler

Regler for små foretak benyttet: Ja  
Benyttet ved utarbeidelsen av  
årsregnskapet til selskapet: Regnskapslovens alminnelige regler

#### Årsregnskapet fastsatt av kompetent organ

Bekreftet av representant for selskapet: Benjaminn Johansen Szwejk  
Dato for fastsettelse av årsregnskapet: 15.06.2024

#### Revisjon

Selskapet har besluttet at årsregnskapet  
ikke skal revideres: Ja

#### Grunnlag for avgivelse

År 2023: Årsregnskap er elektronisk innlevert.  
År 2022: Tall er hentet fra elektronisk innlevert årsregnskap fra 2023.

*Det er ikke krav til at årsregnskapet m.v. som sendes til Regnskapsregisteret er undertegnet. Kontrollen på at dette er utført ligger hos revisor/enhetens øverste organ. Sikkerheten ivaretas ved at innsender har rolle/rettighet for innsending av årsregnskapet via Altinn, og ved at det bekreftes at årsregnskapet er fastsatt av kompetent organ.*

Brønnøysundregistrene, 06.07.2024



Organisasjonsnr: 929 150 465  
ECO BIL OG TEKSTIL AS

## RESULTATREGNSKAP

<b>Beløp i: NOK</b>	<b>Note</b>	<b>2023</b>	<b>2022</b>
<b>RESULTATREGNSKAP</b>			
<b>Inntekter</b>			
Salgsinntekt	1	1 227 061	78 500
Annen driftsinntekt		817 614	
<b>Sum inntekter</b>		<b>2 044 675</b>	<b>78 500</b>
<b>Kostnader</b>			
Varekostnad		1 920 000	64 490
Lønnskostnad	2		
Avskrivning av driftsmidler og immaterielle eiendeler	3		2 400
Annen driftskostnad	1, 2	125 164	7 490
<b>Sum kostnader</b>		<b>2 045 164</b>	<b>74 380</b>
<b>Driftsresultat</b>		<b>-489</b>	<b>4 120</b>
<b>Finansinntekter og finanskostnader</b>			
Annen renteinntekt		2 792	
<b>Sum finansinntekter</b>		<b>2 792</b>	
Annen rentekostnad		1 264	
<b>Sum finanskostnader</b>		<b>1 264</b>	
<b>Netto finans</b>		<b>1 528</b>	
<b>Ordinært resultat før skattekostnad</b>			
Skattekostnad på resultat	1, 4	1 040	4 120
<b>Ordinært resultat etter skattekostnad</b>		<b>229</b>	<b>906</b>
<b>Årsresultat</b>	1, 5	<b>811</b>	<b>3 214</b>
<b>Årsresultat etter minoritetsinteresser</b>		<b>811</b>	<b>3 214</b>
<b>Totalresultat</b>		<b>811</b>	<b>3 214</b>
<b>Overføringer og disponeringer</b>			
Avsatt til annen egenkapital		811	3 214
<b>Sum overføringer og disponeringer</b>		<b>811</b>	<b>3 214</b>



Organisasjonsnr: 929 150 465  
ECO BIL OG TEKSTIL AS

## BALANSE

Beløp i: NOK	Note	2023	2022
<b>BALANSE - EIENDELER</b>			
<b>Anleggsmidler</b>			
<b>Immaterielle eiendeler</b>			
Utsatt skattefordel	4		
<b>Varige driftsmidler</b>			
Tomter, bygninger o.a. fast eiendom	3		
Maskiner og anlegg	3		
Skip og flytende installasjoner	3		
Driftsløsøre, inventar o. a. utstyr	3	69 600	69 600
<b>Sum varige driftsmidler</b>	<b>3</b>	<b>69 600</b>	<b>69 600</b>
Andre langsiktige fordringer	6		
<b>Sum anleggsmidler</b>		<b>69 600</b>	<b>69 600</b>
<b>Omløpsmidler</b>			
<b>Varer</b>			
<b>Sum varer</b>		<b>80 000</b>	
<b>Fordringer</b>			
Kundefordringer		88 431	78 500
Andre kortsiktige fordringer	6	197 596	191 261
<b>Sum fordringer</b>	<b>6</b>	<b>286 027</b>	<b>269 761</b>
<b>Bankinnskudd, kontanter og lignende</b>			
Bankinnskudd, kontanter o. l.	7	30 114	189 611
<b>Sum bankinnskudd, kontanter og lignende</b>		<b>30 114</b>	<b>189 611</b>
<b>Sum omløpsmidler</b>		<b>396 141</b>	<b>459 372</b>
<b>SUM EIENDELER</b>		<b>465 741</b>	<b>528 972</b>
<b>BALANSE - EGENKAPITAL OG GJELD</b>			
<b>Egenkapital</b>			
<b>Innskutt egenkapital</b>			
Aksjekapital	5, 8	30 000	30 000
Beholdning av egne aksjer	8		
Annen innskutt egenkapital	5	-9 000	-9 000



<b>Sum innskutt egenkapital</b>		<b>21 000</b>	<b>21 000</b>
<b>Opptjent egenkapital</b>			
Annen egenkapital		4 024	3 214
Udekket tap	5		
<b>Sum opptjent egenkapital</b>	<b>5</b>	<b>4 024</b>	<b>3 214</b>
<b>Sum egenkapital</b>	<b>5</b>	<b>25 024</b>	<b>24 214</b>
<b>Gjeld</b>			
<b>Langsiktig gjeld</b>			
Utsatt skatt	4	1 135	906
<b>Sum avsetninger for forpliktelser</b>		<b>1 135</b>	<b>906</b>
<b>Annen langsiktig gjeld</b>			
Gjeld til kredittinstitusjoner	6		
Langsiktig konserngjeld	6	432 734	500 000
<b>Sum annen langsiktig gjeld</b>		<b>432 734</b>	<b>500 000</b>
<b>Sum langsiktig gjeld</b>		<b>433 869</b>	<b>500 906</b>
<b>Kortsiktig gjeld</b>			
Leverandørgjeld		6 309	2 109
Betalbar skatt	4		
Annen kortsiktig gjeld		539	1 743
<b>Sum kortsiktig gjeld</b>		<b>6 847</b>	<b>3 852</b>
<b>Sum gjeld</b>		<b>440 716</b>	<b>504 758</b>
<b>SUM EGENKAPITAL OG GJELD</b>		<b>465 741</b>	<b>528 972</b>



Organisasjonsnr: 929 150 465  
ECO BIL OG TEKSTIL AS

NOTEOPPLYSNINGER - SELSKAP - alle poster oppgitt i hele tall

## Note

Antall årsverk i regnskapsåret  
0.00

Sum Beløp

Balanseført verdi 31.12. Varige driftsmidler Immaterielle eiend.

## Konsernregnskap

Morselskapet sitt navn

Forretningskontor for morselskapet

## Begrunnelse for at datterselskap er utelatt fra konsolideringen

Samlet beløp - tilknyttet selskap Årets Fjorårets

Samlet beløp - foretak i samme konsern Årets Fjorårets

Samlet beløp - foretak i samme konsern Årets Fjorårets

Samlet beløp - felles kontrollert virksomhet Årets Fjorårets

Pantstillelse Beløp

Beholdning av egne aksjer Antall Pålydende Andel av aksjek.



BankID Signing  
Benjamin Johansen Szwejk  
2024-06-19

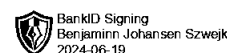


# Årsregnskap 2023 Eco Bil Og Tekstil AS

Resultatregnskap  
Balanse  
Noter til regnskapet



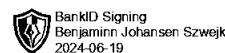
Org.nr.: 929 150 465



### RESULTATREGNSKAP

#### ECO BIL OG TEKSTIL AS

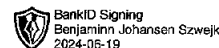
DRIFTSINNEKTER OG DRIFTSKOSTNADER	Note	2023	2022
Salgsinntekt	1	1 227 061	78 500
Annen driftsinntekt		817 614	0
<b>Sum driftsinntekter</b>		<b>2 044 675</b>	<b>78 500</b>
Varekostnad		1 920 000	64 490
Avskrivning av driftsmidler og immaterielle eiendeler	3	0	2 400
Annen driftskostnad	1, 2	125 164	7 490
<b>Sum driftskostnader</b>		<b>2 045 164</b>	<b>74 380</b>
<b>Driftsresultat</b>		<b>-489</b>	<b>4 120</b>
<b>FINANSINNEKTER OG FINANSKOSTNADER</b>			
Annen renteinntekt		2 792	0
Annen rentekostnad		1 264	0
<b>Resultat av finansposter</b>		<b>1 528</b>	<b>0</b>
Resultat før skattekostnad	1	1 040	4 120
Skattekostnad på resultat	1, 4	229	906
<b>Resultat</b>		<b>811</b>	<b>3 214</b>
<b>EKSTRAORDINÆRE INNTEKTER OG KOSTNADER</b>			
<b>Årsresultat</b>	<b>1, 5</b>	<b>811</b>	<b>3 214</b>
<b>OVERFØRINGER</b>			
Avsatt til annen egenkapital		811	3 214
<b>Sum overføringer</b>		<b>811</b>	<b>3 214</b>



### BALANSE

#### ECO BIL OG TEKSTIL AS

EIENDELER	Note	2023	2022
<b>ANLEGGSMIDLER</b>			
<b>IMMATERIELLE EIENDELER</b>			
<b>VARIGE DRIFTSMIDLER</b>			
Driftsløsøre, inventar o.a. utstyr	3	69 600	69 600
<b>Sum varige driftsmidler</b>	<b>3</b>	<b>69 600</b>	<b>69 600</b>
<b>FINANSIELLE ANLEGGSMIDLER</b>			
<b>Sum anleggsmidler</b>		<b>69 600</b>	<b>69 600</b>
<b>OMLØPSMIDLER</b>			
Lager av varer og annen beholdning		80 000	0
<b>FORDRINGER</b>			
Kundefordringer		88 431	78 500
Andre kortsiktige fordringer	6	197 596	191 261
<b>Sum fordringer</b>	<b>6</b>	<b>286 027</b>	<b>269 761</b>
<b>INVESTERINGER</b>			
Bankinnskudd, kontanter o.l.	7	30 114	189 611
<b>Sum omløpsmidler</b>		<b>396 141</b>	<b>459 372</b>
<b>Sum eiendeler</b>		<b>465 741</b>	<b>528 972</b>




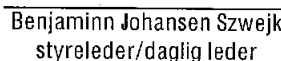
## BALANSE

### ECO BIL OG TEKSTIL AS

EGENKAPITAL OG GJELD	Note	2023	2022
<b>EGENKAPITAL</b>			
<b>INNSKUTT EGENKAPITAL</b>			
Aksjekapital	5, 8	30 000	30 000
Annen innskutt egenkapital	5	-9 000	-9 000
Sum innskutt egenkapital		21 000	21 000
<b>OPPTJENT EGENKAPITAL</b>			
Annen egenkapital		4 024	3 214
Sum opptjent egenkapital	5	4 024	3 214
Sum egenkapital	5	25 024	24 214
<b>GJELD</b>			
<b>AVSETNING FOR FORPLIKTELSER</b>			
Utsatt skatt	4	1 135	906
Sum avsetning for forpliktelser		1 135	906
<b>ANNEN LANGSIKTIG GJELD</b>			
Langsiktig konserngjeld	6	432 734	500 000
Sum annen langsiktig gjeld		432 734	500 000
<b>KORTSIKTIG GJELD</b>			
Leverandørgjeld		6 309	2 109
Annen kortsiktig gjeld		539	1 743
Sum kortsiktig gjeld		6 847	3 852
Sum gjeld		440 716	504 758
Sum egenkapital og gjeld		<b>465 741</b>	<b>528 972</b>

Lierstranda, 15.06.2024  
Styret i Eco Bil Og Tekstil AS

  
Mariusz Bogdan Godlewski  
styremedlem

  
Benjamin Johansen Szejwk  
styreleder/daglig leder



## Note 1 Regnskapsprinsipper

Årsregnskapet er satt opp i samsvar med regnskapsloven og NRS 8 - God regnskapsskikk for små foretak.

### VALUTA

Pengeposter i utenlandsk valuta vurderes iht. kursen ved regnskapsårets slutt.

### DRIFTSINNTEKTER

Inntektsføring ved salg av varer skjer på leveringstidspunktet. Tjenester inntektsføres etter hvert som de leveres.

### SKATT

Skattekostnaden i resultatregnskapet omfatter både periodens betalbare skatt og endring i utsatt skatt. Utsatt skatt er beregnet med 22 % på grunnlag av de midlertidige forskjeller som eksisterer mellom regnskapsmessige og skattemessige verdier, samt ligningsmessig underskudd til fremføring ved utgangen av regnskapsåret. Skatteøkende og skattereduserende midlertidige forskjeller som reverserer eller kan reverseres i samme periode er utlignet og nettoført.

### KLASSIFISERING OG VURDERING AV ANLEGGSMIDLER

Anleggsmidler omfatter eiendeler bestemt til varig eie og bruk. Anleggsmidler er vurdert til anskaffelseskost. Varige driftsmidler balanseføres og avskrives over driftsmidlets økonomiske levetid. Avskrivningsperioden for fast eiendom anskaffet etter 2009 er dekomponert i en del som gjelder råbygget og en del som gjelder faste tekniske installasjoner. Varige driftsmidler nedskrives til gjenvinnbart beløp ved verdifall som forventes ikke å være forbigående. Gjenvinnbart beløp er det høyeste av netto salgsverdi og verdi i bruk. Verdi i bruk er nåverdi av fremtidige kontantstrømmer knyttet til eiendelen. Nedskrivningen reverseres når grunnlaget for nedskrivningen ikke lenger er til stede.

### KLASSIFISERING OG VURDERING AV OMLØPSMIDLER

Omløpsmidler og kortsiktig gjeld omfatter normalt poster som forfaller til betaling innen ett år etter balansedagen, samt poster som knytter seg til varekretsløpet. Omløpsmidler vurderes til laveste verdi av anskaffelseskost og virkelig verdi.

### VARER

Varer er vurdert til det laveste av anskaffelseskost og netto salgsverdi.

### FORDRINGER

Kundefordringer og andre fordringer oppføres til pålydende etter fradrag for avsetning til forventet tap. Avsetning til tap gjøres på grunnlag av en individuell vurdering av de enkelte fordringene.

## Note 2 Lønnskostnader og ytelser, godtgjørelser til daglig leder, styret og revisor

Selskapet har ingen ansatte

Revisor ble fravalgt ved stiftelse



## Note 3 Anleggsmidler

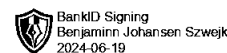
	Driftsløsøre, inventar ol.	Sum
Anskaffelseskost pr. 01.01.23	72 000	72 000
= <b>Anskaffelseskost 31.12.23</b>	<b>72 000</b>	<b>72 000</b>
Akkumulerte avskrivninger 31.12.23	2 400	2 400
= <b>Bokført verdi 31.12.23</b>	<b>69 600</b>	<b>69 600</b>
Økonomisk levetid	5 år	

## Note 4 Skatt

Årets skattekostnad	2023	2022
Resultatført skatt på ordinært resultat:		
Betalbar skatt	0	0
Endring i utsatt skattefordel	229	906
<b>Skattekostnad ordinært resultat</b>	<b>229</b>	<b>906</b>
Skattepliktig inntekt:		
Resultat før skatt	1 040	4 120
Permanente forskjeller	0	0
Endring i midlertidige forskjeller	-40 826	-14 880
<b>Skattepliktig inntekt</b>	<b>-39 786</b>	<b>-10 760</b>
Betalbar skatt i balansen:		
Betalbar skatt på årets resultat	0	0
<b>Sum betalbar skatt i balansen</b>	<b>0</b>	<b>0</b>

Skatteeffekten av midlertidige forskjeller og underskudd til fremføring som har gitt opphav til utsatt skatt og utsatte skattefordeler, spesifisert på typer av midlertidige forskjeller

	2023	2022	Endring
Varige driftsmidler	28 013	14 880	-13 133
Fordringer	27 693	0	-27 693
<b>Sum</b>	<b>55 706</b>	<b>14 880</b>	<b>-40 826</b>
Akkumulert fremførbart underskudd	-50 547	-10 760	39 786
<b>Grunnlag for utsatt skatt</b>	<b>5 159</b>	<b>4 120</b>	<b>-1 040</b>
<b>Utsatt skatt (22 %)</b>	<b>1 135</b>	<b>906</b>	<b>-229</b>



## Note 5 Egenkapital

	Aksjekapital	Overkursfond	Annen innskutt egenkapital	Annen egenkapital	Sum egenkapital
Pr. 31.12.2022	30 000	0	-9 000	3 214	24 214
Pr. 01.01.2023	30 000	0	-9 000	3 214	24 214
Årets resultat				811	811
Avsatt utbytte					0
<b>Pr 31.12.2023</b>	<b>30 000</b>	<b>0</b>	<b>-9 000</b>	<b>4 024</b>	<b>25 024</b>

## Note 6 Fordringer og gjeld

2023

Gjeld som er sikret ved pant utgjør kr. 0. Balanseført verdi av de pansatte eiendelene utgjør kr. 0.

## Note 7 Bankinnskudd

Selskap har ikke ansatte

## Note 8 Aksjonærer

### AKSJEKAPITALEN I ECO BIL OG TEKSTIL AS PR. 31.12 BESTÅR AV:

	Antall	Pålydende	Bokført
Ordinære aksjer	100	300,0	30 000
<b>Sum</b>	<b>100</b>		<b>30 000</b>

### EIERSTRUKTUR

De største aksjonærene i % pr. 31.12 var:

	Ordinære	Eierandel	Stemmeandel
Benjaminn Johansen Szwejk	50	50,0	50,0
Mariusz Bogdan Godlewski	50	50,0	50,0
<b>Totalt antall aksjer</b>	<b>100</b>	<b>100,0</b>	<b>100,0</b>

### AKSJER EIET AV MEDLEMMER I STYRET OG DAGLIG LEDER:

Navn	Verv	Ordinære
Mariusz Bogdan Godlewski	styremedlem	50
Benjaminn Johansen Szwejk	styreleder/daglig leder	50
<b>Totalt antall aksjer</b>		<b>100</b>