



ÅRSREGNSKAPET FOR REGNSKAPSÅRET 2020 - GENERELL INFORMASJON

Enheten

Organisasjonsnummer: 986 076 832
Organisasjonsform: Aksjeselskap
Foretaksnavn: NEO MONITORS AS
Forretningsadresse: Prost Stabells vei 22
2019 SKEDSMOKORSET

Regnskapsår

Årsregnskapets periode: 01.01.2020 - 31.12.2020

Konsern

Morselskap i konsern: Nei

Regnskapsregler

Regler for små foretak benyttet: Nei
Benyttet ved utarbeidelsen av årsregnskapet til selskapet: Regnskapslovens alminnelige regler

Årsregnskapet fastsatt av kompetent organ

Bekreftet av representant for selskapet: Børre Larsen
Dato for fastsettelse av årsregnskapet: 15.06.2021

Grunnlag for avgivelse

År 2020: Årsregnskapet er elektronisk innlevert
År 2019: Tall er hentet fra elektronisk innlevert årsregnskap fra 2020

Det er ikke krav til at årsregnskapet m.v. som sendes til Regnskapsregisteret er undertegnet. Kontrollen på at dette er utført ligger hos revisor/enhetens øverste organ. Sikkerheten ivaretas ved at innsender har rolle/rettighet for innsending av årsregnskapet via Altinn, og ved at det bekreftes at årsregnskapet er fastsatt av kompetent organ.

Brønnøysundregistrene, 23.06.2022



Resultatregnskap

Beløp i: NOK	Note	2020	2019
RESULTATREGNSKAP			
Inntekter			
Salgsinntekt	14	167 394 759	162 554 079
Sum inntekter		167 394 759	162 554 079
Kostnader			
Varekostnad	1	60 376 692	60 217 816
Lønnskostnad	9	45 986 691	44 465 065
Avskrivning av driftsmidler og immaterielle eiendeler	7	1 487 699	1 701 419
Annen driftskostnad	9	29 875 529	24 070 720
Sum kostnader		137 726 611	130 455 020
Driftsresultat		29 668 148	32 099 059
Finansinntekter og finanskostnader			
Annen renteinntekt	13	1 064	4 842
Annen finansinntekt	13	10 391 478	5 481 225
Sum finansinntekter		10 392 542	5 486 067
Annen rentekostnad	13	174 089	676 745
Annen finanskostnad	13	10 402 301	7 099 467
Sum finanskostnader		10 576 390	7 776 212
Netto finans		-183 848	-2 290 145
Ordinært resultat før skattekostnad		29 484 300	29 808 914
Skattekostnad på ordinært resultat	8	6 449 620	6 659 625
Ordinært resultat etter skattekostnad		23 034 680	23 149 289
Årsresultat		23 034 680	23 149 289
Årsresultat etter minoritetsinteresser		23 034 680	23 149 289
Totalresultat		23 034 680	23 149 289
Overføringer og disponeringer			



Resultatregnskap

Beløp i: NOK	Note	2020	2019
Ordinært utbytte		46 000 000	
Avsatt til annen egenkapital			23 149 289
Overført fra annen egenkapital		-22 965 320	
Sum overføringer og disponeringer	4	23 034 680	23 149 289



Balanse

Beløp i: NOK	Note	2020	2019
BALANSE - EIENDELER			
Anleggsmidler			
Immaterielle eiendeler			
Produktutvikling	7	308 464	
Utsatt skattefordel	8	3 148 044	3 025 581
Sum immaterielle eiendeler		3 456 508	3 025 581
Varige driftsmidler			
Driftsløsøre, inventar o.a. utstyr	7	5 502 129	4 668 528
Sum varige driftsmidler		5 502 129	4 668 528
Finansielle anleggsmidler			
Investering i datterselskap	10		
Investering i annet foretak i samme konsern	10		
Investeringer i tilknyttet selskap	10		
Sum anleggsmidler		8 958 637	7 694 109
Omløpsmidler			
Varer			
Lager av varer og annen beholdning	1, 6	37 088 265	29 845 789
Sum varer		37 088 265	29 845 789
Fordringer			
Kundefordringer	6	30 368 374	36 883 586
Andre kortsiktige fordringer		2 955 295	1 609 611
Konsernfordringer	2, 3	44 640 955	27 561 443
Sum fordringer		77 964 624	66 054 640
Bankinnskudd, kontanter og lignende			
Bankinnskudd, kontanter o.l.	2	2 423 228	1 935 583
Sum bankinnskudd, kontanter og lignende		2 423 228	1 935 583
Sum omløpsmidler		117 476 117	97 836 012
SUM EIENDELER		126 434 754	105 530 121



Balanse

Beløp i: NOK	Note	2020	2019
BALANSE - EGENKAPITAL OG GJELD			
Egenkapital			
Innskutt egenkapital			
Aksjekapital	4, 5	73 538	73 538
Sum innskutt egenkapital		73 538	73 538
Opptjent egenkapital			
Annen egenkapital	4	38 144 825	61 101 662
Sum opptjent egenkapital		38 144 825	61 101 662
Sum egenkapital		38 218 363	61 175 200
Gjeld			
Langsiktig gjeld			
Pensjonsforpliktelser	11	12 332 018	13 024 231
Andre avsetninger for forpliktelser		600 000	550 000
Sum avsetninger for forpliktelser		12 932 018	13 574 231
Annen langsiktig gjeld			
Gjeld til kredittinstitusjoner	6		
Sum langsiktig gjeld		12 932 018	13 574 231
Kortsiktig gjeld			
Leverandørgjeld	3	8 652 396	6 100 020
Betalbar skatt	8, 12	6 267 182	8 978 144
Skyldig offentlige avgifter		3 121 884	2 976 313
Utbytte	4	46 000 000	
Annen kortsiktig gjeld		11 242 911	12 726 213
Sum kortsiktig gjeld		75 284 374	30 780 690
Sum gjeld		88 216 392	44 354 921
SUM EGENKAPITAL OG GJELD		126 434 754	105 530 121



Årsregnskap 2020 Neo Monitors AS



Resultatregnskap

Neo Monitors AS

Driftsinntekter og driftskostnader	Note	2020	2019
Salgsinntekt	14	167 394 759	162 554 079
Sum driftsinntekter		167 394 759	162 554 079
Varekostnad	1	60 376 692	60 217 816
Lønnskostnad	9	45 986 691	44 465 065
Avskrivning av driftsmidler og immaterielle eiendeler	7	1 487 699	1 701 419
Annen driftskostnad	9	29 875 529	24 070 720
Sum driftskostnader		137 726 611	130 455 020
Driftsresultat		29 668 148	32 099 059
Finansinntekter og finanskostnader			
Annen renteinntekt	13	1 064	4 842
Annen finansinntekt	13	10 391 478	5 481 225
Annen rentekostnad	13	174 089	676 745
Annen finanskostnad	13	10 402 301	7 099 467
Resultat av finansposter		-183 848	-2 290 145
Ordinært resultat før skattekostnad		29 484 300	29 808 914
Skattekostnad på ordinært resultat	8	6 449 620	6 659 625
Årsresultat		23 034 680	23 149 289
Overføringer			
Avsatt til utbytte		46 000 000	0
Avsatt til annen egenkapital		0	23 149 289
Overført fra annen egenkapital		22 965 320	0
Sum overføringer	4	23 034 680	23 149 289



Balanse

Neo Monitors AS

Eiendeler	Note	2020	2019
Anleggsmidler			
<i>Immaterielle eiendeler</i>			
Produktutvikling	7	308 464	0
Utsatt skattefordel	8	3 148 044	3 025 581
Sum immaterielle eiendeler		3 456 508	3 025 581
<i>Varige driftsmidler</i>			
Driftsløsøre, inventar o.a. utstyr	7	5 502 129	4 668 528
Sum varige driftsmidler		5 502 129	4 668 528
Sum anleggsmidler		8 958 637	7 694 109
Omløpsmidler			
<i>Varer</i>			
Lager av varer og annen beholdning	1, 6	37 088 265	29 845 789
Sum varer		37 088 265	29 845 789
<i>Fordringer</i>			
Kundefordringer	6	30 368 374	36 883 586
Andre kortsiktige fordringer		2 955 295	1 609 611
Konsernfordringer	2, 3	44 640 955	27 561 443
Sum fordringer		77 964 624	66 054 640
<i>Bankinnskudd, kontanter o.l</i>			
Bankinnskudd, kontanter o.l.	2	2 423 228	1 935 583
Sum bankinnskudd, kontanter o.l		2 423 228	1 935 583
Sum omløpsmidler		117 476 117	97 836 012
Sum eiendeler		126 434 754	105 530 121




Balanse


Neo Monitors AS


Egenkapital og gjeld	Note	2020	2019
Egenkapital			
<i>Innskutt egenkapital</i>			
Aksjekapital	4, 5	73 538	73 538
Sum innskutt egenkapital		<u>73 538</u>	<u>73 538</u>
<i>Opptjent egenkapital</i>			
Annen egenkapital	4	38 144 825	61 101 662
Sum opptjent egenkapital		<u>38 144 825</u>	<u>61 101 662</u>
Sum egenkapital		<u>38 218 363</u>	<u>61 175 200</u>
Gjeld			
<i>Avsetning for forpliktelser</i>			
Pensjonsforpliktelser	11	12 332 018	13 024 231
Andre avsetninger for forpliktelser		600 000	550 000
Sum avsetning for forpliktelser		<u>12 932 018</u>	<u>13 574 231</u>
<i>Kortsiktig gjeld</i>			
Leverandørgjeld	3	8 652 396	6 100 020
Betalbar skatt	8, 12	6 267 182	8 978 144
Skyldig offentlige avgifter		3 121 884	2 976 313
Utbytte	4	46 000 000	0
Annen kortsiktig gjeld		11 242 911	12 726 213
Sum kortsiktig gjeld		<u>75 284 374</u>	<u>30 780 690</u>
Sum gjeld		<u>88 216 392</u>	<u>44 354 921</u>
Sum egenkapital og gjeld		<u>126 434 754</u>	<u>105 530 121</u>

Skedsmokorset, 15.06.2021
Styret i Neo Monitors AS


Sven Anders Kristensson
styreleder


Svein-Erik Fossbråten
styremedlem


Ketil Gorm Paulsen
styremedlem


Børje Larsen
daglig leder



Indirekte kontantstrøm

Neo Monitors AS

Kontantstrømmer fra operasjonelle aktiviteter	Note	2020	2019
Resultat før skattekostnad		29 484 300	29 808 914
Periodens betalte skatt		8 978 144	3 037 774
Ordinære avskrivninger		1 487 699	1 701 419
Endring i varelager		-7 242 476	4 501 200
Endring i kundefordringer		6 515 213	-5 851 379
Endring i leverandørgjeld		2 552 376	-7 158 401
Endring i andre tidsavgrensingsposter		-20 701 559	3 516 244
Netto kontantstrøm fra operasjonelle aktiviteter		3 117 409	23 480 223
Kontantstrømmer fra investeringsaktiviteter			
Utbetalinger ved kjøp av varige driftsmidler		2 629 764	1 329 385
Netto kontantstrøm fra investeringsaktiviteter		-2 629 764	-1 329 385
Kontantstrømmer fra finansieringsaktiviteter			
Utbetalinger av utbytte		0	23 000 000
Netto kontantstrøm fra finansieringsaktiviteter		0	-23 000 000
Netto endring i kontanter og kontantekvivalenter		487 645	-849 162
Beh. av kont. og kontantekvivalenter ved per. begynnelse		1 935 583	2 784 744
Beh. av kont. og kontantekvivalenter ved per. slutt		2 423 228	1 935 582

Handwritten signature and initials



Noter til regnskapet 2020

Regnskapsprinsipper og virkning av prinsippendringer

Årsregnskapet er satt opp i samsvar med regnskapsloven og god regnskapsskikk.

Bruk av estimater

Utarbeidelse av regnskap i samsvar med regnskapsloven krever bruk av estimater. Videre krever anvendelse av selskapets regnskapsprinsipper at ledelsen må utøve skjønn. Områder som i stor grad inneholder slike skjønnsmessige vurderinger, høy grad av kompleksitet, eller områder hvor forutsetninger og estimater er vesentlige for årsregnskapet, er beskrevet i notene.

Salgsinntekter

Inntekter ved salg av varer og tjenester vurderes til virkelig verdi av vederlaget, netto etter fradrag for merverdiavgift, returer, rabatter og andre avslag.

Salg av varer inntektsføres når risiko og kontroll i all hovedsak er overført kjøperen.

Med risiko menes eiendelens gevinst og tapspotensiale mens kontroll defineres som beslutnings og råderett. Erfaringstall anvendes for å estimere og regnskapsføre avsetninger for kvantumsrabatter og retur på salgstidspunktet.

Salg av tjenester inntektsføres etter hvert som de er levert.

Tilvirkningskontrakter

Arbeid under utførelse vurderes etter løpende avregnings metode. Det vil si at opparbeidet forventet fortjeneste tas til inntekt i takt med prosjektets fullføringsgrad. Fullføringsgraden beregnes som påløpte kostnader i forhold til forventet totalkostnad.

Klassifisering og vurdering av balanseposter

Eiendeler bestemt til varig eie eller bruk er klassifisert som anleggsmidler. Anleggsmidler er vurdert til anskaffelseskost. Omløpsmidler og kortsiktig gjeld omfatter normalt poster som forfaller til betaling innen ett år etter balansedagen, samt poster som knytter seg til varekretsløpet. Omløpsmidler vurderes til laveste verdi av anskaffelseskost og antatt virkelig verdi.

Fordringer klassifiseres som omløpsmidler hvis de skal tilbakebetales i løpet av ett år. For gjeld er analoge kriterier lagt til grunn. Første års avdrag på langsiktige fordringer og langsiktig gjeld klassifiseres likevel ikke som omløpsmiddel og kortsiktig gjeld.

Enkelte poster er vurdert etter andre regler. Postene det gjelder vil være blant de postene som omhandles nedenfor.

Varige driftsmidler

Varige driftsmidler balanseføres og avskrives lineært til restverdi over driftsmidlenes forventede utnyttbare levetid. Ved endring i avskrivningsplan fordeles virkningen over gjenværende avskrivningstid ("knekkpunktmetoden"). Vedlikehold av driftsmidler kostnadsføres løpende. Påkostninger eller forbedringer tillegges driftsmidlets kostpris og avskrives i takt med driftsmidlet.

Skillet mellom vedlikehold og påkostning/forbedring regnes i forhold til driftsmidlets stand ved kjøp av driftsmidlet. Tomter avskrives ikke.

Nedskrivning av anleggsmidler

Ved indikasjon på at balanseført verdi av et anleggsmiddel er høyere enn virkelig verdi, foretas det test for verdifall. Testen foretas for det laveste nivå av anleggsmidler som har selvstendige kontantstrømmer. Hvis balanseført verdi er høyere enn både salgsverdi og gjenvinnbart beløp, foretas det nedskrivning til det høyeste av salgsverdi og gjenvinnbart beløp. Gjenvinnbart beløp er det høyeste av netto salgsverdi og bruksverdi. Bruksverdi er nåverdi av fremtidige kontantstrømmer knyttet til eiendelen.

Tidligere nedskrivninger, med unntak for nedskrivning av goodwill, reverseres hvis grunnlaget for nedskrivningen ikke lenger er til stede.

for *sk* *Kel*



Noter til regnskapet 2020

Fordringer

Kundefordringer og andre fordringer oppføres til pålydende etter fradrag for avsetning til forventet tap. Avsetning til tap gjøres på grunnlag av en individuell vurdering av de enkelte fordringene. I tillegg gjøres det for kundefordringer en uspesifisert avsetning for å dekke generell tapsrisiko. Fordringer og gjeld i utenlandsk valuta vurderes etter kursen ved regnskapsårets slutt. Kursgevinster og kurstap knyttet til varekjøp i utenlandsk valuta føres som salgsinntekter og varekostnad.

Varer

Varer vurderes til det laveste av anskaffelseskost og virkelig verdi. For råvarer brukes gjenanskaffelseskost som tilnærming til virkelig verdi. For ferdig tilvirkede varer og varer under tilvirkning består anskaffelseskost av utgifter til materialforbruk. Virkelig verdi er estimert til salgspris fratrukket utgifter til ferdigstillelse og salg.

Bankinnskudd, kontanter o.l

Alle konti i konsernkontosystemet klassifiseres som mellomværende med morselskap.

Pensjon

Selskapet har en ytelsesbasert pensjonsordning. Forpliktelsen til pensjonsordning er balanseført og årets pensjonskostnad er kostnadsført. For nærmere sammenligningstall med 2019 henvises til aktuarberegning inkludert i note 11.

Skatt

Skattekostnaden i resultatregnskapet omfatter både periodens betalbare skatt og endring i utsatt skatt. Utsatt skatt beregnes med 22 % på grunnlag av de midlertidige forskjeller som eksisterer mellom regnskapsmessige og skattemessige verdier, samt eventuelt ligningsmessig underskudd til fremføring ved utgangen av regnskapsåret. Skatteøkende og skattereduserende midlertidige forskjeller som reverserer eller kan reversere i samme periode er utlignet og nettoført. Utsatt skatt på merverdier i forbindelse med oppkjøp av datterselskap blir ikke utlignet.

Oppføring av utsatt skattefordel på netto skattereduserende forskjeller som ikke er utlignet og underskudd til fremføring, er begrunnet med antatt fremtidig inntjening. Utsatt skattefordel som kan balanseføres og utsatt skatt er oppført netto i balansen.

Kontantstrømoppstilling

Kontantstrømoppstillingen utarbeides etter den indirekte metoden. Kontanter og kontantekvivalenter omfatter kontanter, bankinnskudd og andre kortsiktige, likvide plasseringer som umiddelbart og med uvesentlig kursrisiko kan konverteres til kjente kontantbeløp og med gjenværende løpetid mindre enn tre måneder fra anskaffelsesdato.



Noter til regnskapet 2020

Note 1 Varer

	2020	2019
Råvarer og innkjøpte halvfabrikater	31 418 275	24 349 127
Varer under tilvirkning	2 498 954	1 346 367
Egentilvirkede ferdigvarer	3 166 553	4 069 119
Innkjøpte handelsvarer	4 482	81 175
Sum	37 088 265	29 845 789

Note 2 Bankinnskudd

2.1 Bundne midler

	2020	2019
Bundne skattetrekkmidler	1 742 142	1 593 945

2.2 Konsernkonto

Innskudd i konsernkontoordning er klassifisert som mellomværende med kr 44 640 955.

Note 3 Mellomværende med selskap i samme konsern

Fordringer	2020	2019
Andre fordringer	44 640 955	27 561 443
Sum fordringer	44 640 955	27 561 443
Gjeld	2020	2019
Leverandørgjeld	1 760 415	509 948
Sum gjeld	1 760 415	509 948



Noter til regnskapet 2020

Note 4 Egenkapital

	Aksjekapital	Annen egenkapital	Sum egenkapital
Pr. 01.01	73 538	61 101 662	61 175 200
Foreslått utbytte		-46 000 000	-46 000 000
Årets resultat		23 034 680	23 034 680
Pr 31.12	73 538	38 144 825	38 218 363

Note 5 Aksjonærer

Aksjekapitalen i Neo Monitors AS pr. 31.12 består av:

	Antall	Pålydende	Bokført
Ordinære aksjer	147 076	0,50	73 538
Sum		147 076	73 538

Eierstruktur

De største aksjonærene i % pr. 31.12 var:

	Ordinære	Eierandel	Stemmeandel
Nederman Holding AB	147 076	100,0	100,0
Totalt antall aksjer	147 076	100,0	100,0

Nederman Holding AB utarbeider konsernregnskap hvor Neo Monitors AS inngår i konsolideringen. Konsernregnskapet kan fås utlevert hos Nederman Holding AB, Sydhamnsgatan 2, SE-251 06 Helsingborg.

Note 6 Fordringer, gjeld, pantstillelser og garantier m.v

	2020	2019
Fordringer med forfall senere enn ett år	0	0
Langsiktig gjeld med forfall senere enn fem år	0	0
Balanseført verdi av pantsatte eiendeler	2020	2019
Lager av varer og annen beholdning	37 088 265	29 845 789
Kundefordringer	30 368 374	36 883 586
Sum	67 456 638	66 729 375

Samlede pantstillelser overfor selskapets bankforbindelse utgjør inntil kr 28 400 000. Selskapet har i tillegg stilt kontraktsgaranti på USD 396 686.



Noter til regnskapet 2020

Note 7 Varige driftsmidler og immaterielle eiendeler

Varige driftsmidler	Driftsløsøre, inventar og systemer	Totalt
Anskaffelseskost 01.01	12 901 284	12 901 284
Tilgang	2 279 588	2 279 588
Avgang	0	0
Anskaffelseskost 31.12	15 180 872	15 180 872
Akk. av-/nedskrivninger 31.12	9 678 743	9 678 743
Balansført verdi 31.12	5 502 129	5 502 129

Årets avskrivninger	1 445 987	1 445 987
Avskrivningsplan	Lineær	
Økonomisk levetid	3-10 år	

Immaterielle eiendeler	Produktutvikling	Totalt
Anskaffelseskost 01.01	0	0
Tilgang	350 176	350 176
Avgang	0	0
Anskaffelseskost 31.12	350 176	350 176
Akk. av-/nedskrivninger 31.12	41 712	41 712
Balansført verdi 31.12	308 464	308 464

Årets avskrivninger	41 712	41 712
Avskrivningsplan	Lineær	
Økonomisk levetid	5 år	

Ar *Side 10*



Noter til regnskapet 2020

Note 8 Skatt

	2020	2019
Årets skattekostnad		
Resultatført skatt på ordinært resultat:		
Betalbar skatt	6 572 083	9 046 186
Endring i utsatt skattefordel	-122 463	-2 386 561
Skattekostnad ordinært resultat	6 449 620	6 659 625
Skattepliktig inntekt:		
Ordinært resultat før skatt	29 484 300	29 808 914
Permanente forskjeller	-167 847	462 108
Endring i midlertidige forskjeller	556 652	10 848 006
Skattepliktig inntekt	29 873 105	41 119 028
Betalbar skatt i balansen:		
Betalbar skatt på årets resultat	6 267 182	8 978 144
Sum betalbar skatt i balansen	6 267 182	8 978 144
Beregning av effektiv skattesats		
Resultat før skatt	29 484 300	29 808 914
Beregnet skatt av resultat før skatt	6 486 546	6 557 961
Skatteeffekt av permanente forskjeller	-36 926	101 664
Sum	6 449 620	6 659 625
Effektiv skattesats	21,9 %	22,3 %

Skatteeffekten av midlertidige forskjeller som har gitt opphav til utsatt skatt og utsatte skattefordeler, spesifisert på typer av midlertidige forskjeller

	2020	2019	Endring
Varige driftsmidler	489 304	347 673	-141 631
Fordringer	-1 778 932	-377 068	1 401 864
Avsetninger mv	-687 647	-699 016	-11 369
Pensjonspremie/- forpliktelse	-12 332 018	-13 024 231	-692 213
Sum	-14 309 293	-13 752 641	556 651
Grunnlag for utsatt skattefordel	-14 309 293	-13 752 641	556 651
Utsatt skattefordel (22 %)	-3 148 044	-3 025 581	122 463



Noter til regnskapet 2020

Note 9 Lønnskostnader, antall ansatte, godtgjørelser, lån til ansatte m

Lønnskostnader	2020	2019
Lønninger	33 888 469	32 562 487
Arbeidsgiveravgift	5 720 441	5 363 146
Pensjonskostnader	4 596 448	4 499 917
Andre ytelser	1 781 333	2 039 515
Sum	45 986 691	44 465 065

Gjennomsnittlig antall årsverk sysselsatt i regnskapsåret	57	55
---	----	----

Ytelser til ledende personer	Daglig leder	Styret
Lønn til daglig leder	431 250	0
Styrehonorar	0	40 000
Annen godtgjørelse	1 539	0
Sum	432 789	40 000

Beløp ovenfor viser lønn til daglig leder som ble ansatt 1. oktober.
Frem til september var daglig leder innleid konsulent. Det ble fakturert totalt kr 3 256 430 for dette i 2020.

Det er ikke gitt lån/sikkerhetsstillelse til daglig leder, styrets leder eller andre nærstående parter.

OTP

Selskapet er pliktig til å ha tjenstepensjonsordning etter lov om obligatorisk tjenstepensjon.
Selskapets pensjonsordninger tilfredsstiller kravene i denne lov.

Pensjonsforpliktelsen for samtlige ansatte er dekket ved en kollektiv pensjonsforsikring som omfatter alle fast ansatte. Forpliktelsen er balanseført, se nærmere beskrivelse i note 11.
Den årlige pensjonspremien er ført som årets pensjonskostnad.

Revisor

Kostnadsført honorar til revisor for 2020 utgjør kr 284 000,- ekskl. mva.
I tillegg kommer honorar fra andre tjenester med kr 66 000,- ekskl. mva.

Note 10 Investering i datterselskap, tilknyttet selskap mv

NEO Monitors AS har eiendeler i følgende foretak:

Selskap	Forretnings- kontor	Eier- /stemmeandel	EK pr. 01.01	Årets resultat	EK pr. 31.12
Wuhan NEO Optoelectronics Science & Technology Co.	Wuhan, Kina	50 %	0	0	0

Wuhan NEO Optoelectronics Science & Technology Co. er en felleskontrollert virksomhet (joint venture) selskapet deltar i. Det har ikke vært noen aktivitet siden oppstart høsten 2014, og investeringen er derfor nedskrevet i sin helhet.

[Handwritten signature]
Side 10



Noter til regnskapet 2020

Note 11 Pensjon

	31.12.2020	31.12.2019
BEVEGELSER PENSJONSFORPLIKTELSE (DBO)		
DBO ved periodens begynnelse	43 596 936	41 300 919
Årets pensjonsopptjening, Service Cost	4 632 592	4 405 251
Rentekostnad på pensjonsforpliktelsene	1 001 852	1 073 093
Overtagelse/ oppkjøp/ flytting av medlemmer/ nye avtaler	0	0
Planendring	0	0
Aktuarielt tap/(gevinst)	9 341 791	-3 126 082
Avkortning/oppgjør	0	0
Pensjonsutbetalinger	-76 328	- 56 246
DBO ved periodens slutt	58 496 842	43 596 936
BEVEGELSER PENSJONSMIDLER		
Pensjonsmidler ved periodens begynnelse	30 107 718	26 669 473
Forventet avkastning på pensjonsmidlene	1 237 708	1 246 089
Aktuarielt (tap)/gevinst	-646 088	-2 426 534
Administrasjonskostnader	-320 709	-272 987
Overtagelse/ oppkjøp/ flytting av medlemmer/ nye avtaler	0	0
Planendring	0	0
Innbetaling	5 324 117	4 947 922
Avkortning/oppgjør	0	0
Pensjonsutbetalinger	-76 328	-56 246
Pensjonsmidler ved periodens slutt	35 626 417	30 107 718
AVSTEMMING - BALANSEFØRT PENSJONSFORPLIKTELSE		
DBO ved periodens slutt	58 496 842	43 596 936
Pensjonsmidler ved periodens slutt	35 626 417	30 107 718
Netto pensjonsforpliktelse-overfinansiert (underfinansiert)	-22 870 425	- 13 489 218
AGA av netto pensjonsforpliktelse	-3 224 730	- 1 901 980
Netto pensjonsforpliktelse inklusiv AGA	-26 095 155	- 15 391 198
Ikke resultatført implementeringsvirkning	0	0
Ikke resultatført planendring	0	0
Ikke resultatført aktuarielt tap (gevinst)	12 062 346	2 074 467
Estimatavvik AGA	1 700 791	292 500
Tilpasninger tidligere beregninger	0	0
Balansførte midler/(forpliktelser) inkl. AGA	-12 332 018	-13 024 231
Herav balansført AGA	-1 523 939	- 1 609 480
ABO ved utgangen av perioden	43 444 187	32 246 535
TBO ved utgangen av perioden	143 942 828	112 362 759

Handwritten signature



Noter til regnskapet 2020

PERIODENS PENSJONSKOSTNADER INKL. AGA

	2020	2019
Årets pensjonsopptjening, Service Cost	4 632 592	4 405 251
Rentekostnad på pensjonsforpliktelsene	1 001 852	1 073 093
Avkastning på pensjonsmidlene	-1 237 708	- 1 246 089
Administrasjonskostnader	320 709	272 987
Netto pensjonskostnad før AGA	4 717 445	4 505 241
AGA av pensjonskostnaden	665 160	635 239
Resultatført aktuarielt tap/(gevinst)	0	0
Resultatført nettoforpliktelse avkortning/oppgjør tap/(gev)	0	0
Resultatført andel aktuarielt tap/(gev) v/avkortn./ oppgjør	0	0
Resultatført pensjonskostnad/(gevinster)	5 382 605	5 140 480
Herav er AGA på avvik		
Risikopremie (tilleggs-kostnad)	0	0
Tidligere års aktuarielt tap (gevinst) ført mot OCI/ EK	0	0
Herav er AGA	0	0
Årets aktuarielt tap (gevinst) ført mot OCI/ Resultat		
Herav er AGA	0	0
Etablering engangsvirkninger Egenkapital	0	0
Herav er AGA	0	0

ØKONOMISKE FORUTSETNINGER

	2020	2019
Diskonteringsrente	1,70 %	2,30 %
Forventet avkastning på pensjonsmidler	2,70 %	3,80 %
Årlig forventet lønnsvekst	2,25 %	2,25 %
Årlig forventet G- regulering	2,00 %	2,00 %
Årlig forventet regulering av pensjoner under utbetaling	2,00 %	2,00 %

Note 12 Offentlig tilskudd

Selskapet driver forskning og utvikling (FoU) som gir rett til skattefradrag (SkatteFUNN ordningen). Skattefradraget skal etter NRS 4 behandles som et offentlig tilskudd. Skattefradraget er ført mot betalbar skatt. I resultatregnskapet er tilskuddet ført til fradrag på de kostnader som er godkjent etter SkatteFUNN ordningen.

Utgifter som har medgått med til FoU i 2020:	1 604 740
Grunnlag for for beregning av Skattefunn:	1 604 740
Skattefradrag (SkatteFUNN ordningen)	304 901

Skattefradraget er bokført som reduksjon av betalbar skatt i balansen.





Noter til regnskapet 2020

Note 13 Spesifikasjon av finansinntekter og finanskostnader

Finansinntekter	2020	2019
Annen renteinntekt	1 064	4 842
Valutagevinst (Agio)	10 391 478	5 481 225
Sum finansinntekter	10 392 542	5 486 067

Finanskostnader	2020	2019
Annen finanskostnad	174 089	640 046
Valutatap (Disagio)	10 402 301	7 076 304
Sum finanskostnader	10 576 390	7 716 350


Note 14 Salgsinntekter

Geografisk fordeling	2020	2019
Europa	75 437 297	66 525 139
Asia	73 549 116	64 832 798
Nord-Amerika	12 152 903	21 292 131
Sør-Amerika	735 923	936 379
Midtøsten	5 201 381	8 535 715
Afrika	318 138	431 917
Sum	167 394 759	162 554 079

Note 15 Hendelser etter balansedagen

WHO erklærte koronautbruddet som en global folkehelsekrise 30. januar 2020, og som en global pandemi 11. mars 2020. Hendelsen har ikke hatt vesentlig negativ betydning for foretakets stilling og resultat i 2020, eller i perioden mellom balansedagen og tidspunktet for avleggelse av årsregnskapet i 2021.

Koronautbruddet har økt den generelle usikkerheten i internasjonal forretningsdrift, og det er følgelig større usikkerheter knyttet til selskapets estimater for fremtidig utvikling i salg og ordreinngang. Styret vurderer situasjonen fortløpende og gjør de tiltakene som er nødvendige. Hendelsen anses ikke å ha skapt vesentlig usikkerhet om foretakets evne til fortsatt drift. Årsregnskapet er derfor avlagt under forutsetning om fortsatt drift.





NEO Monitors AS

ÅRSRAPPORT 2020

Innhold:

Styrets årsberetning
Resultatregnskap
Balanse
Noter
Revisjonsberetning



neomonitors

NEO Monitors AS

Prost Stabels vei 22
2019 Skedsmokorset, Norge
Tlf.: 67 97 47 00
*Foretaksnr.986 076 832MVA,
Foretaksregisteret*



STYRETS BERETNING FOR REGNSKAPSÅRET 2020

Generelt

NEO Monitors utvikler, produserer og selger høykvalitets gassanalytatorer i et internasjonalt marked. Instrumentene er basert på TDLS-teknologi (spektroskopi ved bruk av avstembare diodelasere). Produktporteføljen inkluderer også unike støvmålere basert på optisk spredning og absorpsjon. I 2020 har selskapet deltatt i ett utviklingsprosjekt med offentlig delfinansiering. I tillegg kommer en portefølje av egenfinansierte prosjekter.

Selskapet har sitt hovedkontor på Skedsmokorset utenfor Oslo og gjennomførte i 2020 sitt syttende ordinære driftsår. Selskapets ISO-9001 sertifisering er fornyet uten merknader i 2020.

Selskapet hadde en omsetning på 167,4NOKm i 2020 mot 162,6 NOKm i 2019. Dette tilsvarer en vekst på 3 % i 2020. Selskapet leverte et resultat før skatt på 29,5 NOKm i 2020 mot 29,8 NOKm i 2019.

Styret er følgelig fornøyd med året gitt den globale pandemien som har preget 2020.

Personal- og miljøforhold

Selskapet hadde 55 ansatte globalt, hvorav 46 i Norge ved utgangen av 2020. Arbeidsmiljøet betraktes som godt, og det legges stor vekt på de ansattes muligheter for relevant faglig utvikling.

Sykefraværet er økt fra 3,4% i 2019 til 3,5% i 2020. Ingen av de ansatte har vært utsatt for arbeidsrelaterte skader eller ulykker. Det har heller ikke vært noen form for skader på materiell.

Av selskapets 55 ansatte globalt er 4 kvinner, og det er full likestilling mellom kjønnene.

Selskapet er ikke involvert i aktiviteter eller produksjon som forurensar eller skader det ytre miljø.



Fremtidsutsikter

NEO Monitors har over tid lansert en rekke markedsledende produkter, og parallelt med vedlikehold og forbedringer av eksisterende produktportefølje, arbeides det kontinuerlig med nye produkter.

Utviklingsarbeidet fokuseres mot kommersielle muligheter, og på områder hvor selskapet framstår som særlig konkurransedyktig.

Markedet for laserbaserte gass- og støvmålere forventes å ha en jevn og god vekst i lang tid fremover. Selskapet er godt etablert i flere forskjellige markedsnisjer og har en stadig bedre geografisk dekning gjennom sine distribusjonskanaler. Det er dermed ingen risiko knyttet til ensidig eksponering, og det arbeides for å utvide nedslagsfeltet ytterligere.

Størstedelen av selskapets produkter selges til sluttbrukere gjennom veletablerte og kvalifiserte distributører som også er ansvarlig for installasjon og senere oppfølging av kundene. Evaluering og forbedring av distribusjonsnettes kvalitet og ytelse skjer kontinuerlig.

Selskapet arbeider kontinuerlig med å utvikle og forbedre distribusjonskanalene gjennom strategiske allianser med noen av de mest betydningsfulle systemleverandørene i de ulike markeder. I tillegg arbeides det med utvikling av egne direkte salgskanaler i utvalgte markeder.

Regnskap / økonomi


Regnskapet viser et overskudd etter skatt på kr 23 034 680,- som er benyttet slik:

- Utbytte til aksjonærer kr 46 000 000,-
- Overført fra annen egenkapital kr 22 965 320,-

Differansen mellom resultat før skatt på 29,4 NOKm i regnskapet og netto kontantstrøm fra operasjonelle aktiviteter på 3,1 NOKm skyldes primært en økning i konsernfordringer.

Selskapets behov for driftskapital dekkes av selskapets egenkapital samt overskudd fra driften. Det foreligger ingen lån eller driftskreditter fra andre selskaper i konsernet. Likvideten ansees å være tilfredsstillende.

WHO erklærte koronautbruddet som en global folkehelsekrise 30. januar 2020, og som en global pandemi 11. mars 2020. Hendelsen har ikke hatt vesentlig negativ betydning for foretakets stilling og resultat i perioden mellom balansedagen og tidspunktet for avleggelse av årsregnskapet.

Koronautbruddet har økt den generelle usikkerheten i internasjonal forretningsdrift, og det er følgelig større usikkerheter knyttet til selskapets estimater for fremtidig utvikling i salg og ordreinngang. Styret vurderer situasjonen fortløpende og gjør de tiltakene som er nødvendige. Hendelsen anses ikke å ha skapt vesentlig usikkerhet om foretakets evne til fortsatt drift. Årsregnskapet er derfor avlagt under forutsetning om fortsatt drift. 




Selskapet hadde pr. 1.1.2021 en ordresreserve på ca 35 millioner kroner for leveranse i 2021. Styret kjenner ikke til noen forhold av viktighet for selskapets stilling som ikke fremgår av beretningen eller regnskapet. Forøvrig henvises det til årsregnskapet for 2020 med tilhørende noter.

Selskapets aksjekapital er kr 73 538,- fordelt på 147 076 aksjer à kr 0,50- og pr. 31.12.2020 var eierskapet som følger:

Nederman Holding AB

147 076 aksjer

Skedsmokorset, 15. juni 2020



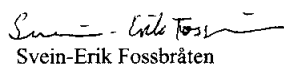
Sven Kristensson

Styreformann




Ketil Gorm Paulsen

Styremedlem



Svein-Erik Fossbråten

Styremedlem



Børre Larsen

Daglig leder



Building a better
working world

Statsautoriserte revisorer
Ernst & Young AS

Dronning Eufemias gate 6A, NO-0191 Oslo
Postboks 1156 Sentrum, NO-0107 Oslo

Foretaksregisteret: NO 976 389 387 MVA
Tlf: +47 24 00 24 00

www.ey.no
Medlemmer av Den norske revisorforening

UAVHENGIG REVISORS BERETNING

Til generalforsamlingen i NEO Monitors AS

Uttalelse om revisjonen av årsregnskapet

Konklusjon

Vi har revidert årsregnskapet for Neo Monitors AS som består av balanse per 31. desember 2020, resultatregnskap og kontantstrømpoppstilling for regnskapsåret avsluttet per denne datoen, og en beskrivelse av vesentlige anvendte regnskapsprinsipper og andre noteopplysninger.

Etter vår mening er årsregnskapet avgitt i samsvar med lov og forskrifter og gir et rettviseende bilde av selskapets finansielle stilling per 31. desember 2020, og av dets resultater og kontantstrømmer for regnskapsåret avsluttet per denne datoen i samsvar med regnskapslovens regler og god regnskapsskikk i Norge.

Grunnlag for konklusjonen

Vi har gjennomført revisjonen i samsvar med lov, forskrift og god revisjonsskikk i Norge, herunder de internasjonale revisjonsstandardene (ISA-ene). Våre oppgaver og plikter i henhold til disse standardene er beskrevet i avsnittet *Revisors oppgaver og plikter ved revisjonen av årsregnskapet*. Vi er uavhengige av selskapet i samsvar med de relevante etiske kravene i Norge knyttet til revisjon slik det kreves i lov og forskrift. Vi har også overholdt våre øvrige etiske forpliktelser i samsvar med disse kravene. Etter vår oppfatning er innhentet revisjonsbevis tilstrekkelig og hensiktsmessig som grunnlag for vår konklusjon.

Øvrig informasjon

Øvrig informasjon omfatter informasjon i selskapets årsrapport bortsett fra årsregnskapet og den tilhørende revisjonsberetningen. Styret og daglig leder (ledelsen) er ansvarlig for den øvrige informasjonen. Vår uttalelse om revisjonen av årsregnskapet dekker ikke den øvrige informasjonen, og vi attesterer ikke den øvrige informasjonen.

I forbindelse med revisjonen av årsregnskapet er det vår oppgave å lese den øvrige informasjonen med det formål å vurdere hvorvidt det foreligger vesentlig inkonsistens mellom den øvrige informasjonen og årsregnskapet eller kunnskap vi har opparbeidet oss under revisjonen, eller hvorvidt den tilsynelatende inneholder vesentlig feilinformasjon. Dersom vi konkluderer med at den øvrige informasjonen inneholder vesentlig feilinformasjon, er vi pålagt å rapportere det. Vi har ingenting å rapportere i så henseende.

Ledelsens ansvar for årsregnskapet

Ledelsen er ansvarlig for å utarbeide årsregnskapet i samsvar med lov og forskrifter, herunder for at det gir et rettviseende bilde i samsvar med regnskapslovens regler og god regnskapsskikk i Norge. Ledelsen er også ansvarlig for slik intern kontroll som den finner nødvendig for å kunne utarbeide et årsregnskap som ikke inneholder vesentlig feilinformasjon, verken som følge av misligheter eller feil.

Ved utarbeidelsen av årsregnskapet må ledelsen ta standpunkt til selskapets evne til fortsatt drift og opplyse om forhold av betydning for fortsatt drift. Forutsetningen om fortsatt drift skal legges til grunn for årsregnskapet med mindre ledelsen enten har til hensikt å avvikle selskapet eller legge ned virksomheten, eller ikke har noe annet realistisk alternativ.

Revisors oppgaver og plikter ved revisjonen av årsregnskapet

Vårt mål er å oppnå betryggende sikkerhet for at årsregnskapet som helhet ikke inneholder vesentlig feilinformasjon, verken som følge av misligheter eller feil, og å avgi en revisjonsberetning som inneholder vår konklusjon. Betryggende sikkerhet er en høy grad av sikkerhet, men ingen garanti for at en revisjon utført i samsvar med lov, forskrift og god revisjonsskikk i Norge, herunder ISA-ene, alltid vil avdekke vesentlig feilinformasjon. Feilinformasjon kan skyldes misligheter eller feil og er å anse som vesentlig



Building a better
working world

dersom den enkeltvis eller samlet med rimelighet kan forventes å påvirke de økonomiske beslutningene som brukerne foretar på grunnlag av årsregnskapet.

Som del av en revisjon i samsvar med lov, forskrift og god revisjonsskikk i Norge, herunder ISA-ene, utøver vi profesjonelt skjønn og utviser profesjonell skepsis gjennom hele revisjonen. I tillegg

- ▶ identifiserer og anslår vi risikoen for vesentlig feilinformasjon i årsregnskapet, enten det skyldes misligheter eller feil. Vi utformer og gjennomfører revisjonshandlinger for å håndtere slike risikoer, og innhenter revisjonsbevis som er tilstrekkelig og hensiktsmessig som grunnlag for vår konklusjon. Risikoen for at vesentlig feilinformasjon som følge av misligheter ikke blir avdekket, er høyere enn for feilinformasjon som skyldes feil, siden misligheter kan innebære samarbeid, forfalskning, bevisste utelatelser, uriktige fremstillinger eller overstyring av intern kontroll;
- ▶ opparbeider vi oss en forståelse av den interne kontrollen som er relevant for revisjonen, for å utforme revisjonshandlinger som er hensiktsmessige etter omstendighetene, men ikke for å gi uttrykk for en mening om effektiviteten av selskapets interne kontroll;
- ▶ vurderer vi om de anvendte regnskapsprinsippene er hensiktsmessige og om regnskapsestimaterne og tilhørende noteopplysninger utarbeidet av ledelsen er rimelige;
- ▶ konkluderer vi på om ledelsens bruk av fortsatt drift-forutsetningen er hensiktsmessig, og, basert på innhentede revisjonsbevis, hvorvidt det foreligger vesentlig usikkerhet knyttet til hendelser eller forhold som kan skape betydelig tvil om selskapets evne til fortsatt drift. Dersom vi konkluderer med at det foreligger vesentlig usikkerhet, kreves det at vi i revisjonsberetningen henleder oppmerksomheten på tilleggsopplysningene i årsregnskapet. Hvis slike tilleggsopplysninger ikke er tilstrekkelige, må vi modifisere vår konklusjon. Våre konklusjoner er basert på revisjonsbevis innhentet frem til datoen for revisjonsberetningen. Etterfølgende hendelser eller forhold kan imidlertid medføre at selskapets evne til fortsatt drift ikke lenger er til stede;
- ▶ vurderer vi den samlede presentasjonen, strukturen og innholdet i årsregnskapet, inkludert tilleggsopplysningene, og hvorvidt årsregnskapet gir uttrykk for de underliggende transaksjonene og hendelsene på en måte som gir et rettviseende bilde.

Vi kommuniserer med styret blant annet om det planlagte omfanget av revisjonen, tidspunktet for vårt revisjonsarbeid og eventuelle vesentlige funn i vår revisjon, herunder vesentlige svakheter i den interne kontrollen som vi avdekker gjennom vårt arbeid.

Uttalelse om øvrige lovmessige krav

Konklusjon om årsberetningen

Basert på vår revisjon av årsregnskapet som beskrevet ovenfor, mener vi at opplysningene i årsberetningen om årsregnskapet, forutsetningen om fortsatt drift og forslaget til disponering av resultatet er konsistente med årsregnskapet og i samsvar med lov og forskrifter.

Konklusjon om registrering og dokumentasjon

Basert på vår revisjon av årsregnskapet som beskrevet ovenfor, og kontrollhandlinger vi har funnet nødvendige i henhold til internasjonal standard for attestasjonsoppdrag (ISAE) 3000 «Attestasjonsoppdrag som ikke er revisjon eller forenklet revisorkontroll av historisk finansiell informasjon», mener vi at ledelsen har oppfylt sin plikt til å sørge for ordentlig og oversiktlig registrering og dokumentasjon av selskapets regnskapsopplysninger i samsvar med lov og god bokføringskikk i Norge.

Oslo, 24. juni 2021
ERNST & YOUNG AS

Revisjonsberetningen er signert elektronisk

Anja Maan
Statsautorisert revisor

Uavhengig revisors beretning - Neo Monitors AS

A member firm of Ernst & Young Global Limited

Penneo Dokumentnøkkel: YQM53-84BNH-P6CVE-SWBGX-IKS7I-J3T6Z



PENNEO

Signaturene i dette dokumentet er juridisk bindende. Dokument signert med "Penneo™ - sikker digital signatur".
De signerende parter sin identitet er registrert, og er listet nedenfor.

"Med min signatur bekrefter jeg alle datoer og innholdet i dette dokument."

Anja Maan

Partner

På vegne av: Ernst & Young AS

Serienummer: 9578-5997-4-370042

IP: 84.211.xxx.xxx

2021-06-24 17:51:30Z



Penneo Dokumentnøkkel: YQM53-84BNH-P6CVE-SWBGX-IKS7I-L3T6Z

Dokumentet er signert digitalt, med **Penneo.com**. Alle digitale signatur-data i dokumentet er sikret og validert av den datamaskin-utregnede hash-verdien av det opprinnelige dokument. Dokumentet er låst og tids-stemplet med et sertifikat fra en betrodd tredjepart. All kryptografisk bevis er integrert i denne PDF, for fremtidig validering (hvis nødvendig).

Hvordan bekrefter at dette dokumentet er originalen?

Dokumentet er beskyttet av ett Adobe CDS sertifikat. Når du åpner dokumentet i

Adobe Reader, skal du kunne se at dokumentet er sertifisert av **Penneo e-signature service <penneo@penneo.com>**. Dette garanterer at innholdet i dokumentet ikke har blitt endret.

Det er lett å kontrollere de kryptografiske beviser som er lokalisert inne i dokumentet, med Penneo validator - <https://penneo.com/validate>