



ÅRSREGNSKAPET FOR REGNSKAPSÅRET 2023 - GENERELL INFORMASJON

Enheten

Organisasjonsnummer: 919 401 990
Organisasjonsform: Aksjeselskap
Foretaksnavn: KLEPPESTØ TORG HOLDING AS
Forretningsadresse: Kanalveien 109
5068 BERGEN

Regnskapsår

Årsregnskapets periode: 01.01.2023 - 31.12.2023

Konsern

Morselskap i konsern: Ja
Konsernregnskap lagt ved: Nei

Regnskapsregler

Regler for små foretak benyttet: Ja
Benyttet ved utarbeidelsen av årsregnskapet til selskapet: Regnskapslovens alminnelige regler

Årsregnskapet fastsatt av kompetent organ

Bekreftet av representant for selskapet: COLLEGIUM REVISJON AS
Dato for fastsettelse av årsregnskapet: 16.02.2024

Grunnlag for avgivelse

År 2023: Årsregnskapet er elektronisk innlevert
År 2022: Tall er hentet fra elektronisk innlevert årsregnskap fra 2023

Det er ikke krav til at årsregnskapet m.v. som sendes til Regnskapsregisteret er undertegnet. Kontrollen på at dette er utført ligger hos revisor/enhetens øverste organ. Sikkerheten ivaretas ved at innsender har rolle/rettighet for innsending av årsregnskapet via Altinn, og ved at det bekreftes at årsregnskapet er fastsatt av kompetent organ.

Brønnøysundregistrene, 06.07.2025



Resultatregnskap

Beløp i: NOK	Note	2023	2022
RESULTATREGNSKAP			
Kostnader			
Annen driftskostnad		82 085	100 506
Sum kostnader		82 085	100 506
Driftsresultat		-82 085	-100 506
Finansinntekter og finanskostnader			
Renteinntekt fra foretak i samme konsern		3 518 842	3 582 653
Annen renteinntekt		77 208	35 642
Annen finansinntekt		5 746 335	906 024
Sum finansinntekter		9 342 385	4 524 319
Rentekostnad til foretak i samme konsern		2 963 618	1 792 915
Annen rentekostnad		8 211 382	5 486 193
Annen finanskostnad		4 800	10 450
Sum finanskostnader		11 179 800	7 289 558
Netto finans		-1 837 414	-2 765 240
Ordinært resultat før skattekostnad		-1 919 499	-2 865 745
Skattekostnad på resultat	1	-422 290	-630 464
Ordinært resultat etter skattekostnad		-1 497 209	-2 235 281
Årsresultat	2	-1 497 209	-2 235 281
Årsresultat etter minoritetsinteresser		-1 497 209	-2 235 281
Totalresultat		-1 497 209	-2 235 281
Overføringer og disponeringer			
Udekket tap		-1 497 209	-2 235 281
Sum overføringer og disponeringer		-1 497 209	-2 235 281



Balanse

Beløp i: NOK	Note	2023	2022
BALANSE - EIENDELER			
Anleggsmidler			
Immaterielle eiendeler			
Utsatt skattefordel	1	1 934 407	1 512 117
Sum immaterielle eiendeler		1 934 407	1 512 117
Finansielle anleggsmidler			
Investering i datterselskap	3	91 300 597	86 800 597
Investering i annet foretak i samme konsern	3		
Lån til foretak i samme konsern	4	96 954 896	97 436 054
Investeringer i tilknyttet selskap	3		
Investeringer i aksjer og andeler	3		
Sum finansielle anleggsmidler		188 255 493	184 236 651
Sum anleggsmidler		190 189 900	185 748 768
Omløpsmidler			
Varer			
Fordringer			
Kundefordringer	4		
Andre kortsiktige fordringer	4		
Konsernfordringer		1 957 617	4 630 751
Sum fordringer	4	1 957 617	4 630 751
Investeringer			
Aksjer og andeler i foretak i samme konsern	3		
Sum omløpsmidler		1 957 617	4 630 751
SUM EIENDELER		192 147 517	190 379 519

BALANSE - EGENKAPITAL OG GJELD

Egenkapital



Balanse

Beløp i: NOK	Note	2023	2022
Innskutt egenkapital			
Aksjekapital	5	254 000	254 000
Beholdning av egne aksjer	5		
Sum innskutt egenkapital		254 000	254 000
Opptjent egenkapital			
Udekket tap		6 746 027	5 248 818
Sum opptjent egenkapital		-6 746 027	-5 248 818
Sum egenkapital	2	-6 492 027	-4 994 818
Gjeld			
Langsiktig gjeld			
Utsatt skatt	1		
Annen langsiktig gjeld			
Gjeld til kredittinstitusjoner	4	140 320 000	147 000 000
Langsiktig konserngjeld	4	52 522 837	47 559 219
Sum annen langsiktig gjeld		192 842 837	194 559 219
Sum langsiktig gjeld		192 842 837	194 559 219
Kortsiktig gjeld			
Leverandørgjeld	4		
Betalbar skatt	1		
Kortsiktig konserngjeld		4 500 000	
Annen kortsiktig gjeld	4	1 296 707	815 118
Sum kortsiktig gjeld	4	5 796 707	815 118
Sum gjeld		198 639 544	195 374 337
SUM EGENKAPITAL OG GJELD		192 147 517	190 379 519



Brønnøysundregistrene

ÅRSREGNSKAP FOR REGNSKAPSÅRET 2023 - GENERELL INFORMASJON

Journalnummer: 2024 581191

Enheten

Organisasjonsnummer: 919 401 990
Organisasjonsform: Aksjeselskap
Foretaksnavn: KLEPPESTØ TORG HOLDING AS
Forretningsadresse: Kanalveien 109
5068 BERGEN

Regnskapsår

Årsregnskapets periode: 01.01.2023 - 31.12.2023

Konsern

Morselskap i konsern: Ja
Konsernregnskap lagt ved: Nei

Regnskapsregler

Regler for små foretak benyttet: Ja
Benyttet ved utarbeidelsen av
årsregnskapet til selskapet: Regnskapslovens alminnelige regler

Årsregnskapet fastsatt av kompetent organ

Bekreftet av representant for selskapet: COLLEGIUM REVISJON AS
Dato for fastsettelse av årsregnskapet: 16.02.2024

Grunnlag for avgivelse

År 2023: Årsregnskap er elektronisk innlevert.
År 2022: Tall er hentet fra elektronisk innlevert årsregnskap fra 2023.

Det er ikke krav til at årsregnskapet m.v. som sendes til Regnskapsregisteret er undertegnet. Kontrollen på at dette er utført ligger hos revisor/enhetens øverste organ. Sikkerheten ivaretas ved at innsender har rolle/rettighet for innsending av årsregnskapet via Altinn, og ved at det bekreftes at årsregnskapet er fastsatt av kompetent organ.

Brønnøysundregistrene, 06.07.2024



Organisasjonsnr: 919 401 990
KLEPPESTØ TORG HOLDING AS

RESULTATREGNSKAP

Beløp i: NOK	Note	2023	2022
RESULTATREGNSKAP			
Kostnader			
Annen driftskostnad		82 085	100 506
Sum kostnader		82 085	100 506
Driftsresultat		-82 085	-100 506
Finansinntekter og finanskostnader			
Renteinntekt fra foretak i samme konsern		3 518 842	3 582 653
Annen renteinntekt		77 208	35 642
Annen finansinntekt		5 746 335	906 024
Sum finansinntekter		9 342 385	4 524 319
Rentekostnad til foretak i samme konsern		2 963 618	1 792 915
Annen rentekostnad		8 211 382	5 486 193
Annen finanskostnad		4 800	10 450
Sum finanskostnader		11 179 800	7 289 558
Netto finans		-1 837 414	-2 765 240
Ordinært resultat før skattekostnad		-1 919 499	-2 865 745
Skattekostnad på resultat	1	-422 290	-630 464
Ordinært resultat etter skattekostnad		-1 497 209	-2 235 281
Årsresultat	2	-1 497 209	-2 235 281
Årsresultat etter minoritetsinteresser		-1 497 209	-2 235 281
Totalresultat		-1 497 209	-2 235 281
Overføringer og disponeringer			
Udekket tap		-1 497 209	-2 235 281
Sum overføringer og disponeringer		-1 497 209	-2 235 281



Organisasjonsnr: 919 401 990
KLEPPESTØ TORG HOLDING AS

BALANSE

Beløp i: NOK	Note	2023	2022
BALANSE - EIENDELER			
Anleggsmidler			
Immaterielle eiendeler			
Utsatt skattefordel	1	1 934 407	1 512 117
Sum immaterielle eiendeler		1 934 407	1 512 117
Finansielle anleggsmidler			
Investering i datterselskap	3	91 300 597	86 800 597
Investering i annet foretak i samme konsern	3		
Lån til foretak i samme konsern	4	96 954 896	97 436 054
Investeringer i tilknyttet selskap	3		
Investeringer i aksjer og andeler	3		
Sum finansielle anleggsmidler		188 255 493	184 236 651
Sum anleggsmidler		190 189 900	185 748 768
Omløpsmidler			
Varer			
Fordringer			
Kundefordringer	4		
Andre kortsiktige fordringer	4		
Konsernfordringer		1 957 617	4 630 751
Sum fordringer	4	1 957 617	4 630 751
Investeringer			
Aksjer og andeler i foretak i samme konsern	3		
Sum omløpsmidler		1 957 617	4 630 751
SUM EIENDELER		192 147 517	190 379 519
BALANSE - EGENKAPITAL OG GJELD			
Egenkapital			
Innskutt egenkapital			
Aksjekapital	5	254 000	254 000
Beholdning av egne aksjer	5		
Sum innskutt egenkapital		254 000	254 000



Opptjent egenkapital			
	Udekket tap	6 746 027	5 248 818
	Sum opptjent egenkapital	-6 746 027	-5 248 818
Sum egenkapital	2	-6 492 027	-4 994 818
Gjeld			
Langsiktig gjeld			
	Utsatt skatt		
	Annen langsiktig gjeld		
	Gjeld til		
	kredittinstitusjoner	4 140 320 000	147 000 000
	Langsiktig konserngjeld	4 52 522 837	47 559 219
	Sum annen langsiktig gjeld	192 842 837	194 559 219
	Sum langsiktig gjeld	192 842 837	194 559 219
Kortsiktig gjeld			
	Leverandørgjeld		
	Betalbar skatt		
	Kortsiktig konserngjeld	4 500 000	
	Annen kortsiktig gjeld	4 1 296 707	815 118
	Sum kortsiktig gjeld	5 796 707	815 118
	Sum gjeld	198 639 544	195 374 337
	SUM EGENKAPITAL OG GJELD	192 147 517	190 379 519



Organisasjonsnr: 919 401 990
KLEPPESTØ TORG HOLDING AS

NOTEOPPLYSNINGER - SELSKAP - alle poster oppgitt i hele tall

Note

Antall årsverk i regnskapsåret
0.00

<u>Sum</u>	<u>Beløp</u>
<u>Balanseført verdi 31.12.</u>	<u>Varige driftsmidler Immaterielle eiend.</u>

Konsernregnskap

Morselskapet sitt navn

Forretningskontor for morselskapet

Begrunnelse for at datterselskap er utelatt fra konsolideringen

<u>Samlet beløp - tilknyttet selskap</u>	<u>Årets</u>	<u>Fjorårets</u>
--	--------------	------------------

<u>Samlet beløp - foretak i samme konsern</u>	<u>Årets</u>	<u>Fjorårets</u>
---	--------------	------------------

<u>Samlet beløp - foretak i samme konsern</u>	<u>Årets</u>	<u>Fjorårets</u>
---	--------------	------------------

<u>Samlet beløp - felles kontrollert virksomhet</u>	<u>Årets</u>	<u>Fjorårets</u>
---	--------------	------------------

<u>Pantstillelse</u>	<u>Beløp</u>
----------------------	--------------

<u>Beholdning av egne aksjer</u>	<u>Antall</u>	<u>Pålydende</u>	<u>Andel av aksjek.</u>
----------------------------------	---------------	------------------	-------------------------



 BankID Signing
Børge Krustad
2024-05-07

 BankID Signing
Torleif Lilleås
2024-05-07

 Bypass Signing
Sissel Mølmesdal Sivertsen
2024-05-07

 BankID Signing
Sivert Nistad
2024-05-07

 BankID Signing
Jorunn Helene Nistad
2024-05-07

 BankID Signing
Birgit Nistad
2024-05-10

Årsregnskap 2023

Kleppestø Torg Holding AS

Resultatregnskap
Balanse
Noter til regnskapet
Revisjonsberetning

Org.nr.: 919 401 990



Til generalforsamlingen i Kleppestø Torg Holding AS

Uavhengig revisors beretning for 2023

Konklusjon

Vi har revidert Kleppestø Torg Holding AS sitt årsregnskap som viser et underskudd på kr 1 497 209. Årsregnskapet består av balanse per 31. desember 2023, resultatregnskap for regnskapsåret avsluttet per denne datoen og noter til årsregnskapet, herunder et sammendrag av viktige regnskapsprinsipper.

Etter vår mening

- oppfyller årsregnskapet gjeldende lovkrav, og
- gir årsregnskapet et rettviseende bilde av selskapets finansielle stilling per 31. desember 2023 og av dets resultat for regnskapsåret avsluttet per denne datoen i samsvar med regnskapslovens regler og god regnskapsskikk i Norge.

Grunnlag for konklusjonen

Vi har gjennomført revisjonen i samsvar med International Standards on Auditing (ISA-ene). Våre oppgaver og plikter i henhold til disse standardene er beskrevet nedenfor under Revisors oppgaver og plikter ved revisjonen av årsregnskapet. Vi er uavhengige av selskapet i samsvar med kravene i relevante lover og forskrifter i Norge og International Code of Ethics for Professional Accountants (inkludert internasjonale uavhengighetsstandarder) utstedt av International Ethics Standards Board for Accountants (IESBA-reglene), og vi har overholdt våre øvrige etiske forpliktelser i samsvar med disse kravene. Innhentet revisjonsbevis er etter vår vurdering tilstrekkelig og hensiktsmessig som grunnlag for vår konklusjon.

Ledelsens ansvar for årsregnskapet

Ledelsen er ansvarlig for å utarbeide årsregnskapet og for at det gir et rettviseende bilde i samsvar med regnskapslovens regler og god regnskapsskikk i Norge. Ledelsen er også ansvarlig for slik intern kontroll som den finner nødvendig for å kunne utarbeide et årsregnskap som ikke inneholder vesentlig feilinformasjon, verken som følge av misligheter eller utilsiktede feil.

Ved utarbeidelsen av årsregnskapet må ledelsen ta standpunkt til selskapets evne til fortsatt drift og opplyse om forhold av betydning for fortsatt drift. Forutsetningen om fortsatt drift skal legges til grunn for årsregnskapet så lenge det ikke er sannsynlig at virksomheten vil bli avviklet.

Collegium Revisjon AS Øvre Kråkenes 17 – 5152 Bønes – Telefon: +47 55 52 02 06 – www.collegium.no
Foretaksregisteret: NO 988 782 041 MVA
Medlem av Den norske Revisorforening



Revisors oppgaver og plikter ved revisjonen av årsregnskapet

Vårt mål er å oppnå betryggende sikkerhet for at årsregnskapet som helhet ikke inneholder vesentlig feilinformasjon, verken som følge av misligheter eller utilsiktede feil, og å avgi en revisjonsberetning som inneholder vår konklusjon. Betryggende sikkerhet er en høy grad av sikkerhet, men ingen garanti for at en revisjon utført i samsvar med ISA-ene, alltid vil avdekke vesentlig feilinformasjon. Feilinformasjon kan oppstå som følge av misligheter eller utilsiktede feil. Feilinformasjon er å anse som vesentlig dersom den enkeltvis eller samlet med rimelighet kan forventes å påvirke økonomiske beslutninger som brukerne foretar basert på årsregnskapet.

For videre beskrivelse av revisors oppgaver og plikter vises det til:
<https://revisorforeningen.no/revisjonsberetninger>

Bergen, 10.05.2024
Collegium Revisjon AS

Monica A. Anthonisen
statsautorisert revisor



Resultatregnskap

Kleppestø Torg Holding AS


Driftsinntekter og driftskostnader	Note	2023	
Annen driftskostnad		82 085	100 506
Sum driftskostnader		82 085	100 506
Driftsresultat		-82 085	-100 506
Finansinntekter og finanskostnader			
Renteinntekt fra foretak i samme konsern		3 518 842	3 582 653
Annen renteinntekt		77 208	35 642
Annen finansinntekt		5 746 335	906 024
Rentekostnad til foretak i samme konsern		2 963 618	1 792 915
Annen rentekostnad		8 211 382	5 486 193
Annen finanskostnad		4 800	10 450
Resultat av finansposter		-1 837 414	-2 765 240
Resultat før skattekostnad		-1 919 499	-2 865 745
Skattekostnad på resultat	1	-422 290	-630 464
Årsresultat	2	-1 497 209	-2 235 281
Overføringer			
Overført til udekket tap		1 497 209	2 235 281
Sum overføringer		-1 497 209	-2 235 281

 BankID Signing
Børge Krustad
2024-05-07

 BankID Signing
Torleif Lilleås
2024-05-07

 Bypass Signing
Sissel Mølmesdal Sivertsen
2024-05-07

 BankID Signing
Sivert Nistad
2024-05-07

 BankID Signing
Jorunn Helene Nistad
2024-05-07

 BankID Signing
Birgit Nistad
2024-05-10



Balanse

Kleppestø Torg Holding AS

Eiendeler	Note	2023	
Anleggsmidler			
Immaterielle eiendeler			
Utsatt skattefordel	1	1 934 407	1 512 117
Sum immaterielle eiendeler		1 934 407	1 512 117
Finansielle anleggsmidler			
Investeringer i datterselskap	3	91 300 597	86 800 597
Lån til foretak i samme konsern	4	96 954 896	97 436 054
Sum finansielle anleggsmidler		188 255 493	184 236 651
Sum anleggsmidler		190 189 900	185 748 768
Omløpsmidler			
Fordringer			
Konsernfordringer		1 957 617	4 630 751
Sum fordringer	4	1 957 617	4 630 751
Sum omløpsmidler		1 957 617	4 630 751
Sum eiendeler		192 147 517	190 379 519

 BankID Signing
Børge Krustad
2024-05-07

 BankID Signing
Torleif Lilleås
2024-05-07

 Buypass Signing
Sissel Mølmesdal Sivertsen
2024-05-07

 BankID Signing
Sivert Nistad
2024-05-07

 BankID Signing
Jorunn Helene Nistad
2024-05-07

 BankID Signing
Birgit Nistad
2024-05-10




Balanse

Kleppestø Torg Holding AS


	Note	2023	
Egenkapital og gjeld			
Egenkapital			
Innskutt egenkapital			
Aksjekapital	5	254 000	254 000
Sum innskutt egenkapital		254 000	254 000
Opptjent egenkapital			
Udekket tap		-6 746 027	-5 248 818
Sum opptjent egenkapital		-6 746 027	-5 248 818
Sum egenkapital	2	-6 492 027	-4 994 818
Gjeld			
Annen langsiktig gjeld			
Gjeld til kredittinstitusjoner	4	140 320 000	147 000 000
Langsiktig konserngjeld	4	52 522 837	47 559 219
Sum annen langsiktig gjeld		192 842 837	194 559 219
Kortsiktig gjeld			
Konserngjeld		4 500 000	0
Annen kortsiktig gjeld	4	1 296 707	815 118
Sum kortsiktig gjeld	4	5 796 707	815 118
Sum gjeld		198 639 544	195 374 337
Sum egenkapital og gjeld		192 147 517	190 379 519

 BankID Signing
Børge Knustad
2024-05-07

 BankID Signing
Torleif Lilleås
2024-05-07

 Bypass Signing
Sidsel Mølmesdal Sivertsen
2024-05-07

 BankID Signing
Sivert Nistad
2024-05-07

 BankID Signing
Jorunn Helene Nistad
2024-05-07

 BankID Signing
Birgit Nistad
2024-05-10

Bergen, 22.03.2024

Styret i Kleppestø Torg Holding AS

Børge Knustad
styreleder

Birgit Nistad
styremedlem

Sivert Nistad
styremedlem

Torleif Lilleås
styremedlem

Jorunn Helene Furnes Nistad
styremedlem

Sidsel Mølmesdal Sivertsen
daglig leder

Kleppestø Torg Holding AS

Side 4



Noter

Kleppestø Torg Holding AS

Regnskapsprinsipper

Årsregnskapet er satt opp i samsvar med regnskapsloven og NRS 8 - God regnskapsskikk for små foretak.

Skatt

Skattekostnaden i resultatregnskapet omfatter både periodens betalbare skatt og endring i utsatt skatt. Utsatt skatt er beregnet med 22 % på grunnlag av de midlertidige forskjeller som eksisterer mellom regnskapsmessige og skattemessige verdier, samt ligningsmessig underskudd til fremføring ved utgangen av regnskapsåret. Skatteøkende og skattereduserende midlertidige forskjeller som reverserer eller kan reverseres i samme periode er utlignet og nettoført.

Klassifisering og vurdering av omløpsmidler

Omløpsmidler og kortsiktig gjeld omfatter normalt poster som forfaller til betaling innen ett år etter balansedagen, samt poster som knytter seg til varekretsløpet. Omløpsmidler vurderes til laveste verdi av anskaffelseskost og virkelig verdi.

Aksjer i datterselskap

Datterselskap vurderes etter kostmetoden i selskapsregnskapet. Investeringen er vurdert til anskaffelseskost for aksjene med mindre nedskrivning har vært nødvendig. Det er foretatt nedskrivning til virkelig verdi når verdifall skyldes årsaker som ikke kan forventes å være forbigående og det må anses nødvendig etter god regnskapsskikk. Nedskrivninger er reversert når grunnlaget for nedskrivning ikke lenger er til stede.

Utbytte, konsernbidrag og andre utdelinger fra datterselskap er inntektsført samme år som det er avsatt i givers regnskap. Overstiger utbytte / konsernbidraget andelen av opptjent resultat etter anskaffelsestidspunktet, representerer den overskytende del tilbakebetaling av investert kapital, og utdelingene er fratrukket investeringens verdi i balansen til morselskapet.






Noter


Kleppestø Torg Holding AS

 BankID Signing
Børge Krustad
2024-05-07

 BankID Signing
Torleif Lilleås
2024-05-07

 Buypass Signing
Sissel Mølmesdal Sivertsen
2024-05-07

 BankID Signing
Sivert Nistad
2024-05-07

 BankID Signing
Jorunn Helene Nistad
2024-05-07

 BankID Signing
Birgit Nistad
2024-05-10

Note 1 Skatt

Årets skattekostnad	2023	2022
Resultatført skatt på ordinært resultat:		
Betalbar skatt	0	0
Endring i utsatt skattefordel	-422 290	-630 464
Skattekostnad ordinært resultat	-422 290	-630 464
Skattepliktig inntekt:		
Resultat før skatt	-1 919 499	-2 865 745
Permanente forskjeller	0	0
Skattepliktig inntekt	-1 919 499	-2 865 745
Betalbar skatt i balansen:		
Betalbar skatt på årets resultat	0	0
Sum betalbar skatt i balansen	0	0

Skatteeffekten av midlertidige forskjeller og underskudd til fremføring som har gitt opphav til utsatt skatt og utsatte skattefordeler, spesifisert på typer av midlertidige forskjeller

	2023	2022	Endring
Akkumulert fremførbart underskudd	-8 792 758	-6 873 259	1 919 499
Grunnlag for utsatt skattefordel	-8 792 758	-6 873 259	1 919 499
Utsatt skattefordel (22 %)	-1 934 407	-1 512 117	422 290

Note 2 Egenkapital

	Aksjekapital	Udekket tap	Sum egenkapital
Pr. 31.12.2022	254 000	-5 248 818	-4 994 818
Årets resultat		-1 497 209	-1 497 209
Pr 31.12.2023	254 000	-6 746 027	-6 492 027

Note 3 Datterselskap

	Eierandel	Balanseført verdi	Selskapets egenkapital	Selskapets resultat
Datterselskap				
Kleppestø Torg A/S	100 %	91 300 597	4 077 938	980 050
Sum		91 300 597	4 077 938	980 050

Investering i datterselskap vurderes etter kostmetoden i selskapsregnskapet.



Noter

Kleppestø Torg Holding AS



Note 4 Pantstillelser og garantier

Spesifikasjon	pr 31.12.2023
Gjeld til kredittinstitusjoner	-140 320 000

Eiendomsmassen i datterselskapet Kleppestø Torg A/S er stillet som sikkerhet for lånet i mor.

Kleppestø Torg Holding AS har følgende renteswapavtaler:

- 50 millioner til rente 1,92% med utløp 16.6.2025
- 70 millioner til rente 1,92% med utløp 16.6.2025
- 80 millioner til rente 1,59% med utløp 15.6.2029

Note 5 Aksjonærer

Aksjekapitalen i Kleppestø Torg Holding AS pr. 31.12 består av:

	Antall	Pålydende	Bokført
Ordinære aksjer	10 000	25,4	254 000
Sum	10 000		254 000

Eierstruktur

De største aksjonærene i % pr. 31.12 var:

	Ordinære	Eierandel	Stemmeandel
Nistadgruppen AS	10 000	100,0	100,0