



ÅRSREGNSKAPET FOR REGNSKAPSÅRET 2020 - GENERELL INFORMASJON

Enheten

Organisasjonsnummer: 811 943 622
Organisasjonsform: Samvirkeforetak
Foretaksnavn: G3 GAUSDAL TREINDUSTRIER SA
Forretningsadresse: Slettmoen 2
2651 ØSTRE GAUSDAL

Regnskapsår

Årsregnskapets periode: 01.01.2020 - 31.12.2020

Konsern

Mørselskap i konsern: Ja
Konsernregnskap lagt ved: Ja

Regnskapsregler

Regler for små foretak benyttet: Nei
Benyttet ved utarbeidelsen av årsregnskapet til selskapet: Regnskapslovens alminnelige regler
Benyttet ved utarbeidelsen av årsregnskapet til konsernet: Regnskapslovens alminnelige regler

Årsregnskapet fastsatt av kompetent organ

Bekreftet av representant for selskapet: Knut Bjørnar Sandseter
Dato for fastsettelse av årsregnskapet: 03.06.2021

Grunnlag for avgivelse

År 2020: Årsregnskapet er elektronisk innlevert
År 2019: Tall er hentet fra elektronisk innlevert årsregnskap fra 2020

Det er ikke krav til at årsregnskapet m.v. som sendes til Regnskapsregisteret er undertegnet. Kontrollen på at dette er utført ligger hos revisor/enhetens øverste organ. Sikkerheten ivaretas ved at innsender har rolle/rettighet for innsending av årsregnskapet via Altinn, og ved at det bekreftes at årsregnskapet er fastsatt av kompetent organ.

Brønnøysundregistrene, 15.06.2022



Resultatregnskap

Beløp i: NOK	Note	2020	2019
RESULTATREGNSKAP			
Inntekter			
Salgsinntekter	11, 13	326 418 000	310 785 000
Annen driftsinntekt	11, 13	3 648 000	5 561 000
Sum inntekter		330 066 000	316 346 000
Kostnader			
Endring i beholdning av varer under tilvirkning og ferdig tilvirkede varer		13 371 000	-509 000
Varekostnad	13	164 743 000	166 121 000
Lønnskostnad	9, 12	63 862 000	63 293 000
Avskrivning på varige driftsmidler og immaterielle eiendeler	1, 2	16 394 000	16 349 000
Annen driftskostnad	12, 13, 14	48 917 000	52 958 000
Sum kostnader		307 287 000	298 212 000
Driftsresultat		22 779 000	18 134 000
Finansinntekter og finanskostnader			
Inntekt på investering i datterselskap og tilknyttet selskap	13	600 000	600 000
Annen finansinntekt		115 000	369 000
Sum finansinntekter		715 000	969 000
Annen finanskostnad		3 036 000	4 094 000
Sum finanskostnader		3 036 000	4 094 000
Netto finans		-2 321 000	-3 125 000
Ordinært resultat før skattekostnad		20 458 000	15 009 000
Skattekostnad på ordinært resultat	10	4 589 000	3 426 000
Ordinært resultat etter skattekostnad		15 869 000	11 583 000
Årsresultat		15 869 000	11 583 000
Overføringer og disponeringer			
Ordinært utbytte	7	2 671 000	2 514 000



Resultatregnskap

Beløp i: NOK	Note	2020	2019
Tilleggsutbytte	7	54 000	69 000
Overføringer til annen egenkapital	7	13 144 000	9 000 000
Sum overføringer og disponeringer		15 869 000	11 583 000



Balanse

Beløp i: NOK	Note	2020	2019
BALANSE - EIENDELER			
Anleggsmidler			
Immaterielle eiendeler			
Immaterielle anleggsmidler	1	94 000	280 000
Sum immaterielle eiendeler		94 000	280 000
Varige driftsmidler			
Tomter, bygninger og annen fast eiendom	2, 5	74 194 000	77 602 000
Maskiner og anlegg	2, 5	84 328 000	84 569 000
Driftsløsøre, inventar, verktøy, kontormaskiner og lignende	2, 5	644 000	861 000
Sum varige driftsmidler		159 166 000	163 032 000
Finansielle anleggsmidler			
Investering i datterselskap	3	26 170 000	26 170 000
Investeringer i aksjer og andeler		50 000	50 000
Andre fordringer		593 000	568 000
Sum finansielle anleggsmidler		26 813 000	26 788 000
Sum anleggsmidler		186 073 000	190 100 000
Omløpsmidler			
Varer			
Varer	4, 5, 13	30 679 000	45 869 000
Sum varer		30 679 000	45 869 000
Fordringer			
Kundefordringer	5	39 836 000	31 409 000
Andre fordringer		1 758 000	1 440 000
Sum fordringer		41 594 000	32 849 000
Bankinnskudd, kontanter og lignende			
Bankinnskudd, kontanter og lignende	6	19 442 000	5 248 000
Sum bankinnskudd, kontanter og lignende		19 442 000	5 248 000
Sum omløpsmidler		91 715 000	83 966 000



Balanse

Beløp i: NOK	Note	2020	2019
SUM EIENDELER		277 788 000	274 066 000
BALANSE - EGENKAPITAL OG GJELD			
Egenkapital			
Innskutt egenkapital			
Andelskapital	7, 8	2 845 000	2 830 000
Overkurs	5	107 000	107 000
Annen innskutt egenkapital	7, 8	11 888 000	11 856 000
Sum innskutt egenkapital		14 840 000	14 793 000
Opptjent egenkapital			
Etterbetalingsfond	7	750 000	500 000
Annen egenkapital	7	122 039 000	108 895 000
Sum opptjent egenkapital		122 789 000	109 395 000
Sum egenkapital		137 629 000	124 188 000
Gjeld			
Langsiktig gjeld			
Utsatt skatt	10	768 000	3 102 000
Andre avsetninger for forpliktelser		200 000	200 000
Sum avsetninger for forpliktelser		968 000	3 302 000
Annen langsiktig gjeld			
Gjeld til kredittinstitusjoner	2, 5	73 328 000	87 480 000
Ansvarlig lånekapital	5	18 000 000	18 000 000
Sum annen langsiktig gjeld		91 328 000	105 480 000
Sum langsiktig gjeld		92 296 000	108 782 000
Kortsiktig gjeld			
Leverandørgjeld		22 959 000	21 692 000
Betalbar skatt	10	6 923 000	4 926 000
Skyldige offentlige avgifter		7 003 000	4 418 000
Utbytte	7	2 000 000	1 750 000
Annen kortsiktig gjeld		8 978 000	8 310 000



Balanse

Beløp i: NOK	Note	2020	2019
Sum kortsiktig gjeld		47 863 000	41 096 000
 Sum gjeld		 140 159 000	 149 878 000
 SUM EGENKAPITAL OG GJELD		 277 788 000	 274 066 000



Konsernets resultatregnskap

Beløp i: NOK	Note	2020	2019
RESULTATREGNSKAP			
Inntekter			
Salgsinntekter	11, 13	379 007 000	370 178 000
Annen driftsinntekt	11, 13	26 000	2 154 000
Sum inntekter		379 033 000	372 332 000
Kostnader			
Endring i beholdning av varer under tilvirkning og ferdig tilvirkede varer		29 491 000	-6 538 000
Varekostnad	13	153 251 000	184 860 000
Lønnskostnad	9, 12	84 324 000	81 968 000
Avskrivning på varige driftsmidler og immaterielle eiendeler	1, 2	20 754 000	20 394 000
Annen driftskostnad	12, 13, 14	65 559 000	70 240 000
Sum kostnader		353 379 000	350 924 000
Driftsresultat		25 654 000	21 408 000
Finansinntekter og finanskostnader			
Inntekt på investering i datterselskap og tilknyttet selskap		0	0
Annen finansinntekt		162 000	380 000
Sum finansinntekter		162 000	380 000
Annen finanskostnad		4 035 000	5 408 000
Sum finanskostnader		4 035 000	5 408 000
Netto finans		-3 873 000	-5 028 000
Ordinært resultat før skattekostnad		21 781 000	16 380 000
Skattekostnad på ordinært resultat	10	5 000 000	3 854 000
Ordinært resultat etter skattekostnad		16 781 000	12 526 000
Årsresultat		16 781 000	12 526 000
Overføringer og disponeringer			
Ordinært utbytte	7	2 671 000	2 514 000



Konsernets resultatregnskap

Beløp i: NOK	Note	2020	2019
Tilleggsutbytte	7	54 000	69 000
Overføringer til annen egenkapital		14 055 000	9 944 000
Sum overføringer og disponeringer		16 780 000	12 527 000



Konsernets balanse

Beløp i: NOK	Note	2020	2019
BALANSE - EIENDELER			
Anleggsmidler			
Immaterielle eiendeler			
Immaterielle anleggsmidler	1	94 000	280 000
Sum immaterielle eiendeler		94 000	280 000
Varige driftsmidler			
Tomter, bygninger og annen fast eiendom	2, 5	77 679 000	79 743 000
Maskiner og anlegg	2, 5	106 446 000	106 188 000
Driftsløsøre, inventar, verktøy, kontormaskiner og lignende	2, 5	1 168 000	1 608 000
Sum varige driftsmidler		185 293 000	187 539 000
Finansielle anleggsmidler			
Investeringer i aksjer og andeler		50 000	50 000
Andre fordringer		613 000	588 000
Sum finansielle anleggsmidler		663 000	638 000
Sum anleggsmidler		186 050 000	188 457 000
Omløpsmidler			
Varer			
Varer	4, 5, 13	45 091 000	78 971 000
Sum varer		45 091 000	78 971 000
Fordringer			
Kundefordringer	5	48 225 000	36 959 000
Andre fordringer		2 275 000	970 000
Sum fordringer		50 500 000	37 929 000
Bankinnskudd, kontanter og lignende			
Bankinnskudd, kontanter og lignende	6	21 993 000	5 902 000
Sum bankinnskudd, kontanter og lignende		21 993 000	5 902 000
Sum omløpsmidler		117 584 000	122 802 000



Konsernets balanse

Beløp i: NOK	Note	2020	2019
SUM EIENDELER		303 634 000	311 259 000

BALANSE - EGENKAPITAL OG GJELD

Egenkapital

Innskutt egenkapital

Andelskapital	7, 8	2 846 000	2 830 000
Overkurs	7	107 000	107 000
Annen innskutt egenkapital	7, 8	11 888 000	11 856 000
Sum innskutt egenkapital		14 841 000	14 793 000

Opptjent egenkapital

Etterbetalingsfond	7	750 000	500 000
Annen egenkapital	7	125 397 000	111 342 000
Sum opptjent egenkapital		126 147 000	111 842 000

Sum egenkapital

140 988 000 **126 635 000**

Gjeld

Langsiktig gjeld

Utsatt skatt	10	1 862 000	3 966 000
Andre avsetninger for forpliktelser		200 000	200 000
Sum avsetninger for forpliktelser		2 062 000	4 166 000

Annen langsiktig gjeld

Gjeld til kredittinstitusjoner	2, 5	80 303 000	95 355 000
Ansvarlig lånekapital	5	23 880 000	24 580 000
Sum annen langsiktig gjeld		104 183 000	119 935 000

Sum langsiktig gjeld

106 245 000 **124 101 000**

Kortsiktig gjeld

Gjeld til kredittinstitusjoner			13 980 000
Leverandørgjeld		25 225 000	22 074 000
Betalbar skatt	10	7 104 000	4 926 000
Skyldige offentlige avgifter		9 870 000	6 072 000
Utbytte	7	2 000 000	1 750 000
Annen kortsiktig gjeld		12 201 000	11 721 000



Konsernets balanse

Beløp i: NOK	Note	2020	2019
Sum kortsiktig gjeld		56 400 000	60 523 000
 Sum gjeld		 162 645 000	 184 624 000
 SUM EGENKAPITAL OG GJELD		 303 633 000	 311 259 000



ÅRSBERETNING 2020

Virksomhetens art og hvor den drives

Gausdal Bruvoll konsernet består av Gausdal Bruvoll SA og GB Gran Tre AS.

Disse selskapene driver sagbruks-, høvleri- og videreforedlingsvirksomhet i Gausdal og på Jaren, Gran kommune.

Konsernets hovedkontor ligger på Segalstad bru i Gausdal kommune.

Styrets arbeid

Styret i samvirkeforetaket Gausdal Bruvoll SA forsøker å balansere andelseiernes interesse av sikker avsetning for tømmer til en så høy tømmerpris som mulig, mot de ansatte sitt behov for en trygg og sikker arbeidsplass og bedriftens behov for å maksimere resultatet. Styret er hovedforankringen som Gausdal Bruvoll SA har mot andelseierne og samvirkeprinsippene, og ser det som svært viktig å ta et ansvar for dette perspektivet slik at bedriftens potensial og særpreg utnyttes til det beste for både de ansatte og eierne.

Styrearbeidet har hatt fokus på Covid og hvordan Gausdal Bruvoll skal forebygge smitte i organisasjonen. Videre har bedriften måtte tilpasse seg til skiftende markedsutsikter gjennom året. Styret har sammen med administrasjonen lagt en ny og offensiv strategi for videre utvikling av Gausdal Bruvoll SA.

Markedsforholdene

Nedstengingen av samfunnet i mars, medførte stor usikkerhet vedrørende hvordan dette ville slå ut for byggenæringen. Etter en treg periode tidlig på våren, opplevde vi etter hvert et marked som ble det sterkeste på flere år. Dette skyldes i stor grad aktiviteten i privatmarkedet.

Salg og igangsetting av nye boliger har i et par år vært godt under de behovene som fremkommer hos analysebyråene. Aktiviteten er nå i ferd med å ta seg opp. I tillegg ser vi et hyttemarked i sterk økning – fra et allerede høyt nivå.

Etterspørselen etter trelast er svært høy, hvilket medfører meget gode priser på verdensmarkedet. Dette innvirker direkte på prisnivået innenlands, da alle produsenter må vurdere alternativ avsetning dersom prisforskjellene mellom verdensmarkedet og innenlandsmarkedet blir for store.



Som en direkte følge av markedsforholdene på trelast, snudde prisutviklingen på tømmer i løpet av sommeren. Fra august av har det således vært en stor prisstigning på sagtømmer.

Utsikter og planer for 2021

Markedsforholdene for 2021 ser meget bra ut.

I 2021 vil det bli bygget nytt justerverk i Gausdal til erstatning for det nåværende anlegget som er mer enn 30 år gammelt. Alt maskineri, unntatt lomme-delen, byttes ut.

Dette innebærer overgang til kamerabasert sorteringsteknologi med digital styring. Det forventes mer enn dobling av sorteringskapasiteten samtidig som årsverkbehovet reduseres. Det nye anlegget kan sortere inntil ca 90 000m³ trelast med ett-skift kjøring.

FoU-aktiviteter

Det har ikke foregått FoU-aktivitet av noe omfang i 2020.

Miljøpolitikk

Kun PEFC*) godkjent tømmer skal brukes i vår produksjon. Gausdal Bruvoll SA forplikter seg til ikke å bruke virke fra kontroversielle kilder. Dette innebærer å stoppe tømmerleveranser for å avklare status for virkesleveranser hvor det er uklare om virkets "legalitet".

*) Programme for the Endorsement of Forest Certification schemes.

Ytre miljø

Konsernet slipper ut røyk/damp fra biobrenselanleggene. Det ytre miljø anses ikke å bli påført andre ulemper enn den mengde støv og den støy som normalt kommer fra slik type virksomhet.

Det ble i 2020 foretatt ytterligere støyreducerende tiltak på høvleri H2. Etter nye støymålinger foretatt av et eksternt sertifisert firma, ligger H2 nå innenfor de tillatte grenseverdiene. Saken er avsluttet overfor Gausdal kommune.

Medarbeidere

Ved utgangen av året var det 127 ansatte i Gausdal Bruvoll konsernet. Av disse var 34 ansatte i GB Gran Tre AS.

Konsernet sysselsatte i 2020 totalt 135 årsverk.

Andelen kvinner i konsernet er 10%. Forholdet med hensyn til likestilling anses som tilfredsstillende, og det er ikke iverksatt eller planlagt spesielle likestillingstiltak.



Arbeidsmiljø

I konsernet arbeides det aktivt for å skape et godt arbeidsmiljø. Helse, miljø og sikkerhet blir ivaretatt ved registrering/kartlegging av sykefravær og ulykker og ved regelmessige verne- og sikkerhetsrunder over hele bedriften. Det avholdes jevnlig møter i selskapets arbeidsmiljøutvalg, AMU.

I samarbeid med bedriftshelsetjenesten på de enkelte produksjonsstedene så mener styret at arbeidsmiljøarbeidet er tilfredsstillende ivaretatt.

I løpet av året har det vært 9 skader med sykefravær. Bedriften har målsetning om 0 skader, og styret vil ha spesiell oppmerksomhet rundt dette i 2021.

Konsernets totale sykefravær var på 6,5% 2020.

Samarbeidet med de ansattes organisasjoner har vært konstruktivt og bidrar positivt til driften.

Andelseiere

Det var ved årsskiftet 1 330 andelseiere i samvirkeforetaket. Dette er en økning på 4 i forhold til i 2019.

Driftsinntekter og resultat

Gausdal Bruvoll konsernet hadde i 2020 en omsetning på 379,0 mill. Morselskapet Gausdal Bruvoll SA hadde en omsetning 330,1 mill. kr.

Gausdal Bruvoll konsernet hadde i 2020 et resultat før skatt på 21,8 mill. kr. Morselskapet Gausdal Bruvoll SA hadde et resultat før skatt på 20,5 mill. kr.

Investeringer og kontantstrøm

Foruten oppstart av investeringen i nytt justerverk i Gausdal, så har det i 2020 vært gjennomført en rekke mindre investeringstiltak knyttet til HMS samt økt produktivitet og kapasitet på produksjonslinjene.

Konsernets kontantstrøm fra operasjonelle aktiviteter var i 2020 på 66,4 mill. kr mens den i 2019 var 27,5 mill. kr.

Likviditeten i konsernet vurderes å være tilfredsstillende.

Kreditt risiko og finansiell risiko

Risiko for store tap på fordringer anses som akseptabel. En stor del av risikoen er eliminert gjennom at det er tegnet kredittforsikring for de største kundene.



Valutarisikoen anses som liten da eksportsalg utgjør en svært liten andel av det totale salget. Bruk av terminsikring blir vurdert ved større innkjøp med oppgjør i utenlands valuta.

Konsernets rentebærende gjeld har flytende rente og er derfor eksponert for renterisiko.

Årsregnskapet og disponeringer

Alle regnskapsmessige vurderinger er gjort under forutsetning av fortsatt drift. Årsberetningen og årsregnskapet gir etter styrets oppfatning et rettviseende bilde av selskapets situasjon.

Det er ikke inntruffet hendelser etter utløpet av regnskapsåret av betydning for årsregnskapet.

Konsernet har en tilfredsstillende økonomisk og finansiell stilling.

Styret foreslår at GB konsern sitt årsoverskudd for 2010 på 16 779 914 kr disponeres som følgende:

Avsatt til utbytte:	2 000 000 kr
Avsatt etterbetalingsfond:	250 000 kr
Avsatt til tilleggsutbytte:	53 862 kr
Renter på tilleggsandeler *):	421 389 kr
Avsatt til annen egenkapital:	14 054 663 kr

Sum disponert:	16 779 914 kr

*) Ved beregning av rente på tilleggsandeler så foreslår styret at det gis full avkastning i 2020. Det vil si en rente tilsvarende tre prosentpoeng over renta på statsobligasjoner med fem års løpetid.

For tilleggsandelsinnskudd innbetalt pr 01.01.2020 så gir dette en renteavkastning for 2020 på 3,56%.

For innskudd som er innbetalt i løpet av året, så beregnes avkastningen fra innbetalingstidspunktet.



Styret i Gausdal Bruvoll SA

Styret består pr 31.12.2020 av følgende medlemmer:

Einar Stuve	(styreleder)
Astrid Simengård	(nestleder)
Hans Olav Sundfør	
Stine Bleken Eid	
Erik Isum	
Ola Mæle Kleiven	(ansattes repr.)
Vegard Aasby Hansen	(ansattes repr.)

Varamedlemmer:

Trond-Magne Ek Rokvam	
Anette Ludahl	
Morten Terje Nystuen	(ansattes repr.)
Finn Hoel	(ansattes repr.)

Valgkomite:

Jens M. Larshaugen	(leder)
Halvor Moshus	
Lars Olav Jensen	
Ole Seegaard	
Trond Klaape	
Kristina Hegge	
Harald Gubberud	
Hans Rindal	

Styret er fornøyd med de resultater som er oppnådd for 2020, og vil takke alle ansatte for den innsats som er lagt ned for å oppnå dette resultatet.

Gausdal 31. desember 2020

25. februar 2021

Einar Stuve
Styreleder

Astrid Simengård
Nestleder

Erik Isum
Styremedlem

Hans Olav Sundfør
Styremedlem

Stine Bleken Eid
Styremedlem

Ola Mæle Kleiven
Styremedlem

Vegard Aasby Hansen
Styremedlem

Jørn Nørstelien
Adm. direktør



Gausdal Bruvoll SA

Morselskap		RESULTATREGNSKAP		Konsern	
2020	2019	Beløp i (1000 kr)	Note	2020	2019
Driftsinntekter og driftskostnader					
326 418	310 784	Salgsinntekt	11, 13	379 007	370 178
3 648	5 561	Annen driftsinntekt	11, 13	26	2 154
330 066	316 346	Sum driftsinntekter		379 033	372 331
164 742	166 122	Varekostnad	13	153 251	184 860
13 371	-509	End. beh. varer u.tilv. og ferdigvarer		29 491	-6 538
63 862	63 293	Lønnskostnad	9, 12	84 324	81 968
16 394	16 349	Avskrivning på driftsmidler	1, 2	20 754	20 394
48 917	52 958	Annen driftskostnad	12, 13, 14	65 559	70 240
307 287	298 212	Sum driftskostnader		353 379	350 924
22 779	18 134	Driftsresultat		25 654	21 408
Finansinntekter og finanskostnader					
600	600	Inntekt på investering i datterselskap	13	0	0
115	369	Annen finansinntekt		162	380
3 036	4 094	Annen finanskostnad		4 035	5 408
-2 321	-3 125	Resultat av finansposter		-3 873	-5 027
20 458	15 009	Ordinært resultat før skattekostnad		21 780	16 380
4 589	3 426	Skattekostnad på ordinært resultat	10	5 000	3 854
15 869	11 583	Ordinært resultat		16 780	12 526
15 869	11 583	Årsresultat	7	16 780	12 526
Overføringer					
2 000	1 750	Avsatt til utbytte	7	2 000	1 750
54	69	Avsatt tilleggsutbytte	7	54	69
250	250	Avsatt etterbetalingsfond	7	250	250
13 144	9 000	Avsatt til annen egenkapital	7	14 055	9 944
421	514	Renter tilleggsandeler	7	421	514
15 869	11 583	Sum overføringer		16 780	12 526



Gausdal Bruvoll SA

Morselskap		BALANSE		Konsern	
2020	2019	Beløp i (1000 kr)	Note	2020	2019
		Eiendeler			
		Anleggsmidler			
		Immaterielle anleggsmidler			
94	280	Hjemmeside	1	94	280
94	280	Sum immaterielle anleggsmidler		94	280
		Varige driftsmidler			
74 194	77 602	Tomter, bygninger o.a. fast eiendom	2, 5	77 679	79 743
84 329	84 569	Maskiner og anlegg	2, 5	106 446	106 188
644	861	Driftsløsøre, inventar o.a. utstyr	2, 5	1 168	1 608
159 166	163 032	Sum varige driftsmidler		185 293	187 539
		Finansielle anleggsmidler			
26 170	26 170	Investeringer i datterselskap	3	0	0
50	50	Investeringer i aksjer og andeler		50	50
593	568	Andre fordringer	5, 9	613	588
26 813	26 788	Sum finansielle anleggsmidler		663	638
186 073	190 100	Sum anleggsmidler		186 050	188 457
		Omløpsmidler			
30 679	45 869	Lager av varer og annen beholdning	4, 5, 13	45 091	78 971
		Fordringer			
39 837	31 409	Kundefordringer	5	48 225	36 959
1 758	1 440	Andre fordringer		2 275	970
41 594	32 849	Sum fordringer		50 499	37 929
19 441	5 249	Bankinnskudd, kontanter o.l.	6	21 993	5 902
91 715	83 966	Sum omløpsmidler		117 583	122 802
277 788	274 066	Sum eiendeler		303 633	311 259


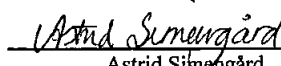

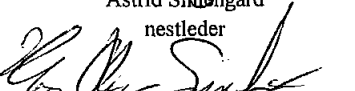




Gausdal Bruvoll SA

Morselskap		BALANSE		Konsern	Konsern
2020	2019	Beløp i (1000 kr)	Note	2020	2019
		Egenkapital og gjeld			
		Innskutt egenkapital			
2 846	2 830	Aksje/andelskapital	7, 8	2 846	2 830
107	107	Overkurs	7	107	107
11 888	11 856	Annen innskutt egenkapital	7, 8	11 888	11 856
14 840	14 793	Sum innskutt egenkapital		14 840	14 793
		Opptjent egenkapital			
122 039	108 895	Annen egenkapital	7	125 397	111 342
750	500	Etterbetalingsfond	7	750	500
122 789	109 395	Sum opptjent egenkapital		126 147	111 842
137 629	124 188	Sum egenkapital		140 987	126 635
		Gjeld			
		Avsetning for forpliktelser			
768	3 102	Utsatt skatt	10	1 862	3 966
200	200	Andre avsetninger for forpliktelser		200	200
968	3 302	Sum avsetning for forpliktelser		2 062	4 166
		Langsiktig gjeld			
73 328	87 480	Gjeld til kredittinstitusjoner	2, 5	80 303	95 355
18 000	18 000	Annen langsiktig gjeld	5	23 880	24 580
91 328	105 480	Sum langsiktig gjeld		104 183	119 935
		Kortsiktig gjeld			
0	0	Gjeld til kredittinstitusjoner	5	0	13 980
22 959	21 692	Leverandørgjeld		25 225	22 074
6 923	4 926	Betalbar skatt	10	7 104	4 926
7 003	4 418	Skyldig offentlige avgifter		9 870	6 072
2 000	1 750	Utbytte	7	2 000	1 750
8 978	8 310	Annen kortsiktig gjeld		12 201	11 721
47 862	41 096	Sum kortsiktig gjeld		56 400	60 523
140 159	149 878	Sum gjeld		162 646	184 624
277 788	274 066	Sum egenkapital og gjeld		303 633	311 259

Gausdal, 25.02.2021

Styret i Gausdal Bruvoll SA


Einar Stuve
styreleder
Astrid Sikuengård
nestleder
Stine Bleken Eid
styremedlem
Erik Isum
styremedlem
Hans Olav Sundfør
styremedlem
Vegard Aasby Hansen
styremedlem
Jørn Nørstelien
adm.direktør
Ola Mæle Kleiven
styremedlem



Gausdal Bruvoll SA

Morselskap		KONTANTSTRØMOPPSTILLING	Konsern	
2020	2019		2020	2019
		Beløp i (1000 kr)		
		Kontantstrømmer fra operasjonelle aktiviteter		
20 458	15 009	Resultat før skattekostnad	21 780	16 380
-4 926	-3 271	Periodens betalte skatt	-4 926	-3 271
-37	-2 354	Tap/gevinst ved salg av anleggsmidler	-37	-2 228
16 394	16 349	Avskrivninger	20 754	20 394
-24	-36	Endring i pensjonsforpliktelser	-24	-36
15 190	2 220	Endring i varelager	33 880	-4 163
-8 428	9 037	Endring i kundefordringer	-11 266	8 664
1 267	-3 946	Endring i leverandørgjeld	3 151	-10 269
3 026	-1 130	Endring i andre tidsavgrensningsposter	3 064	2 030
42 920	31 879	Netto kontantstrøm fra operasjonelle aktiviteter	66 378	27 501
		Kontantstrømmer fra investeringsaktiviteter		
37	2 354	Innbetalinger ved salg av varige driftsmidler	37	2 228
-12 342	-20 677	Utbetalinger ved kjøp av varige driftsmidler	-18 321	-25 454
0	-50	Utbetalinger ved kjøp av aksjer	0	-50
-12 305	-18 373	Netto kontantstrøm fra investeringsaktiviteter	-18 284	-23 276
		Kontantstrømmer fra finansieringsaktiviteter		
0	10 000	Innbetalinger ved opptak av langsiktig gjeld	0	10 000
0	0	Innbetalinger ved opptak av kortsiktig gjeld	0	11 003
-14 152	-14 543	Utbetalinger ved nedbetaling av langsiktig gjeld	-15 752	-16 143
0	-3 353	Utbetalinger ved nedbetaling av kortsiktig gjeld	-13 980	-3 353
-1 804	-1 819	Utbetalinger av utbytte	-1 804	-1 819
-515	-517	Utbetaling renter på tilleggsandeler	-515	-517
47	30	Innbetaling av egenkapital	47	30
-16 423	-10 202	Netto kontantstrøm fra finansieringsaktiviteter	-32 002	-799
14 193	3 304	Netto kontantstrøm i perioden	16 091	3 426
5 249	1 944	Kontanter og -ekvivalenter ved periodens begynnelse	5 902	2 476
19 441	5 249	Kontanter og -ekvivalenter ved periodens slutt	21 993	5 902



Regnskapsprinsipper

Årsregnskapet er satt opp i samsvar med regnskapsloven og god regnskapsskikk.

Bruk av estimater

Utarbeidelse av regnskap i samsvar med regnskapsloven krever bruk av estimater. Videre krever anvendelse av selskapets regnskapsprinsipper at ledelsen må utøve skjønn. Områder som i stor grad inneholder slike skjønsmessige vurderinger, høy grad av kompleksitet, eller områder hvor forutsetninger og estimater er vesentlige for årsregnskapet, er beskrevet i notene.

Konsolideringsprinsipper

Konsernregnskapet omfatter morselskapet Gausdal Bruvoll SA og det heleide datterselskapet GB Gran Tre AS. Konsernselskapet viser disse enhetene som en felles økonomisk enhet. GB Gran Tre AS ble startet som et nystiftet selskap 29.11.17.

Konserninterne poster som aksjer i datterselskap, konserninterne fordringer og gjeld, samt øvrige transaksjoner mellom konsernregnskapene er eliminert.

Konsernregnskapet er utarbeidet etter ensartede prinsipper ved at datterselskapet følger samme prinsipp som morselskapet.

Datterselskaper og tilknyttede selskaper innarbeides i konsernet fra overtakelsestidspunktet og frem til 31.12. Tilsvarende for datterselskaper som selges i løpet av året.

Salgsinntekter

Inntekter ved salg av varer vurderes til virkelig verdi av vederlaget, netto etter fradrag for merverdiavgift, returer, rabatter og andre avslag. Salg av varer resultatføres når selskapet har levert sine produkter til kunden og det ikke er uoppfylte forpliktelser som kan påvirke kundens aksept av leveringen. Levering er ikke foretatt før produktene er sendt til avtalt sted og risiko for tap og ukurans er overført til kunden. Erfaringstall anvendes for å estimere og regnskapsføre avsetninger for kvantumsrabatter og retur på salgstidspunktet. Avsetning til forventede garantiarbeider føres som kostnad og avsetning for forpliktelser.

Klassifisering av balanseposter

Eiendeler bestemt til varig eie eller bruk klassifiseres som anleggsmidler. Eiendeler som er tilknyttet varekretsløpet klassifiseres som omløpsmidler. Fordringer for øvrig klassifiseres som omløpsmidler hvis de skal tilbakebetales innen ett år. For gjeld legges analoge kriterier til grunn. Første års avdrag på langsiktige fordringer og langsiktig gjeld klassifiseres likevel ikke som omløpsmiddel og kortsiktig gjeld.



Anskaffelseskost

Anskaffelseskost for eiendeler omfatter kjøpesummen, med fradrag for bonuser, rabatter og lignende, og med tillegg for kjøpsutgifter (frakt, toll, offentlige avgifter som ikke refunderes og andre direkte kjøpsutgifter). Ved kjøp i utenlandsk valuta balanseføres eiendelen til kursen på transaksjonstidspunktet.

For varige driftsmidler og immaterielle eiendeler omfatter anskaffelseskost også direkte utgifter for å klargjøre eiendelen for bruk, for eksempel utgifter til testing av eiendelen.

Renter knyttet til tilvirkning av anleggsmidler kostnadsføres.

Immaterielle eiendeler

Utgifter til utvikling balanseføres i den grad det kan identifiseres en fremtidig økonomisk fordel knyttet til utvikling av en identifiserbar immateriell eiendel og utgiftene kan måles pålitelig. I motsatt fall kostnadsføres slike utgifter løpende. Balanseført utvikling avskrives lineært over økonomisk levetid.

Varige driftsmidler

Tomter avskrives ikke. Andre varige driftsmidler balanseføres og avskrives lineært til restverdi over driftsmidlenes forventede utnyttbare levetid. Ved endring i avskrivningsplan fordeles virkningen over gjenværende avskrivningstid ("knekkpunktmetoden"). Vedlikehold av driftsmidler kostnadsføres løpende som driftskostnader. Påkostninger og forbedringer tillegges driftsmidlets kostpris og avskrives i takt med driftsmidlet. Skillet mellom vedlikehold og påkostning/forbedring regnes i forhold til driftsmidlets stand på anskaffelsestidspunktet.

Leide (leasede) driftsmidler balanseføres som driftsmidler hvis leiekontrakten anses som finansiell.

Investeringer i andre selskaper

Kostmetoden benyttes som prinsipp for investeringer i andre selskaper. Kostprisen økes når midler tilføres ved kapitalutvidelse, eller når det gis konsernbidrag til datterselskap. Mottatte utdelinger resultatføres i utgangspunktet som inntekt.

Nedskrivning av anleggsmidler

Ved indikasjon på at balanseført verdi av et anleggsmiddel er høyere enn virkelig verdi, foretas det test for verdifall. Testen foretas for det laveste nivå av anleggsmidler som har selvstendige kontantstrømmer. Hvis balanseført verdi er høyere enn både salgsverdi og gjenvinnbart beløp (nåverdi ved fortsatt bruk/eie), foretas det nedskrivning til det høyeste av salgsverdi og gjenvinnbart beløp. Tidligere nedskrivninger, med unntak for nedskrivning av goodwill, reverseres hvis forutsetningene for nedskrivningen ikke lenger er til stede.

Varelager

Varer vurderes til det laveste av anskaffelseskost (etter FIFO-prinsippet) og virkelig verdi. For råvarer brukes gjenanskaffelseskost som tilnærming til virkelig verdi. For ferdig tilvirkede varer og varer under tilvirkning består anskaffelseskost av utgifter til produktutforming, materialforbruk, direkte lønn, og andre direkte og indirekte produksjonskostnader (basert på normal kapasitet). Virkelig verdi er estimert salgspris fratrukket utgifter til ferdigstillelse og salg. Bare variable utgifter anses nødvendige for å selge ferdige varer, mens også faste tilvirkningskostnader inkluderes som nødvendige for varer som ikke er ferdig tilvirket.



Fordringer

Kundefordringer føres i balansen etter fradrag for avsetning til forventede tap. Avsetning til tap er gjort på grunnlag av individuell vurdering av fordringene og en tilleggsavsetning som skal dekke øvrige påregnelige tap. Vesentlige økonomiske problemer hos kunden, sannsynligheten for at kunden vil gå konkurs eller gjennomgå økonomisk restrukturering og utsettelse og mangler ved betalinger anses som indikatorer på at kundefordringer må nedskrives.

Andre fordringer, både omløpsfordringer og anleggsfordringer, føres opp til det laveste av pålydende og virkelig verdi. Virkelig verdi er nåverdien av forventede framtidige innbetalinger. Det foretas likevel ikke neddiskontering når effekten av neddiskontering er uvesentlig for regnskapet. Avsetning til tap vurderes på samme måte som for kundefordringer.

Utenlandsk valuta

Fordringer og gjeld i utenlandsk valuta vurderes etter kursen ved regnskapsårets slutt. Kursgevinster og kurstap knyttet til varesalg og varekjøp i utenlandsk valuta føres som salgsinntekter og varekostnad.

Gjeld

Gjeld, med unntak for enkelte avsetninger for forpliktelser, balanseføres til nominelt gjeldsbeløp.

Garantiarbeider/reklamasjoner

Garantiarbeider/reklamasjoner knyttet til avsluttede salg vurderes til antatt kostnad for slikt arbeid. Estimater beregnes med utgangspunkt i historiske tall for garantiarbeider, men korrigert for forventet avvik på grunn av for eksempel endring i kvalitetssikringsrutiner og endring i produktspekter. Avsetningen føres opp under "Annen kortsiktig gjeld", og endringen i avsetningen kostnadsføres.

Pensjoner

Selskapet har ulike pensjonsordninger. Pensjonsordningene er finansiert gjennom innbetalinger til forsikringsselskap, med unntak av AFP-ordningen. Selskapet har både innskuddsplaner og ytelsesplaner.

Innskuddsplaner

Ved innskuddsplaner betaler selskapet innskudd til et forsikringsselskap. Selskapet har ingen ytterligere betalingsforpliktelse etter at innskuddene er betalt. Innskuddene regnskapsføres som lønnskostnad. Eventuelle forskuddsbetalte innskudd balanseføres som eiendel (pensjonsmidler) i den grad innskuddet kan refunderes eller redusere framtidige innbetalinger.

Ytelsesplaner

En ytelsesplan er en pensjonsordning som ikke er en innskuddsplan. Typisk er en ytelsesplan en pensjonsordning som definerer en pensjonsutbetaling som en ansatt vil motta ved pensjonering. Pensjonsutbetalingen er normalt avhengig av flere faktorer, som alder, antall år i selskapet og lønn. Den balanseførte forpliktelsen knyttet til ytelsesplaner er nåverdien av de definerte ytelsene på balansedagen minus virkelig verdi av pensjonsmidlene (innbetalte beløp til forsikringsselskap), justert for ikke resultatførte estimatavvik og ikke resultatførte kostnader knyttet til tidligere perioders pensjonsopptjening. Pensjonsforpliktelsen beregnes årlig av en uavhengig aktuar ved bruk av en lineær opptjeningsmetode.

Planendringer amortiseres over forventet gjenværende opptjeningstid. Det samme gjelder estimatavvik som skyldes ny informasjon eller endringer i de aktuarmessige forutsetningene, i den grad de overstiger 10% av den største av pensjonsforpliktelsene og pensjonsmidlene (korridor).



Ordningen er stengt og ansatte som er født etter 1.juli 1954 eller ansatt etter 1. juli 2006 har avtale om innskuddspensjon.

LO/NHO AFP ordningen ble i 2010 besluttet opphørt. Dette har medført at forpliktelsen knyttet til denne ordningen ble resultatført i 2010. Se nærmere om dette i note 9.

Skatt

Utsatt skatt beregnes med aktuell skattesats på grunnlag av de midlertidige forskjeller som eksisterer mellom regnskapsmessige og skattemessige verdier, samt eventuelt ligningsmessig underskudd til fremføring ved utgangen av regnskapsåret. Skatteøkende og skattereduserende midlertidige forskjeller som reverserer eller kan reversere i samme periode er utlignet. Oppføring av utsatt skattefordel på netto skattereduserende forskjeller som ikke er utlignet og underskudd til fremføring, begrunnes med antatt fremtidig inntjening. Utsatt skatt og skattefordel som kan balanseføres oppføres netto i balansen.

Utsatt skatt regnskapsføres til nominelt beløp.

Selskapet beskattes etter reglene for samvirkebeskatning for selskapets formue. Dette medfører at selskapsformuen blir beskattet med 0,15 % på selskapets hånd. Inntekt blir fortsatt beskattet som i aksjeselskap

Kontantstrømoppstilling

Kontantstrømoppstillingen utarbeides etter den indirekte metoden. Kontanter og kontantekvivalenter omfatter kontanter, bankinnskudd og andre kortsiktige, likvide plasseringer som umiddelbart og med uvesentlig kursrisiko kan konverteres til kjente kontantbeløp og med gjenværende løpetid mindre enn tre måneder fra anskaffelsesdato.



Gausdal Bruvoll SA

Noter til regnskapet for 2020

Note 1 Immaterielle eiendeler

Morselskap

Immaterielle eiendeler

	Hjemmesider	Sum
Anskaffelseskost 01.01.	1 751	1 751
Tilgang	0	0
Avgang	0	0
Anskaffelseskost 31.12.	1 751	1 751
Akkumulerte avskrivninger 31.12.	1 658	1 658
Balanseført verdi 31.12.	94	94
Årets avskrivninger	186	186
Forventet økonomisk levetid	3 - 5 år	
Avskrivningsplan	Lineær	

Konsern

Immaterielle eiendeler

	Hjemmesider	Sum
Anskaffelseskost 01.01.	1 751	1 751
Tilgang	0	0
Avgang	0	0
Anskaffelseskost 31.12.	1 751	1 751
Akkumulerte avskrivninger 31.12.	1 658	1 658
Balanseført verdi 31.12.	94	94
Årets avskrivninger	186	186
Forventet økonomisk levetid	3 - 5 år	
Avskrivningsplan	Lineær	

Note 2 Varige driftsmidler

Morselskap

Varige driftsmidler	Bygninger og tomter	Maskiner	Maskiner (leased)	Driftsløsøre	Sum
Anskaffelseskost 01.01.	110 861	176 732	24 513	2 288	314 393
Tilgang	827	11 430	0	84	12 342
Avgang	0	0	0	0	0
Anskaffelseskost 31.12.	111 688	188 162	24 513	2 372	326 735
Akkumulerte avskrivninger 31.12.	37 494	113 083	15 263	1 728	167 569
Balanseført verdi 31.12.	74 194	75 079	9 250	644	159 166
Årets avskrivninger	4 235	10 213	1 457	301	16 208
Forventet økonomisk levetid	10 - 25 år	5 - 20 år	15 - 20 år	3 - 7 år	
Avskrivningsplan	Lineær	Lineær	Lineær	Lineær	

Operasjonell leasing:

Selskapet leaser trucker, personbiler og hjullaster. Kostnadsført leie utgjør kr 1 371 324,- i 2020. Leasingavtalene utløper i perioden 2020 til 2024.



Gausdal Bruvoll SA

Noter til regnskapet for 2020

Konsern	Bygninger og tomter	Maskiner	Maskiner (leased)	Driftsløsere	Sum
Varige driftsmidler					
Anskaffelseskost 01.01.	116 126	285 270	24 513	9 757	435 665
Tilgang	2 331	15 802	0	188	18 321
Avgang	0	0	0	0	0
Anskaffelseskost 31.12.	118 457	301 072	24 513	9 945	453 987
Akkumulerte avskrivninger 31.12.	40 779	203 876	15 263	8 777	268 694
Balanseført verdi 31.12.	77 679	97 196	9 250	1 168	185 293
Årets avskrivninger	4 395	14 087	1 457	628	20 568
		14 615			
Forventet økonomisk levetid	10 - 20 år	5 - 20 år	15 - 20 år	3 - 7 år	
Avskrivningsplan	Lineær	Lineær	Lineær	Lineær	

Operasjonell leasing:

Selskapet leaser trucker, personbiler og hjullastere. Kostnadsført leie utgjør kr 2 133 473,- i 2020. Leasingavtalene utløper i perioden 2020 til 2025.

Note 3 Andre langsiktige aksjer og andeler

Aksjer i datterselskap er bokført i selskapsregnskapet etter kostmetoden.

	Forettnings- kontor	Eierandel	Egenk. siste årsregnskap	Resultat siste årsregnskap	Balanseført verdi
GB Gran Tre AS	Jaren	100,0 %	30 418	1 936	26 170

Note 4 Varer

	Morselskap		Konsern	
	2020	2019	2020	2019
Råvarer	4 159	5 787	4 286	8 783
Varer under tilvirkning	9 360	15 727	14 860	31 542
Innkjøpte ferdigvarer	3 165	3 355	3 005	3 389
Egentilvirkede ferdigvarer	13 995	21 000	22 940	35 257
Sum	30 679	45 869	45 091	78 971

Note 5 Fordringer og gjeld

Kundefordringer	Morselskap		Konsern	
	2020	2019	2020	2019
Kundefordringer til pålydende	40 077	31 649	48 665	37 399
Avsetning til tap på kundefordringer	-240	-240	-440	-440
Kundefordringer i balansen	39 837	31 409	48 225	36 959

Fordringer med forfall senere enn ett år	Morselskap		Konsern	
	2020	2019	2020	2019
Viken Skog SA	202	200	202	200
Sum	202	200	202	200



Gausdal Bruvoll SA

Noter til regnskapet for 2020

Langsiktig gjeld med forfall senere enn 5 år	Morselskap		Konsern	
	2020	2019	2020	2019
Gjeld til kredittinstitusjoner	25 362	36 035	30 217	42 490
Sum	25 362	36 035	30 217	42 490

Rentebærende langsiktig gjeld	Morselskap		Konsern	
	2020	2019	2020	2019
Rentebærende langsiktig gjeld	91 328	105 480	104 183	119 935
Rentebærende kortsiktig gjeld	0	0	0	13 980
Sum rentebærende gjeld	91 328	105 480	104 183	133 915

Gjeld sikret ved pant	91 328	105 480	104 183	133 915
------------------------------	---------------	----------------	----------------	----------------

<i>Balanseført verdi av pantsatte eiendeler</i>	2020		2019	
	2020	2019	2020	2019
Varige driftsmidler	159 166	163 312	185 293	187 539
Varer	30 679	45 869	45 091	78 971
Kundefordringer	39 837	31 409	48 225	36 959
Sum	229 682	240 590	278 608	303 469

Eiendelene er i tillegg stillet som sikkerhet for :

Bankgaranti Mjøsen Skog SA	9 000	9 000	10 200	10 200
Bankgaranti Viken Skog SA	3 200	3 200	3 200	3 200
Bankgaranti Nordtømmer AS	2 500	2 500	3 500	3 500
Sum	14 700	14 700	16 900	16 900

Note 6 Bundne bankinnskudd, trekkrettigheter

Bundne bankinnskudd	Morselskap		Konsern	
	2020	2019	2020	2019
Skattetrekksmidler	2 148	2 096	2 950	2 742

Note 7 Egenkapital

Morselskap	Årets endring i egenkapital	Andelskapital	Overkurs	Annen egenkapital	Etterbetal.-fond	Sum
Egenkapital 01.01.	14 686	107	108 895	500	124 188	
Årets resultat	0	0	15 869	0	15 869	
Avsatt renter tilleggsandeler	0	0	-421	0	-421	
Avsatt til etterbetaling	0	0	-54	0	-54	
Avsatt tilleggsutbytte	0	0	-2 000	0	-2 000	
Avsatt etterbetalingsfond	0	0	-250	250	0	
Ny andelskapital	47	0	0	0	47	
Egenkapital 31.12.	14 734	107	122 039	750	137 629	



Gausdal Bruvoll SA

Noter til regnskapet for 2020

Konsern

Årets endring i egenkapital	Andelskapital	Overkurs	Annen egenkapital	Etterbetal.-fond	Sum
Egenkapital 01.01.	14 686	107	111 342	500	126 635
Årets resultat	0	0	16 780	0	16 780
Avsatt renter tilleggsandeler	0	0	-421	0	-421
Avsatt til etterbetaling	0	0	0	0	0
Avsatt tilleggsutbytte	0	0	-2 054	0	-2 054
Avsatt etterbetalingsfond	0	0	-250	250	0
Ny andelskapital	47	0	0	0	47
Egenkapital 31.12.	14 734	107	125 397	750	140 987

Note 8 Andelskapital og andelsinformasjon

Morselskapets andelskapital består pr 31.12. av 28 456 andeler a kr 100, samt innbetalt tilleggsavgift (overkurs) kr 106 500. Samvirkeforetaket har 1 330 medlemmer.

Fra 2011 har egenkapitalen blitt styrket gjennom frivillige innbetalinger av tilleggsandelsinnskudd fra eksisterende medlemmer.

Totalt er det pr 31.12. tegnet seg for 1 486 tilleggsandeler som tilsvarer kr 11 888 000,-.

Tilleggsandelsinnskuddene gir rett til eventuell renteavkastning. Styret innstiller til årsmøtet som kan fastsette rentesatsen opp til 3 prosentpoeng over den til enhver tid gjeldende rente på statsobligasjoner med 5 års løpetid.

Tilleggsandelene gir ingen stemmerett. Årlige innbetalte tilleggsandelsinnskudd har en bindingstid på 7 år og kan utbetales til andelseier 7 år etter det år melding om ønsket uttak fant sted.

Note 9 Pensjoner

Konsernets pensjonsordninger tilfredsstiller kravene i lov om obligatorisk tjenestepensjon.

Ytelsespensjon:

Morselskapet har en foretakspensjonsordning i livforsikringsselskapet Nordea Liv Norge AS. Ordningen omfatter 1 aktiv medarbeider og 6 pensjonister. Ordningen omfatter alderspensjon fra fylte 67 til 77 år.

Det er også tilknyttet uførepensjon. Selskapet har overfinansiering knyttet til denne ordningen, og har kr 391 576,- tilgode i ordningen pr 31.12.

Ansatte som er født etter 1954 eller ansatt i selskapet etter 2006 har avtale om innskuddspensjon.

Innskuddsbasert ordning:

Konsernet har pensjonsordninger som omfatter i alt 127 ansatte. Samtlige ansatte er med i en kollektiv pensjonsordning etter Lov om foretakspensjon. Ordningene gir rett til definerte fremtidige ytelser, som i hovedsak bestemmes av antall opptjeningsår, lønnsnivå ved oppnådd pensjonsalder og størrelsen på ytelsene fra folketrygden.

Forpliktelsene knyttet til den kollektive ordningen er dekket gjennom et livforsikringsselskapet. Tilleggspensjonsordningen finansieres over selskapets drift. Det er kostnadsført kr 3 195 817,- i regnskapet for 2020 vedrørende denne ordningen.

AFP:

Konsernet har også en avtalefestet førtidspensjonsordning (AFP). Den nye AFP-ordningen, som gjelder fra og med 1. januar 2011 er å anse som en ytelsesbasert flerforetaksordning, men regnskapsføres som en innskuddsordning frem til det foreligger pålitelig og tilstrekkelig informasjon slik at selskapet kan regnskapsføre sin proporsjonale andel av pensjonskostnad, pensjonsforpliktelse og pensjonsmidler i ordningen. Selskapets forpliktelser er dermed ikke balanseført som gjeld.



Gausdal Bruvoll SA

Noter til regnskapet for 2020

Konsern

Netto pensjonskostnad	2020		Sum
	Sikret	Usikret	
Nåverdi av årets pensjonsopptjening	3 196	0	3 196
Rentekostnad av pensjonsforpliktelsen	37	0	37
Avkastning på pensjonsmidler	71	0	71
Resultatførte planavvik/estimatendringer	0	0	0
Avsetning for underdekning i tidligere AFP-ordning	0	0	0
Endring i regnskapsført forpliktelse ved endret AFP-ordning	0	0	0
Arbeidsgiveravgift	13	0	13
Netto pensjonskostnad	3 317	0	3 317

Morselskap Netto pensjonsforpliktelse	2020		2019	
	Sikret	Usikret	Sikret	Usikret
Opptjente pensjonsforpliktelser 31.12.	1 634	0	1 659	0
Beregnet effekt av fremtidig lønnsreg.	0	0	0	0
Beregnet brutto pensjonsforpliktelse 31.12.	1 634	0	1 659	0
Pensjonsmidler (til markedsverdi) 31.12.	1 864	0	1 900	0
Ikke resultatført estimatavvik/planendring	-162	0	-127	0
Arbeidsgiveravgift	0	0	0	0
Netto pensjonsforpliktelse	-392	0	-368	0

Økonomiske forutsetninger

Diskonteringsrente	1,70 %	2,30 %
Forventet lønnsregulering/pensjonsøkning/G-regulering	2,25%/0,0%/2,0%	2,25%/0,5%/2,0%
Forventet avkastning på pensjonsmidler	2,70 %	3,80 %
Forventet årlig avgang	1,50 %	1,50 %

De aktuarmessige forutsetningene er basert på vanlige benyttede forutsetninger innen forsikring (tabell K 2005) når det gjelder demografiske faktorer.

Note 10 Skatt

Beregning av utsatt skatt/utsatt skattefordel	Morselskap		Konsern	
	2020	2019	2020	2019
Midlertidige forskjeller				
Anleggsmidler	-7 229	-1 244	-3 580	1 513
Varebeholdning	4 098	7 078	6 952	12 576
Utestående fordringer	-240	-240	-440	-440
Gevinst- og tapskonto	6 672	8 339	6 672	8 339
Regnskapsmessige avsetninger	-200	-200	-200	-200
Netto pensjonsforpliktelse	0	0	0	0
Netto pensjonsmidler	392	368	392	368
Netto midlertidige forskjeller	3 492	14 101	9 796	22 157
Underskudd til fremføring	0	0	0	-3 450
Grunnlag for utsatt skatt/skattefordel i balansen	3 492	14 101	9 796	18 706



Gausdal Bruvoll SA

Noter til regnskapet for 2020

Utsatt skattefordel/utsatt skatt	768	3 102	1 862	3 966
Herav ikke balanseført utsatt skattefordel	0	0	0	0
Utsatt skatt/ skattefordel i regnskapet	768	3 102	1 862	3 966

Grunnlag for skattekostnad, endring i utsatt skatt og betalbar skatt

	Morselskap		Konsern	
	2020	2019	2020	2019
Resultat før skattekostnad	20 458	15 009	21 780	16 380
Permanente forskjeller	-505	-360	-475	-321
Grunnlag for årets skattekostnad	19 953	14 649	21 305	16 059
Endring i midlertidige resultatforskjeller	10 609	6 933	12 363	6 093
Sum	30 562	21 582	33 668	22 151
Grunnlag for betalbar skatt i resultatregnskapet	30 562	21 582	33 668	22 151
Skattepliktig innt. (grunnlag for betalbar skatt i balansen)	30 562	21 582	33 668	22 151

	2020	2019	2020	2019
Fordeling av skattekostnaden				
Betalbar skatt av formue	199	178	199	178
Betalbar skatt (22% av grunnlag for betalbar skatt i res.regn.)	6 724	4 748	6 762	4 599
For mye, for lite avsatt i fjor	0	25	0	25
Sum betalbar skatt	6 923	4 951	6 961	4 802
Endring i utsatt skatt/skattefordel	-2 334	-1 525	-1 961	-948
Endring i utsatt skatt/skattefordel som følge av endret skattesats	0	0	0	0
Bokført for mye betalbar skatt i året	0	0	0	0
Skattekostnad 22%	4 589	3 426	5 000	3 854

Betalbar skatt i balansen				
Betalbar skatt av formue	199	178	199	178
Betalbar skatt i skattekostnaden	6 724	4 748	6 905	4 748
Betalbar skatt i balansen	6 923	4 926	7 104	4 926

Avstemming av årets skattekostnad				
Regnskapsmessig resultat før skattekostnad	20 458	15 009	22 948	17 594
Beregnet skatt 22%	4 501	3 302	5 049	3 871
Skattekostnad i resultatregnskapet	4 390	3 248	4 944	3 825
Differanse	-111	-54	-105	-46

Differansen består av følgende:				
22% av permanente forskjeller	-111	-79	-105	-71
For mye/lite avsatt i fjor	0	25	0	25
Skatt av formue	0	0	0	0
Andre forskjeller	0	0	0	0
Sum forklart differanse	-111	-54	-105	-46

Note 11 Driftsinntekter

	Morselskap		Konsern	
	2020	2019	2020	2019
Salgsinntekter	326 418	310 784	379 007	370 178
Andre driftsinntekter	3 648	5 561	26	2 154
Sum	330 066	316 346	379 033	372 331



Gausdal Bruvoll SA

Noter til regnskapet for 2020

Andre driftsinntekter	2020	2019	2020	2019
	Salg av anleggsmidler	37	2 354	26
Forsikringsoppgjør	0	0	4	0
Andre driftsinntekter	3 611	3 208	0	0
Sum	3 648	5 561	30	2 154

Geografisk fordeling	2020	2019	2020	2019
	Norge	326 312	310 331	375 349
Andre land	106	454	3 657	2 987
Sum	326 418	310 784	379 007	370 178

Note 12 Lønnskostnader, antall ansatte, godtgjørelser, lån til ansatte mm.

Lønnskostnader	Morselskap		Konsern	
	2020	2019	2020	2019
Lønninger	51 432	51 262	68 677	66 212
Arbeidsgiveravgift	6 583	6 959	8 867	9 101
Pensjons- og personalforsikringskostnader	4 230	3 401	4 471	4 519
Andre personalkostnader	1 617	1 670	2 309	2 136
Sum	63 862	63 293	84 324	81 968

Konsernet har sysselsatt 137 årsverk i regnskapsåret.

Ytelser til ledende personer	Daglig leder	Styret
Lønn/styrehonorar	1 713	462
Annen godtgjørelse	256	0

Det er ikke gitt lån/sikkerhetsstillelse til administrerende direktør, styrets leder eller andre nærstående parter. Administrerende direktør har heller ingen bonusavtale.

Kostnadsført godtgjørelse til revisor	Morselskap		Konsern	
	2020	2019	2020	2019
Lovpålagt revisjon (inkl. teknisk bistand med årsregnskap)	167	241	240	364
Attestasjonstjenester vedr. tilskudd Innovasjon Norge	0	0	5	0
Skatterådgivning (inkl. teknisk bistand med ligningspapirer)	10	10	19	18
Annen bistand	27	6	27	6
Sum godtgjørelse til revisor	204	257	291	388

Note 13 Konsernmellomværende

I 2020, var det følgende konsernmellomværende med 100% eid datterselskap, GB Gran Tre AS

	2020	2019
Leverandørgjeld til datter	3 115	2 291
Kundefordringer til datter	1 336	113
Salgsinntekter eks. mva fra datter	14 320	8 310
Kjøp av varer og tjenester eks. mva fra datter	48 184	31 211
Internfortjeneste i varlager, varer kjøpt fra datter	100	217
Salg av anleggsmidler til datter		125
Inntekt på investering i datterselskap	600	600



Gausdal Bruvoll SA

Noter til regnskapet for 2020

Note 14 Andre driftskostnader

Andre driftskostnader	Morselskap		Konsern	
	2020	2019	2020	2019
Transportkostnader	18 884	21 868	23 776	26 681
Energikostnader	3 605	5 591	5 515	7 862
Reparasjon og vedlikehold	13 250	13 672	20 969	21 441
Salg og markedsføring	2 280	1 992	3 174	2 921
Renovasjon/kommunale avgifter	3 419	2 619	3 640	2 693
Andre driftskostnader	7 479	7 217	8 486	8 640
Sum	48 917	52 958	65 559	70 240



Til årsmøtet i Gausdall Bruvoll SA

Uavhengig revisors beretning

Uttalelse om revisjonen av årsregnskapet

Konklusjon

Vi har revidert Gausdall Bruvoll SAs årsregnskap, som består av:

- selskapsregnskapet, som består av balanse per 31. desember 2020, resultatregnskap og kontantstrømoppstilling for regnskapsåret avsluttet per denne datoen og noter til årsregnskapet, herunder et sammendrag av viktige regnskapsprinsipper, og
- konsernregnskapet, som består av balanse per 31. desember 2020, resultatregnskap og kontantstrømoppstilling for regnskapsåret avsluttet per denne datoen og noter til årsregnskapet, herunder et sammendrag av viktige regnskapsprinsipper.

Etter vår mening:

- er årsregnskapet avgitt i samsvar med lov og forskrifter
- gir det medfølgende selskapsregnskapet et rettviseende bilde av den finansielle stillingen til Gausdall Bruvoll SA per 31. desember 2020 og av selskapets resultater og kontantstrømmer for regnskapsåret som ble avsluttet per denne datoen i samsvar med regnskapslovens regler og god regnskapsskikk i Norge.
- gir det medfølgende konsernregnskapet et rettviseende bilde av den finansielle stillingen til konsernet Gausdall Bruvoll SA per 31. desember 2020 og av konsernets resultater og kontantstrømmer for regnskapsåret som ble avsluttet per denne datoen i samsvar med regnskapslovens regler og god regnskapsskikk i Norge.

Grunnlag for konklusjonen

Vi har gjennomført revisjonen i samsvar med lov, forskrift og god revisjonsskikk i Norge, herunder de internasjonale revisjonsstandardene International Standards on Auditing (ISA-ene). Våre oppgaver og plikter i henhold til disse standardene er beskrevet i Revisors oppgaver og plikter ved revisjon av årsregnskapet. Vi er uavhengige av selskapet og konsernet slik det kreves i lov og forskrift, og har overholdt våre øvrige etiske forpliktelser i samsvar med disse kravene. Etter vår oppfatning er innhentet revisjonsbevis tilstrekkelig og hensiktsmessig som grunnlag for vår konklusjon.

Øvrig informasjon

Ledelsen er ansvarlig for øvrig informasjon. Øvrig informasjon omfatter informasjon i årsrapporten bortsett fra årsregnskapet og den tilhørende revisjonsberetningen.

Vår uttalelse om revisjonen av årsregnskapet dekker ikke øvrig informasjon, og vi attesterer ikke den øvrige informasjonen.

PricewaterhouseCoopers AS, Kirkegata 62, Postboks 494, NO-2603 Lillehammer
T: 02316, org. no.: 987 009 713 MVA, www.pwc.no
Statsautoriserte revisorer, medlemmer av Den norske Revisorforening og autorisert regnskapsførerselskap



Uavhengig revisors beretning - Gausdall Bruvoll SA



I forbindelse med revisjonen av årsregnskapet er det vår oppgave å lese øvrig informasjon med det formål å vurdere hvorvidt det foreligger vesentlig inkonsistens mellom øvrig informasjon og årsregnskapet, kunnskap vi har opparbeidet oss under revisjonen, eller hvorvidt den tilsynelatende inneholder vesentlig feilinformasjon.

Dersom vi konkluderer med at den øvrige informasjonen inneholder vesentlig feilinformasjon er vi pålagt å rapportere det. Vi har ingenting å rapportere i så henseende.

Styrets og daglig leders ansvar for årsregnskapet

Styret og daglig leder (ledelsen) er ansvarlig for å utarbeide årsregnskapet i samsvar med lov og forskrifter, herunder for at det gir et rettviseende bilde i samsvar med regnskapslovens regler og god regnskapsskikk i Norge. Ledelsen er også ansvarlig for slik intern kontroll som den finner nødvendig for å kunne utarbeide et årsregnskap som ikke inneholder vesentlig feilinformasjon, verken som følge av misligheter eller utilsiktede feil.

Ved utarbeidelsen av årsregnskapet er ledelsen ansvarlig for å ta standpunkt til selskapets og konsernets evne til fortsatt drift, og på tilhørlig måte å opplyse om forhold av betydning for fortsatt drift. Forutsetningen om fortsatt drift skal legges til grunn for årsregnskapet så lenge det ikke er sannsynlig at virksomheten vil bli avvirket.

Revisors oppgaver og plikter ved revisjonen av årsregnskapet

Vårt mål med revisjonen er å oppnå betryggende sikkerhet for at årsregnskapet som helhet ikke inneholder vesentlig feilinformasjon, verken som følge av misligheter eller utilsiktede feil, og å avgi en revisjonsberetning som inneholder vår konklusjon. Betryggende sikkerhet er en høy grad av sikkerhet, men ingen garanti for at en revisjon utført i samsvar med lov, forskrift og god revisjonsskikk i Norge, herunder ISA-ene, alltid vil avdekke vesentlig feilinformasjon som eksisterer. Feilinformasjon kan oppstå som følge av misligheter eller utilsiktede feil. Feilinformasjon blir vurdert som vesentlig dersom den enkeltvis eller samlet med rimelighet kan forventes å påvirke økonomiske beslutninger som brukerne foretar basert på årsregnskapet.

For videre beskrivelse av revisors oppgaver og plikter vises det til:
<https://revisorforeningen.no/revisjonsberetninger>

Uttalelse om andre lovmessige krav

Konklusjon om årsberetningen

Basert på vår revisjon av årsregnskapet som beskrevet ovenfor, mener vi at opplysningene i årsberetningen om årsregnskapet og forutsetningen om fortsatt drift er konsistente med årsregnskapet og i samsvar med lov og forskrifter.

Konklusjon om registrering og dokumentasjon

Basert på vår revisjon av årsregnskapet som beskrevet ovenfor, og kontrollhandlinger vi har funnet nødvendig i henhold til internasjonal standard for attestasjonsoppdrag (ISAE) 3000 «Attestasjonsoppdrag som ikke er revisjon eller forenklet revisorkontroll av historisk finansiell informasjon», mener vi at ledelsen har oppfylt sin plikt til å sørge for ordentlig og oversiktlig registrering og dokumentasjon av selskapets regnskapsopplysninger i samsvar med lov og god bokføringskikk i Norge.

(2)



Uavhengig revisors beretning - Gausdall Bruvoll SA



Lillehammer, 25. februar 2021
PricewaterhouseCoopers AS

Pål Bakke
Statsautorisert revisor
(elektronisk signert)

(3)