



## ÅRSREGNSKAPET FOR REGNSKAPSÅRET 2018 - GENERELL INFORMASJON

### Enheten

Organisasjonsnummer: 975 426 319  
Organisasjonsform: Samvirkeforetak  
Foretaksnavn: NARVIKREGIONEN NÆRINGSFORENING SA  
Forretningsadresse: Kongens gate 51  
8514 NARVIK

### Regnskapsår

Årsregnskapets periode: 01.01.2018 - 31.12.2018

### Konsern

Morselskap i konsern: Nei

### Regnskapsregler

Regler for små foretak benyttet: Ja  
Benyttet ved utarbeidelsen av årsregnskapet til selskapet: Regnskapslovens alminnelige regler

### Årsregnskapet fastsatt av kompetent organ

Bekreftet av representant for selskapet: Svein Erik Osmark Kristiansen  
Dato for fastsettelse av årsregnskapet: 28.05.2019

### Grunnlag for avgivelse

År 2018: Årsregnskapet er elektronisk innlevert  
År 2017: Tall er hentet fra elektronisk innlevert årsregnskap fra 2018

*Det er ikke krav til at årsregnskapet m.v. som sendes til Regnskapsregisteret er undertegnet. Kontrollen på at dette er utført ligger hos revisor/enhetens øverste organ. Sikkerheten ivaretas ved at innsender har rolle/rettighet for innsending av årsregnskapet via Altinn, og ved at det bekreftes at årsregnskapet er fastsatt av kompetent organ.*

Brønnøysundregistrene, 05.09.2020



### Resultatregnskap

Beløp i: NOK	Note	2018	2017
<b>RESULTATREGNSKAP</b>			
<b>Inntekter</b>			
Annen driftsinntekt		3 456 184	4 157 630
<b>Sum inntekter</b>		<b>3 456 184</b>	<b>4 157 630</b>
<b>Kostnader</b>			
Lønnskostnad	3	1 886 877	2 175 877
Avskrivning på varige driftsmidler og immaterielle eiendeler	2		
Annen driftskostnad	3	1 836 080	2 179 491
<b>Sum kostnader</b>		<b>3 722 957</b>	<b>4 355 368</b>
<b>Driftsresultat</b>		<b>-266 773</b>	<b>-197 738</b>
<b>Finansinntekter og finanskostnader</b>			
Annen renteinntekt		7 192	10 062
Annen finansinntekt		2 590	4 788
<b>Sum finansinntekter</b>		<b>9 782</b>	<b>14 850</b>
Annen rentekostnad		1 304	
Annen finanskostnad		47	509
<b>Sum finanskostnader</b>		<b>1 350</b>	<b>509</b>
<b>Netto finans</b>		<b>8 431</b>	<b>14 341</b>
<b>Ordinært resultat før skattekostnad</b>		<b>-258 342</b>	<b>-183 397</b>
<b>Ordinært resultat etter skattekostnad</b>		<b>-258 342</b>	<b>-183 397</b>
<b>Årsresultat</b>		<b>-258 342</b>	<b>-183 397</b>
<b>Årsresultat etter minoritetsinteresser</b>		<b>-258 342</b>	<b>-183 397</b>
<b>Totalresultat</b>		<b>-258 342</b>	<b>-183 397</b>
<b>Overføringer og disponeringer</b>			
Overføringer til/fra annen egenkapital		-258 342	-183 397
<b>Sum overføringer og disponeringer</b>		<b>-258 342</b>	<b>-183 397</b>



## Resultatregnskap

<b>Beløp i: NOK</b>	<b>Note</b>	<b>2018</b>	<b>2017</b>
---------------------	-------------	-------------	-------------

---



### Balanse

Beløp i: NOK	Note	2018	2017
<b>BALANSE - EIENDELER</b>			
<b>Anleggsmidler</b>			
<b>Immaterielle eiendeler</b>			
<b>Finansielle anleggsmidler</b>			
Investeringer i aksjer og andeler	4	10 000	10 000
<b>Sum finansielle anleggsmidler</b>		<b>10 000</b>	<b>10 000</b>
<b>Sum anleggsmidler</b>		<b>10 000</b>	<b>10 000</b>
<b>Omløpsmidler</b>			
<b>Varer</b>			
<b>Fordringer</b>			
Kundefordringer		1 201 053	1 942 182
Andre fordringer		8 513	29 356
<b>Sum fordringer</b>		<b>1 209 566</b>	<b>1 971 538</b>
<b>Bankinnskudd, kontanter og lignende</b>			
Bankinnskudd, kontanter og lignende	6	663 131	370 762
<b>Sum bankinnskudd, kontanter og lignende</b>		<b>663 131</b>	<b>370 762</b>
<b>Sum omløpsmidler</b>		<b>1 872 697</b>	<b>2 342 300</b>
<b>SUM EIENDELER</b>		<b>1 882 697</b>	<b>2 352 300</b>
<b>BALANSE - EGENKAPITAL OG GJELD</b>			
<b>Egenkapital</b>			
<b>Innskutt egenkapital</b>			
<b>Opptjent egenkapital</b>			
Annen egenkapital	7	-323 722	-65 380
<b>Sum opptjent egenkapital</b>		<b>-323 722</b>	<b>-65 380</b>



## Balanse

<b>Beløp i: NOK</b>	<b>Note</b>	<b>2018</b>	<b>2017</b>
<b>Sum egenkapital</b>		<b>-323 722</b>	<b>-65 380</b>
<b>Sum langsiktig gjeld</b>		<b>0</b>	<b>0</b>
<b>Kortsiktig gjeld</b>			
Leverandørgjeld		80 663	230 409
Skyldige offentlige avgifter		195 549	95 351
Annen kortsiktig gjeld	5	1 930 207	2 091 920
<b>Sum kortsiktig gjeld</b>		<b>2 206 419</b>	<b>2 417 680</b>
<b>Sum gjeld</b>		<b>2 206 419</b>	<b>2 417 680</b>
<b>SUM EGENKAPITAL OG GJELD</b>		<b>1 882 697</b>	<b>2 352 300</b>



# Årsberetning 2018

## Narvikregionen Næringsforening Servicekontor

Samarbeidspartnere:





## Innhold

1. Selskapets virksomhet .....	3
2. Styret i NRNF SA i 2018 .....	3
3. Likestilling.....	4
4. Sykefravær .....	4
5. Ytre miljø.....	4
6. Årsoppgjør / disponering.....	5
7. Fortsatt drift.....	5



## 1. Selskapets virksomhet

Narvikregionen Næringsforening Servicekontor SA arbeider for å styrke næringsutviklingen og bedre tjenestetilbudet til våre eiere/medlemmer.

Selskapets hovedoppgave er medlemservice. Det betyr at medlemmene skal få noe tilbake gjennom tiltak som gjennomføres og som skal gi økt verdiskapning hos medlemsbedriftene som gjennom for eksempel:

- Å bedre lokale rammebetingelser og konkurransevilkår ved å være felles talerør
- Øke muligheter for personlig nettverksbygging ved å skape møtesteder
- Økt kunnskap ved å tilby informasjon, seminarer og konferanser

NRNF SA ble også i 2018 drevet fra eget kontor i Kongensgt 51, Sentrumsgården i Narvik.

## 2. Styret i NRNF SA i 2018

På årsmøtet 28. mai 2018 ble følgende styre valgt:

<b>Styret:</b>
Styreleder: Bjørn Bardal
Nestleder: Grete Rolandsen
Styremedlem: Monica Eide-Hermansen
Styremedlem: Ragnar Norum
Styremedlem: Maria Haraldstad
Styremedlem: Victor Vang
Styremedlem: Lise J Hansen
Styremedlem: Jørn Pettersen
<b>Vararepresentanter:</b>
Terje Dypvik
Grethe Parker
Rune Nystad
Mona Mikalsen
Jan Øvergård
Reidar Hanssen (personlig vara for Jørn Petersen)

Det er avviklet 7 styremøter i 2018. 35 saker ble behandlet.



## 2.1 Organisasjon

1. august startet Svein Erik Kristiansen som direktør og Hilde M. Normark er administrasjonssjef. Marianne Thomassen sluttet 1. februar 2018. Kjetil Moe var daglig leder frem til 10.april. Hilde M. Normark var konstituert daglig leder i perioden 10.april til 31.juli.

## 3. Likestilling

Bedriften hadde ved utgangen av 2018 to ansatte, en kvinne og en mann. Styret besto i 2018 av fire kvinner og fire menn.

## 4. Sykefravær

Det ble ikke iverksatt spesielle arbeidsmiljøtiltak i 2018.

Det har i 2018 ikke vært arbeidsulykker eller skader som har ført til fravær.

## 5. Ytre miljø

Bedriften driver ikke med virksomhet som medfører forurensning av det ytre miljø. Bedriften resirkulerer avfall og er fokusert på å redusere bruken av papir til et minimum.



## 6. Årsoppgjør/disponering

Selskapets ordinære resultat for 2018 er et underskudd på kr. 258 342,-. Dette foreslås overført fra annen egenkapital.

Etter styrets oppfatning gir det framlagte resultatregnskap og balanse, med tilhørende noter, fyllestgjørende informasjon om virksomhetens drift og stilling.


## 7. Fortsatt drift

Forutsetningen for fortsatt drift er til stede, og årsregnskapet for 2018 er satt opp under denne forutsetningen.

Narvik 9. mai 2018, styret i Narvikregionen Næringsforening Servicekontor SA


Narvik, 9. mai 2018

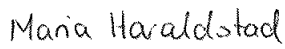
Styret i Narvikregionen Næringsforening

  
Bjørn Bardal  
Styreleder


  
Grete Rolandsen  
Nestleder


  
Jørn Pettersen  
Styremedlem

  
Lise Janita Hansen  
Styremedlem

  
Maria Beate Haraldstad  
Styremedlem

  
Ragnar Norum  
Styremedlem

  
Victor Vang  
Styremedlem

  
Monica Eide-Hermansen  
Styremedlem

  
Svein Erik Kristiansen  
Direktør



# Årsregnskap

**2018**

Narvikregionen Næringsforening  
Servicekontor SA

Org.nr.:975 426 319



<b>Resultatregnskap</b>			
Narvikregionen Næringsforening Servicekontor SA			
	Note	2018	2017
<b>Driftsinntekter og driftskostnader</b>			
Serviceavgift		900 500	919 420
Samarbeidsavtaler		185 000	150 000
Prosjektinntekter		2 370 684	3 088 210
Sum driftsinntekter		<u>3 456 184</u>	<u>4 157 630</u>
Lønnskostnad	3	1 886 877	2 175 877
Annen driftskostnad	3	1 836 080	2 179 491
Sum driftskostnader		<u>3 722 957</u>	<u>4 355 368</u>
Driftsresultat		<u>-266 773</u>	<u>-197 738</u>
<b>Finansinntekter og finanskostnader</b>			
Annen renteinntekt		7 192	10 062
Annen finansinntekt		2 590	4 788
Annen rentekostnad		1 304	0
Annen finanskostnad		47	509
Resultat av finansposter		<u>8 431</u>	<u>14 341</u>
Ordinært resultat før skattekostnad		<u>-258 342</u>	<u>-183 397</u>
Ordinært resultat		<u>-258 342</u>	<u>-183 397</u>
<b>Årsresultat</b>		<u>-258 342</u>	<u>-183 397</u>
<b>Overføringer</b>			
Overført fra annen egenkapital		258 342	183 397
Sum overføringer		<u>-258 342</u>	<u>-183 397</u>



<b>Balanse</b>			
Narvikregionen Næringsforening Servicekontor SA			
<b>Eiendeler</b>	<b>Note</b>	<b>2018</b>	<b>2017</b>
<b>Anleggsmidler</b>			
Investeringer i aksjer og andeler	4	10 000	10 000
Sum finansielle anleggsmidler		<u>10 000</u>	<u>10 000</u>
Sum anleggsmidler		<u>10 000</u>	<u>10 000</u>
<b>Omløpsmidler</b>			
<b>Fordringer</b>			
Kundefordringer		1 201 053	1 942 182
Andre kortsiktige fordringer		8 513	29 356
Sum fordringer		<u>1 209 566</u>	<u>1 971 538</u>
Bankinnskudd, kontanter o.l.	6	663 131	370 762
Sum omløpsmidler		<u>1 872 697</u>	<u>2 342 300</u>
<b>Sum eiendeler</b>		<u>1 882 697</u>	<u>2 352 300</u>

**Balanse**

## Narvikregionen Næringsforening Servicekontor SA

Egenkapital og gjeld	Note	2018	2017
<b>Opptjent egenkapital</b>			
Annen egenkapital	7	-323 722	-65 380
Sum opptjent egenkapital		<u>-323 722</u>	<u>-65 380</u>
Sum egenkapital		<u>-323 722</u>	<u>-65 380</u>
<b>Gjeld</b>			
<b>Kortsiktig gjeld</b>			
Leverandørgjeld		80 663	230 409
Skattetrekk og andre trekk		195 549	95 351
Annen kortsiktig gjeld	5	1 930 207	2 091 920
Sum kortsiktig gjeld		<u>2 206 419</u>	<u>2 417 680</u>
Sum gjeld		<u>2 206 419</u>	<u>2 417 680</u>
<b>Sum gjeld og egenkapital</b>		<u>1 882 697</u>	<u>2 352 300</u>

Narvik, 22.02.2019

Styret i Narvikregionen Næringsforening Servicekontor SA

---

Bjørn Bardal  
styreleder

---

Victor Olav Steinar Vang  
styremedlem

---

Monica Eide-Hermansen  
styremedlem

---

Grete Nyborg Rolandsen  
styremedlem

---

Jørn Andre Pettersen  
styremedlem

---

Lise Janita Hansen  
styremedlem

---

Maria Beate Haraldstad  
styremedlem

---

Ragnar Norum  
styremedlem

---

Svein Erik Osmark Kristiansen  
daglig leder



## Noter 2018

Narvikregionen Næringsforening Servicekontor SA

### **Regnskapsprinsipper og virkning av prinsippendringer**

Årsregnskapet er satt opp i samsvar med regnskapsloven og god regnskapsskikk for små foretak. Følgende regnskapsprinsipper er anvendt:

#### **Driftsinntekter**

Tjenester inntektsføres etter hvert som de leveres.

#### **Omløpsmidler/Kortsiktig gjeld**

Omløpsmidler og kortsiktig gjeld omfatter normalt poster som forfaller til betaling innen ett år etter balansedagen. Omløpsmidler vurderes til laveste verdi av anskaffelseskost og antatt virkelig verdi.

#### **Anleggsmidler/Langsiktig gjeld**

Anleggsmidler omfatter eiendeler bestemt til varig eie og bruk. Anleggsmidler er vurdert til anskaffelseskost. Varige driftsmidler balanseføres og avskrives over driftsmidlets økonomiske levetid.

#### **Fordringer**

Kundefordringer og andre fordringer oppføres til pålydende etter fradrag for avsetning til forventet tap. Avsetning til tap gjøres på grunnlag av en individuell vurdering av de enkelte fordringene. I tillegg gjøres det for øvrige kundefordringer en uspesifisert avsetning for å dekke antatt tap.

#### **Skatter**

Foreningen har valgt og ikke aktivere utsatt skattefordel.

#### **Endring av regnskapsprinsipp**

Det har ikke vært noen endring i regnskapsprinsipp.



## Noter 2018

Narvikregionen Næringsforening Servicekontor SA

### Note 1 Skatt

<b>Årets skattekostnad</b>	<b>2018</b>	<b>2017</b>
Resultatført skatt på ordinært resultat:		
Betalbar skatt	0	0
Endring i utsatt skattefordel	0	0
Skattekostnad ordinært resultat	<b>0</b>	<b>0</b>
Skattepliktig inntekt:		
Ordinært resultat før skatt	-258 342	-183 397
Permanente forskjeller	7 245	9 073
Endring i midlertidige forskjeller	0	-50 000
Skattepliktig inntekt	<b>-251 097</b>	<b>-224 324</b>
Betalbar skatt i balansen:		
Betalbar skatt på årets resultat	0	0
Sum betalbar skatt i balansen	<b>0</b>	<b>0</b>

Skatteeffekten av midlertidige forskjeller og underskudd til fremføring som har gitt opphav til utsatt skatt og utsatte skattefordeler, spesifisert på typer av midlertidige forskjeller:

	<b>2018</b>	<b>2017</b>	<b>Endring</b>
Fordringer	-20 000	-20 000	0
Sum	<b>-20 000</b>	<b>-20 000</b>	<b>0</b>
Akkumulert fremførbart underskudd	-821 851	-570 754	251 097
Inngår ikke i beregningen av utsatt skatt	841 851	590 754	-251 097
Grunnlag for beregning av utsatt skatt	<b>0</b>	<b>0</b>	<b>0</b>
Utsatt skattefordel (22 % / 23 %)	<b>0</b>	<b>0</b>	<b>0</b>

I henhold til God regnskapsskikk for små foretak balanseføres ikke utsatt skattefordel.



## Noter 2018

Narvikregionen Næringsforening Servicekontor SA

### Note 3 Lønnskostnader, antall ansatte, godtgjørelser, lån til ansatte m.m.

<b>Lønnskostnader</b>	<b>2018</b>	<b>2017</b>
Lønninger	1 689 630	1 920 627
Arbeidsgiveravgift	88 897	102 135
Pensjonskostnader	46 025	60 667
Andre ytelser	62 324	92 447
<b>Sum</b>	<b>1 886 877</b>	<b>2 175 877</b>

Gjennomsnittlig antall årsverk: 2

<b>Ytelser til ledende personer</b>	<b>Daglig leder</b>	<b>Styre</b>
Lønn	649 388	100 000

Gjennom året har selskapet hatt 3 daglige ledere. Lønnen består av sum lønn til daglige ledere.

### Pensjonsforpliktelser

Selskapet er pliktig til å ha tjenstepensjonsordning etter lov om obligatorisk tjenstepensjon. Selskapets pensjonsordninger tilfredsstiller kravene i denne lov.

### Note 2 Anleggsmidler

	<b>Driftsløsøre, inventar ol</b>	<b>Sum</b>
Anskaffelseskost pr. 01.01.18	20 716	20 716
= Anskaffelseskost 31.12.18	<b>20 716</b>	<b>20 716</b>
Akkumulerte avskrivninger 31.12.18	20 716	20 716
= Bokført verdi 31.12.18	<b>0</b>	<b>0</b>

Økonomisk levetid 5 år

### Note 4 Aksjer og andeler i andre foretak m.v.

	<b>Eierandel</b>	<b>Anskaffelseskost</b>	<b>Balanseført verdi</b>
<b>ANLEGGSMIDLER</b>			
ARN Narvik AS	30 %	10 000	10 000

Aksjene er vurdert til kostpris.



## Noter 2018

Narvikregionen Næringsforening Servicekontor SA

### Note 5 - Annen kortsiktig gjeld

Av dette beløpet er kr 1 805 329 gjeld til Narvikregionen Næringsforening. Lånet er ikke renteberegnet.

### Note 6 Bankinnskudd

I posten inngår bundne bankinnskudd med kr 52 698.

### Note 7 Egenkapital

Pr. 01.01.2018	-65 380
Årets resultat	-258 342
<b>Pr 31.12.2018</b>	<b>-323 722</b>

Styret er oppmerksom på selskapets egenkapital og legger til grunn fortsatt drift med bakgrunn i egenkapital samlet for foreningen og servicekontoret. Samlet er egenkapitalen god.