



## ÅRSREGNSKAPET FOR REGNSKAPSÅRET 2022 - GENERELL INFORMASJON

### Enheten

Organisasjonsnummer: 997 073 738  
Organisasjonsform: Aksjeselskap  
Foretaksnavn: ANDREASSEN BYGGTJENESTER AS  
Forretningsadresse: Nybuvegen 21  
2609 LILLEHAMMER

### Regnskapsår

Årsregnskapets periode: 01.01.2022 - 31.12.2022

### Konsern

Morselskap i konsern: Nei

### Regnskapsregler

Regler for små foretak benyttet: Ja  
Benyttet ved utarbeidelsen av årsregnskapet til selskapet: Regnskapslovens alminnelige regler

### Årsregnskapet fastsatt av kompetent organ

Bekreftet av representant for selskapet: SPAREBANK 1 FORRETNINGSPARTNER ØSTLANDET  
AS  
Dato for fastsettelse av årsregnskapet: 15.03.2023

### Grunnlag for avgivelse

År 2022: Årsregnskapet er elektronisk innlevert  
År 2021: Tall er hentet fra elektronisk innlevert årsregnskap fra 2022

*Det er ikke krav til at årsregnskapet m.v. som sendes til Regnskapsregisteret er undertegnet. Kontrollen på at dette er utført ligger hos revisor/enhetens øverste organ. Sikkerheten ivaretas ved at innsender har rolle/rettighet for innsending av årsregnskapet via Altinn, og ved at det bekreftes at årsregnskapet er fastsatt av kompetent organ.*



Brønnøysundregistrene

# Brønnøysundregistrene Årsregnskap regnskapsåret 2022 for 997073738

---

Postadresse: 8910 Brønnøysund

Telefoner: Opplysningstelefonen 75 00 75 00 Telefaks 75 00 75 05

E-post: [firmapost@brreg.no](mailto:firmapost@brreg.no) Internett: [www.brreg.no](http://www.brreg.no)

Organisasjonsnummer: 974 760 673



## Resultatregnskap

Beløp i: NOK	Note	2022	2021
<b>RESULTATREGNSKAP</b>			
<b>Inntekter</b>			
Salgsinntekt		1 387 245	1 621 948
<b>Sum inntekter</b>		<b>1 387 245</b>	<b>1 621 948</b>
<b>Kostnader</b>			
Varekostnad		3 335	15 949
Lønnskostnad	1	1 059 424	1 173 840
Annen driftskostnad		59 831	128 609
<b>Sum kostnader</b>		<b>1 122 591</b>	<b>1 318 398</b>
<b>Driftsresultat</b>		<b>264 655</b>	<b>303 550</b>
<b>Finansinntekter og finanskostnader</b>			
Annen renteinntekt		661	106
Annen finansinntekt		844	886
<b>Sum finansinntekter</b>		<b>1 505</b>	<b>992</b>
Verdireduksjon markedsbaserte omløpsmidler		2 478	
Annen finanskostnad		175	2 387
<b>Sum finanskostnader</b>		<b>2 654</b>	<b>2 387</b>
<b>Netto finans</b>		<b>-1 149</b>	<b>-1 395</b>
<b>Ordinært resultat før skattekostnad</b>		<b>263 506</b>	<b>302 155</b>
Skattekostnad på resultat	2		
<b>Ordinært resultat etter skattekostnad</b>		<b>263 506</b>	<b>302 155</b>
<b>Årsresultat</b>	3	<b>263 506</b>	<b>302 155</b>
<b>Årsresultat etter minoritetsinteresser</b>		<b>263 506</b>	<b>302 155</b>
<b>Totalresultat</b>		<b>263 506</b>	<b>302 155</b>
<b>Overføringer og disponeringer</b>			
Avsatt til annen egenkapital		263 506	302 155



## Resultatregnskap

<b>Beløp i: NOK</b>	<b>Note</b>	<b>2022</b>	<b>2021</b>
Sum overføringer og disponeringer		263 506	302 155



## Balanse

Beløp i: NOK	Note	2022	2021
<b>BALANSE - EIENDELER</b>			
<b>Anleggsmidler</b>			
<b>Immaterielle eiendeler</b>			
Utsatt skattefordel	2		
<b>Sum anleggsmidler</b>		<b>0</b>	<b>0</b>
<b>Omløpsmidler</b>			
<b>Varer</b>			
<b>Fordringer</b>			
Kundefordringer		108 616	117 941
Andre kortsiktige fordringer		2 591	
<b>Sum fordringer</b>		<b>111 207</b>	<b>117 941</b>
<b>Investeringer</b>			
Markedsbaserte aksjer		117 392	
<b>Sum investeringer</b>		<b>117 392</b>	
<b>Bankinnskudd, kontanter og lignende</b>			
Bankinnskudd, kontanter o.l.	4	313 755	284 620
<b>Sum bankinnskudd, kontanter og lignende</b>		<b>313 755</b>	<b>284 620</b>
<b>Sum omløpsmidler</b>		<b>542 354</b>	<b>402 561</b>
<b>SUM EIENDELER</b>		<b>542 354</b>	<b>402 561</b>
<b>BALANSE - EGENKAPITAL OG GJELD</b>			
<b>Egenkapital</b>			
<b>Innskutt egenkapital</b>			
Aksjekapital	5	200 000	200 000
Beholdning av egne aksjer	5		
<b>Sum innskutt egenkapital</b>		<b>200 000</b>	<b>200 000</b>



## Balanse

Beløp i: NOK	Note	2022	2021
<b>Opptjent egenkapital</b>			
Annen egenkapital	6		
Udekket tap		73 816	337 322
<b>Sum opptjent egenkapital</b>		<b>-73 816</b>	<b>-337 322</b>
<b>Sum egenkapital</b>	3	<b>126 184</b>	<b>-137 322</b>
<b>Gjeld</b>			
<b>Langsiktig gjeld</b>			
Utsatt skatt	2		
<b>Annen langsiktig gjeld</b>			
Langsiktig konserngjeld			240 000
<b>Sum annen langsiktig gjeld</b>			<b>240 000</b>
<b>Sum langsiktig gjeld</b>		<b>0</b>	<b>240 000</b>
<b>Kortsiktig gjeld</b>			
Leverandørgjeld		3 630	3 826
Betalbar skatt	2		
Skyldig offentlige avgifter		134 210	112 224
Annen kortsiktig gjeld		278 330	183 833
<b>Sum kortsiktig gjeld</b>		<b>416 170</b>	<b>299 883</b>
<b>Sum gjeld</b>		<b>416 170</b>	<b>539 883</b>
<b>SUM EGENKAPITAL OG GJELD</b>		<b>542 354</b>	<b>402 561</b>



## Brønnøysundregistrene

### ÅRSREGNSKAP FOR REGNSKAPSÅRET 2022 - GENERELL INFORMASJON

Journalnummer: 2023 331705

#### Enheten

Organisasjonsnummer: 997 073 738  
Organisasjonsform: Aksjeselskap  
Foretaksnavn: ANDREASSEN BYGGTJENESTER AS  
Forretningsadresse: Nybuvegen 21  
2609 LILLEHAMMER

#### Regnskapsår

Årsregnskapets periode: 01.01.2022 - 31.12.2022

#### Konsern

Morselskap i konsern: Nei

#### Regnskapsregler

Regler for små foretak benyttet: Ja  
Benyttet ved utarbeidelsen av  
årsregnskapet til selskapet: Regnskapslovens alminnelige regler

#### Årsregnskapet fastsatt av kompetent organ

Bekreftet av representant for selskapet: SPAREBANK 1 FORRETNINGSPARTNER  
ØSTLANDET AS  
Dato for fastsettelse av årsregnskapet: 15.03.2023

#### Revisjon

Selskapet har besluttet at årsregnskapet  
ikke skal revideres: Ja  
Årsregnskapet er utarbeidet av ekstern  
autorisert regnskapsfører: Ja

#### Grunnlag for avgivelse

År 2022: Årsregnskap er elektronisk innlevert.  
År 2021: Tall er hentet fra elektronisk innlevert årsregnskap fra 2022.

*Det er ikke krav til at årsregnskapet m.v. som sendes til Regnskapsregisteret er undertegnet. Kontrollen på at dette er utført ligger hos revisor/enhetens øverste organ. Sikkerheten ivaretas ved at innsender har rolle/rettighet for innsending av årsregnskapet via Altinn, og ved at det bekreftes at årsregnskapet er fastsatt av kompetent organ.*

Brønnøysundregistrene, 22.03.2023



Organisasjonsnr: 997 073 738  
ANDREASSEN BYGGTJENESTER AS

## RESULTATREGNSKAP

<b>Beløp i: NOK</b>	<b>Note</b>	<b>2022</b>	<b>2021</b>
<b>RESULTATREGNSKAP</b>			
<b>Inntekter</b>			
Salgsinntekt		1 387 245	1 621 948
<b>Sum inntekter</b>		<b>1 387 245</b>	<b>1 621 948</b>
<b>Kostnader</b>			
Varekostnad		3 335	15 949
Lønnskostnad	1	1 059 424	1 173 840
Annen driftskostnad		59 831	128 609
<b>Sum kostnader</b>		<b>1 122 591</b>	<b>1 318 398</b>
<b>Driftsresultat</b>		<b>264 655</b>	<b>303 550</b>
<b>Finansinntekter og finanskostnader</b>			
Annen renteinntekt		661	106
Annen finansinntekt		844	886
<b>Sum finansinntekter</b>		<b>1 505</b>	<b>992</b>
<b>Verdireduksjon markedsbaserte omløpsmidler</b>		<b>2 478</b>	
Annen finanskostnad		175	2 387
<b>Sum finanskostnader</b>		<b>2 654</b>	<b>2 387</b>
<b>Netto finans</b>		<b>-1 149</b>	<b>-1 395</b>
<b>Ordinært resultat før skattekostnad</b>		<b>263 506</b>	<b>302 155</b>
Skattekostnad på resultat	2		
<b>Ordinært resultat etter skattekostnad</b>		<b>263 506</b>	<b>302 155</b>
<b>Årsresultat</b>	3	<b>263 506</b>	<b>302 155</b>
<b>Årsresultat etter minoritetsinteresser</b>		<b>263 506</b>	<b>302 155</b>
<b>Totalresultat</b>		<b>263 506</b>	<b>302 155</b>
<b>Overføringer og disponeringer</b>			
Avsatt til annen egenkapital		263 506	302 155
<b>Sum overføringer og disponeringer</b>		<b>263 506</b>	<b>302 155</b>



Organisasjonsnr: 997 073 738  
ANDREASSEN BYGGTJENESTER AS

## BALANSE

Beløp i: NOK

Note	2022	2021
------	------	------

### BALANSE - EIENDELER

Anleggsmidler  
Immaterielle eiendeler  
Utsatt skattefordel

2

Sum anleggsmidler

	0	0
--	---	---

Omløpsmidler  
Varer

Fordringer  
Kundefordringer  
Andre kortsiktige  
fordringer  
Sum fordringer

	108 616	117 941
	2 591	
	111 207	117 941

Investeringer  
Markedsbaserte aksjer  
Sum investeringer

	117 392	
	117 392	

Bankinnskudd, kontanter  
og lignende  
Bankinnskudd, kontanter o.  
l.  
Sum bankinnskudd,  
kontanter og lignende

4

	313 755	284 620
	313 755	284 620

Sum omløpsmidler

	542 354	402 561
--	---------	---------

SUM EIENDELER

	542 354	402 561
--	---------	---------

### BALANSE - EGENKAPITAL OG GJELD

Egenkapital  
Innskutt egenkapital  
Aksjekapital  
Beholdning av egne aksjer  
Sum innskutt egenkapital

5

5

	200 000	200 000
	200 000	200 000

Opptjent egenkapital  
Annen egenkapital  
Udekket tap  
Sum opptjent egenkapital

6

	73 816	337 322
	-73 816	-337 322

Sum egenkapital

	126 184	-137 322
--	---------	----------

Gjeld



<b>Langsiktig gjeld</b>		
Utsatt skatt	2	
<b>Annen langsiktig gjeld</b>		
Langsiktig konserngjeld		240 000
<b>Sum annen langsiktig gjeld</b>		<b>240 000</b>
<b>Sum langsiktig gjeld</b>	<b>0</b>	<b>240 000</b>
<b>Kortsiktig gjeld</b>		
Leverandørgjeld	3 630	3 826
Betalbar skatt	2	
Skyldig offentlige avgifter	134 210	112 224
Annen kortsiktig gjeld	278 330	183 833
<b>Sum kortsiktig gjeld</b>	<b>416 170</b>	<b>299 883</b>
<b>Sum gjeld</b>	<b>416 170</b>	<b>539 883</b>
<b>SUM EGENKAPITAL OG GJELD</b>	<b>542 354</b>	<b>402 561</b>



Organisasjonsnr: 997 073 738  
ANDREASSEN BYGGTJENESTER AS

NOTEOPPLYSNINGER - SELSKAP - alle poster oppgitt i hele tall

## Note

Antall årsverk i regnskapsåret  
1.00

Sum Beløp

Balanseført verdi 31.12. Varige driftsmidler Immaterielle eiend.

## Konsernregnskap

Morselskapet sitt navn

Forretningskontor for morselskapet

## Begrunnelse for at datterselskap er utelatt fra konsolideringen

Samlet beløp - tilknyttet selskap Årets Fjorårets

Samlet beløp - foretak i samme konsern Årets Fjorårets

Samlet beløp - foretak i samme konsern Årets Fjorårets

Samlet beløp - felles kontrollert virksomhet Årets Fjorårets

Pantstillelse Beløp

Beholdning av egne aksjer Antall Pålydende Andel av aksjek.



### RESULTATREGNSKAP

#### ANDREASSEN BYGGTJENESTER AS

DRIFTSINNEKTER OG DRIFTSKOSTNADER	Note	2022	2021
Salgsinntekt		1 387 245	1 621 948
<b>Sum driftsinntekter</b>		<b>1 387 245</b>	<b>1 621 948</b>
Varekostnad		3 335	15 949
Lønnskostnad	1	1 059 424	1 173 840
Annen driftskostnad		59 831	128 609
<b>Sum driftskostnader</b>		<b>1 122 591</b>	<b>1 318 398</b>
<b>Driftsresultat</b>		<b>264 655</b>	<b>303 550</b>
<b>FINANSINNEKTER OG FINANSKOSTNADER</b>			
Annen renteinntekt		661	106
Annen finansinntekt		844	886
Verdireduksjon markedsbaserte omløpsmidler		2 478	0
Annen finanskostnad		175	2 387
<b>Resultat av finansposter</b>		<b>-1 149</b>	<b>-1 395</b>
Resultat før skattekostnad		263 506	302 155
<b>Resultat</b>		<b>263 506</b>	<b>302 155</b>
<b>EKSTRAORDINÆRE INNEKTER OG KOSTNADER</b>			
<b>Årsresultat</b>	<b>3</b>	<b>263 506</b>	<b>302 155</b>
<b>OVERFØRINGER</b>			
Avsatt til annen egenkapital		263 506	302 155
<b>Sum overføringer</b>		<b>263 506</b>	<b>302 155</b>



## BALANSE

ANDREASSEN BYGGTJENESTER AS				
EIENDELER	Note	2022	2021	
<b>OMLØPSMIDLER</b>				
<b>FORDRINGER</b>				
Kundefordringer		108 616	117 941	
Andre kortsiktige fordringer		2 591	0	
<b>Sum fordringer</b>		<b>111 207</b>	<b>117 941</b>	
<b>INVESTERINGER</b>				
Markedsbaserte aksjer		117 392	0	
<b>Sum investeringer</b>		<b>117 392</b>	<b>0</b>	
Bankinnskudd, kontanter o.l.	4	313 755	284 620	
<b>Sum omløpsmidler</b>		<b>542 354</b>	<b>402 561</b>	
<b>Sum eiendeler</b>		<b>542 354</b>	<b>402 561</b>	



## BALANSE

### ANDREASSEN BYGGTJENESTER AS

EGENKAPITAL OG GJELD	Note	2022	2021
<b>EGENKAPITAL</b>			
<b>INNSKUTT EGENKAPITAL</b>			
Aksjekapital	5	200 000	200 000
<b>Sum innskutt egenkapital</b>		<b>200 000</b>	<b>200 000</b>
<b>OPPTJENT EGENKAPITAL</b>			
Udekket tap		-73 816	-337 322
<b>Sum opptjent egenkapital</b>		<b>-73 816</b>	<b>-337 322</b>
<b>Sum egenkapital</b>	<b>3</b>	<b>126 184</b>	<b>-137 322</b>
<b>GJELD</b>			
<b>AVSETNING FOR FORPLIKTELSER</b>			
<b>ANNEN LANGSIKTIG GJELD</b>			
Langsiktig konserngjeld		0	240 000
<b>Sum annen langsiktig gjeld</b>		<b>0</b>	<b>240 000</b>
<b>KORTSIKTIG GJELD</b>			
Leverandørgjeld		3 630	3 826
Skyldig offentlige avgifter		134 210	112 224
Annen kortsiktig gjeld		278 330	183 833
<b>Sum kortsiktig gjeld</b>		<b>416 170</b>	<b>299 883</b>
<b>Sum gjeld</b>		<b>416 170</b>	<b>539 883</b>
<b>Sum egenkapital og gjeld</b>		<b>542 354</b>	<b>402 561</b>

Lillehammer, 15.03.2023  
Styret i Andreassen Byggtjenester AS

Runar Andreassen  
styreleder/daglig leder



## Regnskapsprinsipper

Årsregnskapet er satt opp i samsvar med regnskapsloven og NRS 8 - God regnskapsskikk for små foretak.

## DRIFTSINNTEKTER

Inntektsføring ved salg av varer skjer på leveringstidspunktet. Tjenester inntektsføres etter hvert som de leveres.

## SKATT

Skattekostnaden i resultatregnskapet omfatter både periodens betalbare skatt og endring i utsatt skatt. Utsatt skatt er beregnet med 22 % på grunnlag av de midlertidige forskjeller som eksisterer mellom regnskapsmessige og skattemessige verdier, samt ligningsmessig underskudd til fremføring ved utgangen av regnskapsåret. Skatteøkende og skattereduserende midlertidige forskjeller som reverserer eller kan reverseres i samme periode er utlignet og nettoført.

## KLASSIFISERING OG VURDERING AV OMLØPSMIDLER

Omløpsmidler og kortsiktig gjeld omfatter normalt poster som forfaller til betaling innen ett år etter balansedagen, samt poster som knytter seg til varekretsløpet. Omløpsmidler vurderes til laveste verdi av anskaffelseskost og virkelig verdi.

## FORDRINGER

Kundefordringer og andre fordringer oppføres til pålydende etter fradrag for avsetning til forventet tap. Avsetning til tap gjøres på grunnlag av en individuell vurdering av de enkelte fordringene.

## Note 1 Lønnskostnader og antall årsverk

### LØNNSKOSTNADER

	2022	2021
Lønninger	858 185	960 740
Arbeidsgiveravgift	134 890	144 464
Andre ytelser	66 349	68 635
<b>Sum</b>	<b>1 059 424</b>	<b>1 173 840</b>

Selskapet har i 2022 sysselsatt 1 årsverk.

## Note 2 Skatt

<b>Årets skattegrunnlag</b>	<b>2022</b>	<b>2021</b>	
<b>Sum skattekostnad</b>	<b>0</b>	<b>0</b>	
<b>Beregning av årets skattegrunnlag:</b>	<b>2022</b>	<b>2021</b>	
Ordinært resultat før skattekostnad	263 506	302 155	
Permanente forskjeller	2 478	0	
Anvendelse av fremførbart underskudd	-265 985	-302 155	
<b>Årets skattegrunnlag</b>	<b>0</b>	<b>0</b>	
<b>Betalbar skatt i balansen:</b>	<b>2022</b>	<b>2021</b>	
<b>Sum betalbar skatt i balansen</b>	<b>0</b>	<b>0</b>	
<b>Oversikt over midlertidige forskjeller:</b>	<b>2022</b>	<b>2021</b>	<b>Endring</b>



<b>Sum</b>	<b>0</b>	<b>0</b>	<b>0</b>
Akkumulert fremførbart underskudd	-87 144	-353 129	-265 985
Inngår ikke i beregningen av utsatt skatt	87 144	353 129	265 985
<b>Sum</b>	<b>0</b>	<b>0</b>	<b>0</b>
<b>Utsatt skattefordel (22 %)</b>	<b>0</b>	<b>0</b>	<b>0</b>

<b>Forklaring til hvorfor årets skattekostnad ikke utgjør 22 % av resultat før skatt:</b>	<b>2022</b>	<b>2021</b>
Resultat før skatt	263 506	302 155
22 % skatt av resultat før skatt	57 971	66 474
Permanente forskjeller 22 %	545	0
<b>Beregnet skattekostnad</b>	<b>58 517</b>	<b>66 474</b>
Effektiv skattesats	22,2 %	22,0 %

### Note 3 Egenkapital

	<b>Aksje- kapital</b>	<b>Udekket tap</b>	<b>Sum</b>
Pr. 31.12.2021	200 000	-337 322	-137 322
Pr. 01.01.2022	200 000	-337 322	-137 322
Årets overskudd		263 506	263 506
<b>Pr. 31.12.2022</b>	<b>200 000</b>	<b>-73 816</b>	<b>126 184</b>

### Note 4 Bankinnskudd

Innestående midler på skattetrekkskonto (bundne midler) er på kr. 47 917.

### Note 5 Aksjonærer

#### AKSJEKAPITALEN I ANDREASSEN BYGGTJENESTER AS PR. 31.12 BESTÅR AV:

	<b>Antall</b>	<b>Pålydende</b>	<b>Bokført</b>
Ordinære aksjer	200 000	1,0	200 000
<b>Sum</b>	<b>200 000</b>		<b>200 000</b>

#### EIERSTRUKTUR

De største aksjonærene i % pr. 31.12 var:

	<b>Ordinære</b>	<b>Eierandel</b>	<b>Stemmeandel</b>
Runar Andreassen	200 000	100,0	100,0

#### AKSJER OG OPSJONER EIET AV MEDLEMMER I STYRET OG DAGLIG LEDER:

<b>Navn</b>	<b>Verv</b>	<b>Ordinære</b>
Runar Andreassen	styreleder/daglig leder	200 000
<b>Totalt antall aksjer</b>		<b>200 000</b>

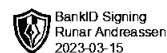


## **Note 6 Fortsatt drift**

Styrets arbeid i 2022 har i hovedsak bestått av å forvalte inntektene og redusere kostnadene for å sikre løpende drift. I budsjettene for 2023 er det lagt opp til en nøktern drift som skal skape en bærekraftig økonomi.

Driften av Andreassen Byggtjenester AS synes således ikke å medføre risiko for tap for kreditorene.

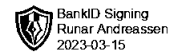
Grunnlaget for styrets konklusjon om fortsatt drift er basert på grunnlaget dagens drift er etablert på, den gode kommunikasjonen mot kreditorer og et konservativt anslag på inntekter i årene som kommer.



## RESULTATREGNSKAP

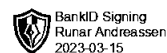
### ANDREASSEN BYGGTJENESTER AS

DRIFTSINNETEKTER OG DRIFTSKOSTNADER	Note	2022	2021
Salgsinntekt		1 387 245	1 621 948
<b>Sum driftsinntekter</b>		<b>1 387 245</b>	<b>1 621 948</b>
Varekostnad		3 335	15 949
Lønnskostnad	4	1 059 424	1 173 840
Annen driftskostnad		59 831	128 609
<b>Sum driftskostnader</b>		<b>1 122 591</b>	<b>1 318 398</b>
<b>Driftsresultat</b>		<b>264 655</b>	<b>303 550</b>
<b>FINANSINNETEKTER OG FINANSKOSTNADER</b>			
Annen renteinntekt		661	106
Annen finansinntekt		844	886
Verdireduksjon markedsbaserte omløpsmidler		2 478	0
Annen finanskostnad		175	2 387
<b>Resultat av finansposter</b>		<b>-1 149</b>	<b>-1 395</b>
Resultat før skattekostnad		263 506	302 155
<b>Resultat</b>		<b>263 506</b>	<b>302 155</b>
<b>EKSTRAORDINÆRE INNETEKTER OG KOSTNADER</b>			
<b>Årsresultat</b>	5	<b>263 506</b>	<b>302 155</b>
<b>OVERFØRINGER</b>			
Avsatt til annen egenkapital		263 506	302 155
<b>Sum overføringer</b>		<b>263 506</b>	<b>302 155</b>



## BALANSE

ANDREASSEN BYGGTJENESTER AS				
EIENDELER	Note	2022	2021	
<b>OMLØPSMIDLER</b>				
<b>FORDRINGER</b>				
Kundefordringer		108 616	117 941	
Andre kortsiktige fordringer		2 591	0	
<b>Sum fordringer</b>		<b>111 207</b>	<b>117 941</b>	
<b>INVESTERINGER</b>				
Markedsbaserte aksjer		117 392	0	
<b>Sum investeringer</b>		<b>117 392</b>	<b>0</b>	
Bankinnskudd, kontanter o.l.	1	313 755	284 620	
<b>Sum omløpsmidler</b>		<b>542 354</b>	<b>402 561</b>	
<b>Sum eiendeler</b>		<b>542 354</b>	<b>402 561</b>	



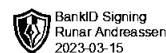
## BALANSE

### ANDREASSEN BYGGTJENESTER AS

EGENKAPITAL OG GJELD	Note	2022	2021
<b>EGENKAPITAL</b>			
<b>INNSKUTT EGENKAPITAL</b>			
Aksjekapital	3	200 000	200 000
<b>Sum innskutt egenkapital</b>		<b>200 000</b>	<b>200 000</b>
<b>OPPTJENT EGENKAPITAL</b>			
Udekket tap		-73 816	-337 322
<b>Sum opptjent egenkapital</b>		<b>-73 816</b>	<b>-337 322</b>
<b>Sum egenkapital</b>	5	<b>126 184</b>	<b>-137 322</b>
<b>GJELD</b>			
<b>AVSETNING FOR FORPLIKTELSER</b>			
<b>ANNEN LANGSIKTIG GJELD</b>			
Langsiktig konserngjeld		0	240 000
<b>Sum annen langsiktig gjeld</b>		<b>0</b>	<b>240 000</b>
<b>KORTSIKTIG GJELD</b>			
Leverandørgjeld		3 630	3 826
Skyldig offentlige avgifter		134 210	112 224
Annen kortsiktig gjeld		278 330	183 833
<b>Sum kortsiktig gjeld</b>		<b>416 170</b>	<b>299 883</b>
<b>Sum gjeld</b>		<b>416 170</b>	<b>539 883</b>
<b>Sum egenkapital og gjeld</b>		<b>542 354</b>	<b>402 561</b>

Lillehammer,  
Styret i Andreassen Byggtjenester AS

Runar Andreassen  
styreleder/daglig leder



## Regnskapsprinsipper

Årsregnskapet er satt opp i samsvar med regnskapsloven og NRS 8 - God regnskapsskikk for små foretak.

## DRIFTSINNTEKTER

Inntektsføring ved salg av varer skjer på leveringstidspunktet. Tjenester inntektsføres etter hvert som de leveres.

## SKATT

Skattekostnaden i resultatregnskapet omfatter både periodens betalbare skatt og endring i utsatt skatt. Utsatt skatt er beregnet med 22 % på grunnlag av de midlertidige forskjeller som eksisterer mellom regnskapsmessige og skattemessige verdier, samt ligningsmessig underskudd til fremføring ved utgangen av regnskapsåret. Skatteøkende og skattereduserende midlertidige forskjeller som reverserer eller kan reverseres i samme periode er utlignet og nettoført.

## KLASSIFISERING OG VURDERING AV OMLØPSMIDLER

Omløpsmidler og kortsiktig gjeld omfatter normalt poster som forfaller til betaling innen ett år etter balansedagen, samt poster som knytter seg til varekretsløpet. Omløpsmidler vurderes til laveste verdi av anskaffelseskost og virkelig verdi.

## FORDRINGER

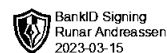
Kundefordringer og andre fordringer oppføres til pålydende etter fradrag for avsetning til forventet tap. Avsetning til tap gjøres på grunnlag av en individuell vurdering av de enkelte fordringene.

## Note 1 Bankinnskudd

Innestående midler på skattetrekkkonto (bundne midler) er på kr. 47 917.

## Note 2 Skatt

<b>Årets skattegrunnlag</b>	<b>2022</b>	<b>2021</b>	
<b>Sum skattekostnad</b>	<b>0</b>	<b>0</b>	
<b>Beregning av årets skattegrunnlag:</b>	<b>2022</b>	<b>2021</b>	
Ordinært resultat før skattekostnad	263 506	302 155	
Permanente forskjeller	2 478	0	
Anvendelse av fremførbart underskudd	-265 985	-302 155	
<b>Årets skattegrunnlag</b>	<b>0</b>	<b>0</b>	
<b>Betalbar skatt i balansen:</b>	<b>2022</b>	<b>2021</b>	
<b>Sum betalbar skatt i balansen</b>	<b>0</b>	<b>0</b>	
<b>Oversikt over midlertidige forskjeller:</b>	<b>2022</b>	<b>2021</b>	<b>Endring</b>
<b>Sum</b>	<b>0</b>	<b>0</b>	<b>0</b>
Akkumulert fremførbart underskudd	-87 144	-353 129	-265 985
Inngår ikke i beregningen av utsatt skatt	87 144	353 129	265 985
<b>Sum</b>	<b>0</b>	<b>0</b>	<b>0</b>
<b>Utsatt skattefordel (22 %)</b>	<b>0</b>	<b>0</b>	<b>0</b>



Forklaring til hvorfor årets skattekostnad ikke utgjør 22 % av resultat før skatt:	2022	2021
Resultat før skatt	263 506	302 155
22 % skatt av resultat før skatt	57 971	66 474
Permanente forskjeller 22 %	545	0
<b>Beregnet skattekostnad</b>	<b>58 517</b>	<b>66 474</b>
Effektiv skattesats	22,2 %	22,0 %

### Note 3 Aksjonærer

#### AKSJEKAPITALEN I ANDREASSEN BYGGTJENESTER AS PR. 31.12 BESTÅR AV:

	Antall	Pålydende	Bokført
Ordinære aksjer	200 000	1,0	200 000
<b>Sum</b>	<b>200 000</b>		<b>200 000</b>

#### EIERSTRUKTUR

De største aksjonærene i % pr. 31.12 var:

	Ordinære	Eierandel	Stemmeandel
Runar Andreassen	200 000	100,0	100,0

#### AKSJER OG OPSJONER EIET AV MEDLEMMER I STYRET OG DAGLIG LEDER:

Navn	Verv	Ordinære
Runar Andreassen	styreleder/daglig leder	200 000
<b>Totalt antall aksjer</b>		<b>200 000</b>

### Note 4 Lønnskostnader og antall årsverk

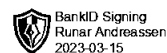
#### LØNNSKOSTNADER

	2022	2021
Lønninger	858 185	960 740
Arbeidsgiveravgift	134 890	144 464
Andre ytelser	66 349	68 635
<b>Sum</b>	<b>1 059 424</b>	<b>1 173 840</b>

Selskapet har i 2022 sysselsatt 1 årsverk.

### Note 5 Egenkapital

	Aksje-kapital	Udekket tap	Sum
Pr. 31.12.2021	200 000	-337 322	-137 322
Pr. 01.01.2022	200 000	-337 322	-137 322
Årets overskudd		263 506	263 506
<b>Pr. 31.12.2022</b>	<b>200 000</b>	<b>-73 816</b>	<b>126 184</b>



## Note 6 Fortsatt drift

Styrets arbeid i 2022 har i hovedsak bestått av å forvalte inntektene og redusere kostnadene for å sikre løpende drift. I budsjettene for 2023 er det lagt opp til en nøktern drift som skal skape en bærekraftig økonomi.

Driften av Andreassen Byggtjenester AS synes således ikke å medføre risiko for tap for kreditorene.

Grunnlaget for styrets konklusjon om fortsatt drift er basert på grunnlaget dagens drift er etablert på, den gode kommunikasjonen mot kreditorer og et konservativt anslag på inntekter i årene som kommer.